



PERÚ

Ministerio
de Economía y Finanzas



BICENTENARIO
DEL PERÚ
2021 - 2024

Con

PUNCHE

Perú 2

Proyecto de Ley de Presupuesto, Equilibrio y Endeudamiento Año Fiscal 2024

Alex Alonso Contreras Miranda
Ministro de Economía y Finanzas

Septiembre 2023

CONTENIDO



Parte I:
Marco
Macroeconómico
Multianual



Parte II:
Proyecto de Ley de
Equilibrio Financiero
2024



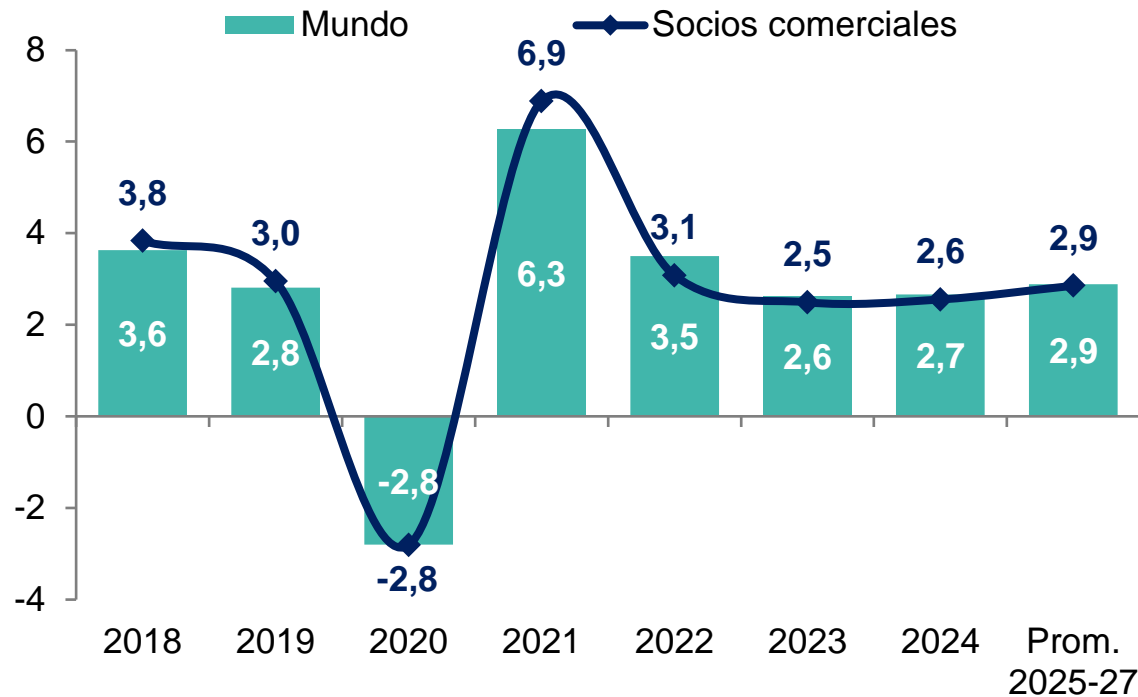
Parte III:
Proyecto de Ley de
Presupuesto 2024



Parte IV:
Proyecto de Ley de
Endeudamiento 2024

El PBI mundo tendría una lenta recuperación

PBI mundo y socios comerciales (Var. % real anual)



PBI global (Var. % real anual)

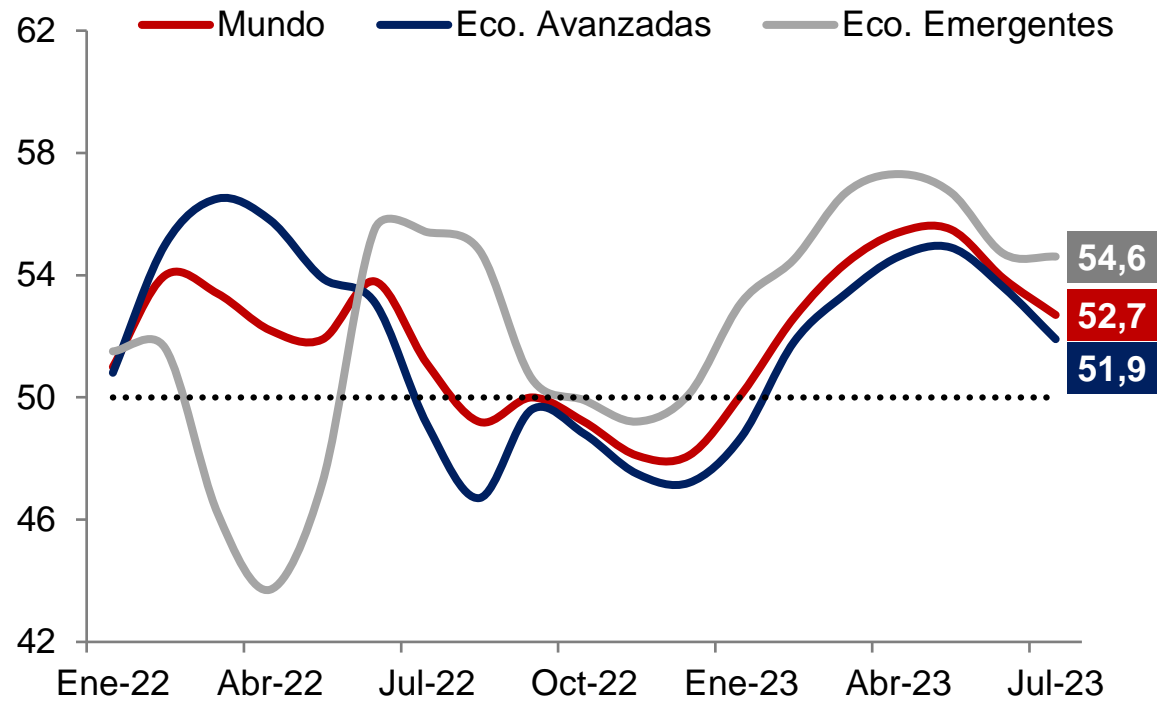
| | 2022 | IAPM | | | MMM | | |
|--|------------|------------|------------|---------------|------------|------------|---------------|
| | | 2023 | 2024 | Prom. 2025-26 | 2023 | 2024 | Prom. 2025-27 |
| Mundo | 3,5 | 2,4 | 2,9 | 2,9 | 2,6 | 2,7 | 2,9 |
| Eco. Avanzadas | 2,7 | 0,8 | 1,5 | 1,6 | 1,1 | 1,2 | 1,6 |
| EE. UU. | 2,1 | 0,5 | 1,4 | 1,7 | 1,3 | 0,8 | 1,8 |
| Zona Euro | 3,5 | 0,5 | 1,3 | 1,4 | 0,8 | 1,3 | 1,3 |
| Eco. Emergentes y en Desarrollo | 4,0 | 3,6 | 3,8 | 3,8 | 3,7 | 3,7 | 3,7 |
| China | 3,0 | 4,8 | 4,8 | 4,8 | 5,0 | 4,8 | 4,8 |
| América Latina y el Caribe | 3,9 | 1,3 | 2,2 | 2,3 | 1,5 | 2,0 | 2,3 |
| Socios comerciales | 3,1 | 2,2 | 2,8 | 2,9 | 2,5 | 2,6 | 2,9 |

Los indicadores adelantados de actividad económica global se están ralentizando

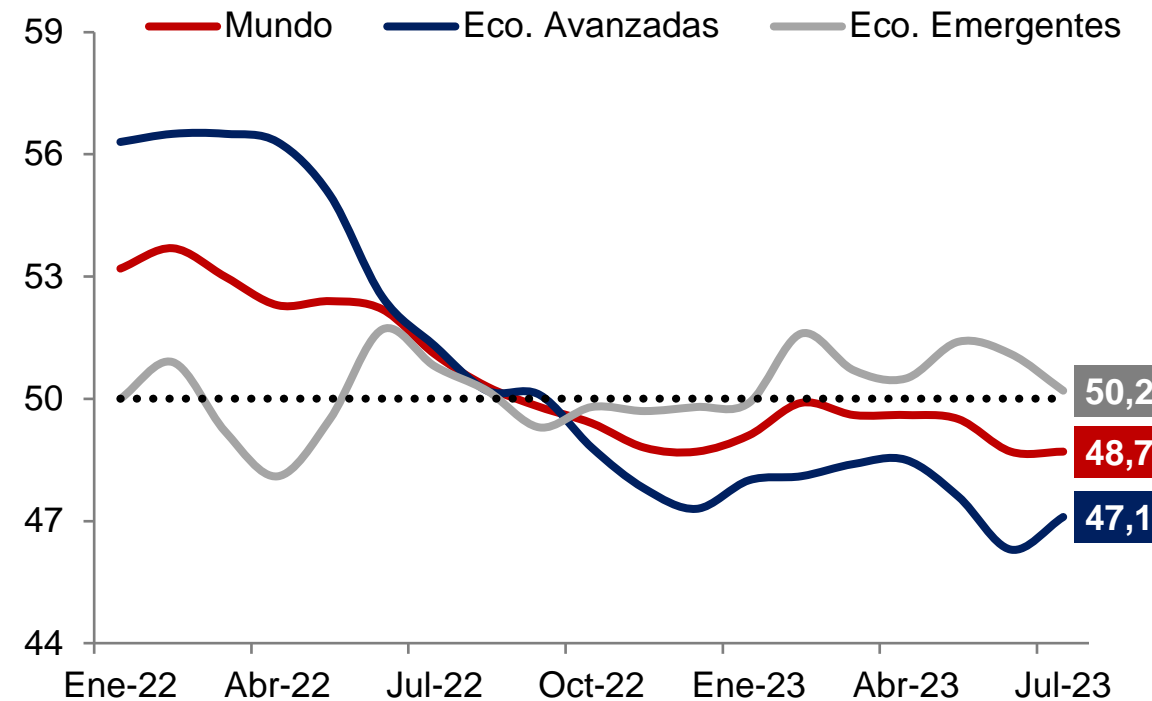
Índice de Gestores de Compra "PMI" (Puntos, 50 >= "expansión")



PMI Servicios

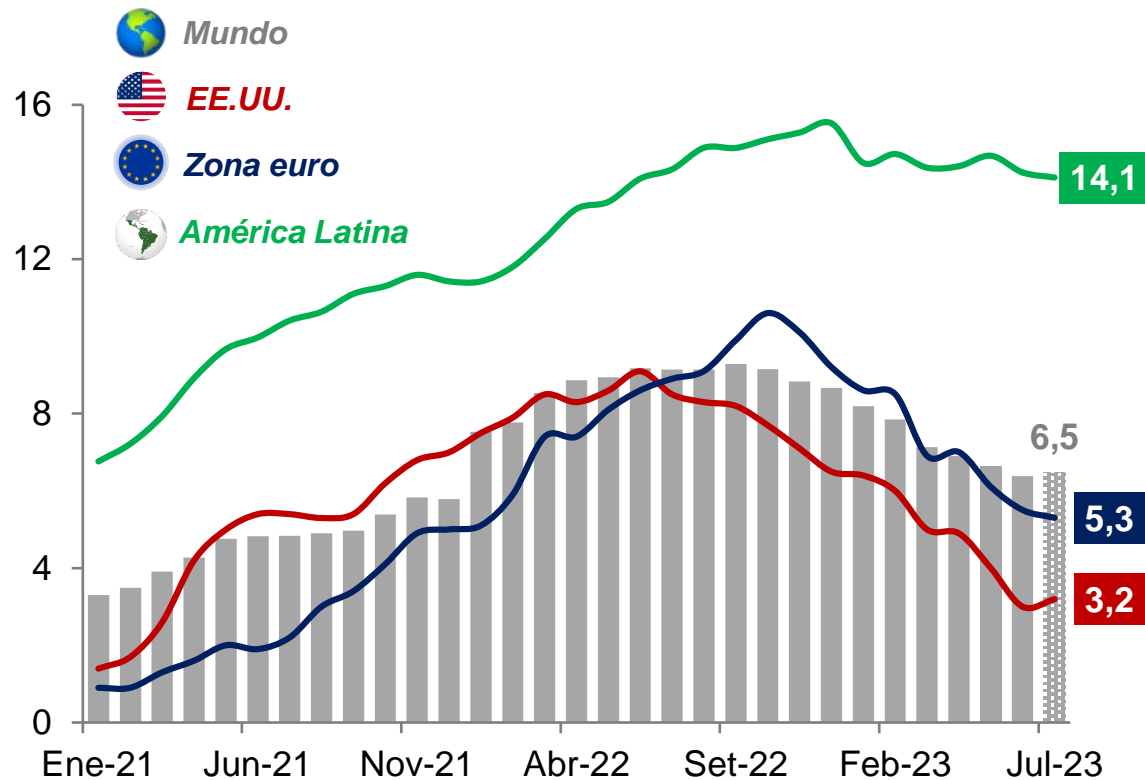


PMI Manufactura

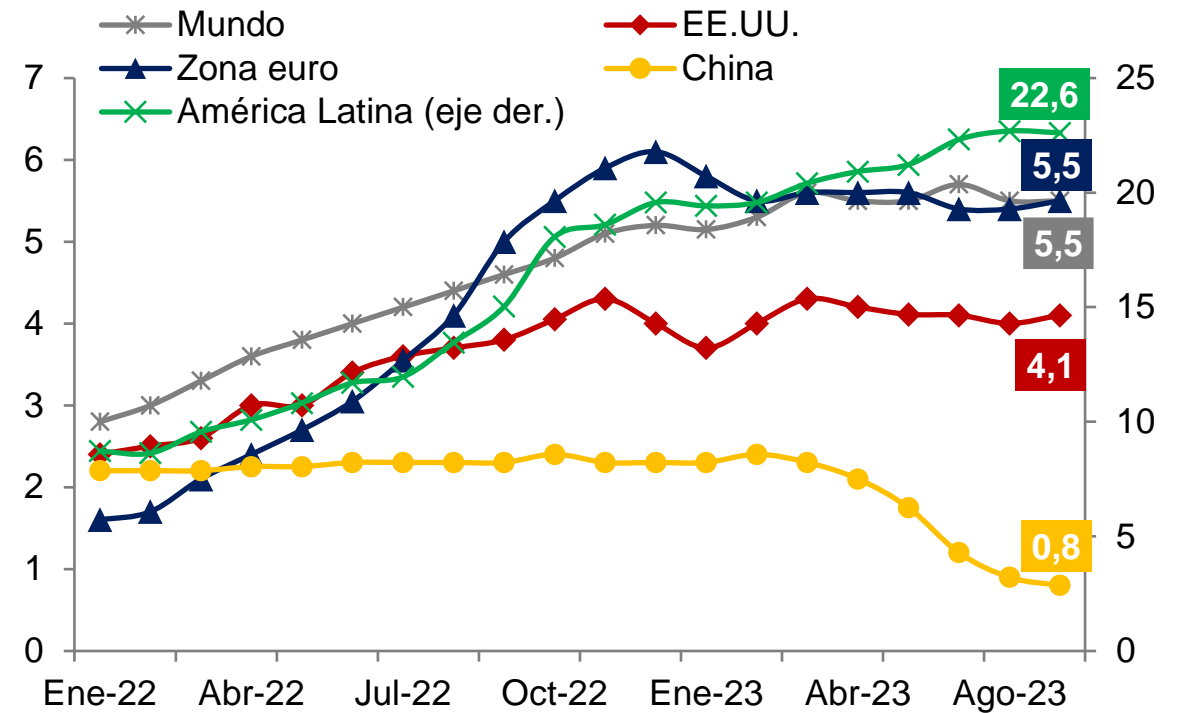


La inflación global se reduciría a un ritmo más moderado

Mundo: inflación global¹ (Var. % anual)



Bloomberg: ajustes de perspectivas de inflación, 2023 (Var. % anual)



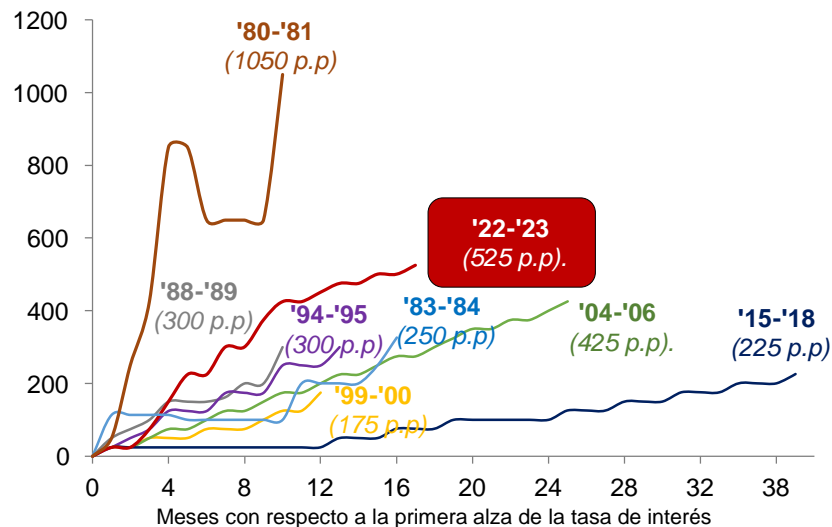
1// La estimación de la inflación mundial considera el avance ejecutado de los principales países de las económicas avanzadas y emergentes.
Fuente: Bloomberg, FMI, estimaciones MEF.

Las tasas de interés de los principales bancos centrales en el mundo continúan al alza

Principales bancos centrales: tasas de política monetaria (%)



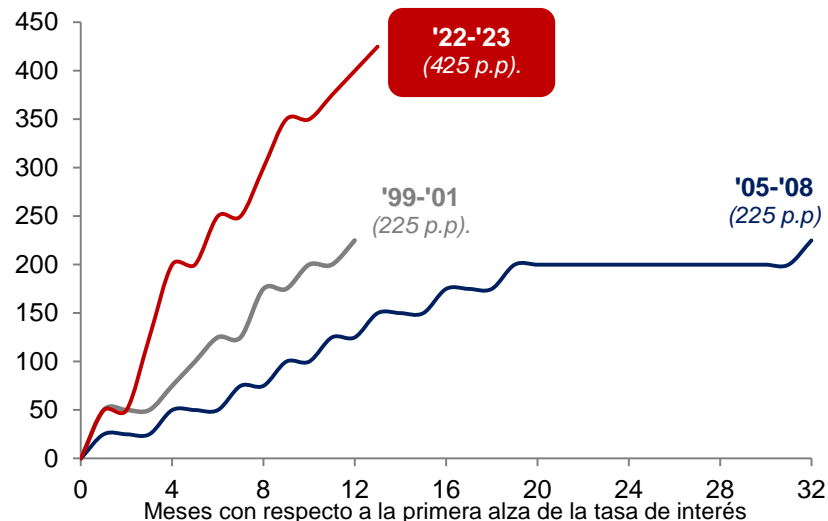
Reserva Federal de EE.UU.



Tasa actual: [5,25% – 5,50%]



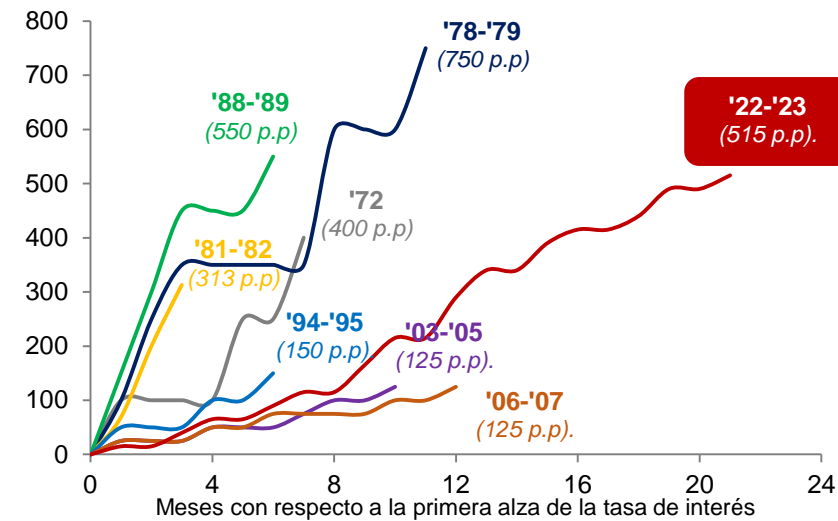
Banco Central Europeo



Tasa actual: 4,25%



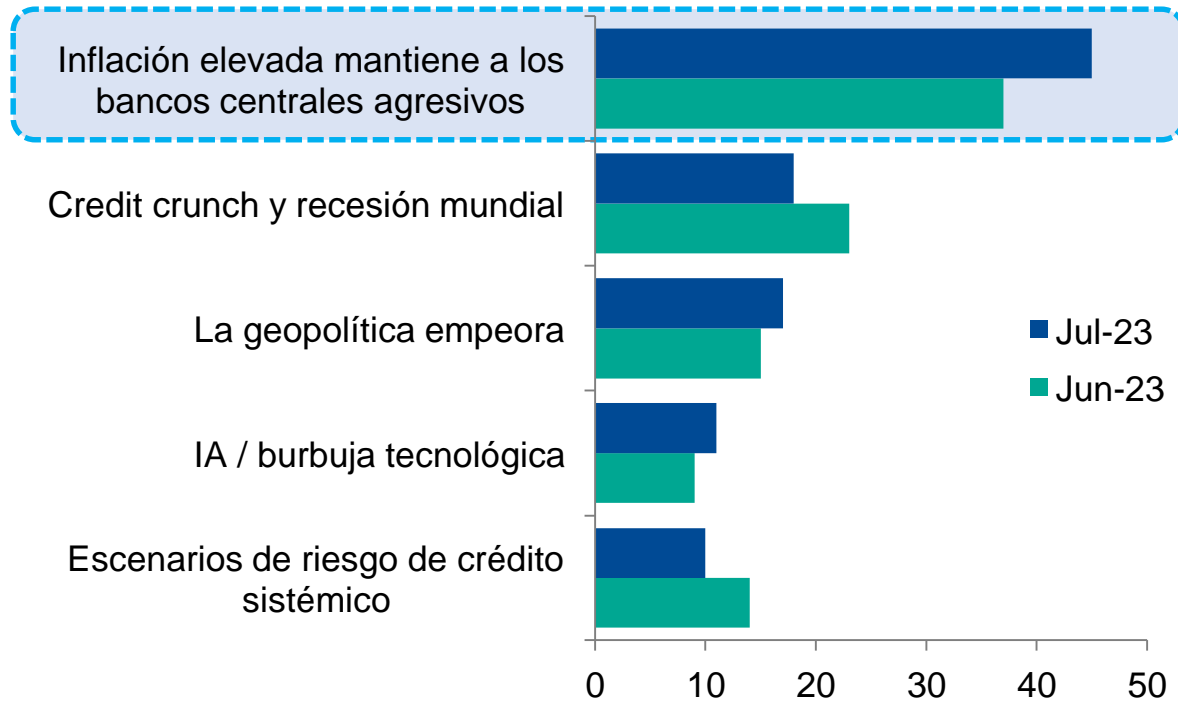
Banco de Inglaterra



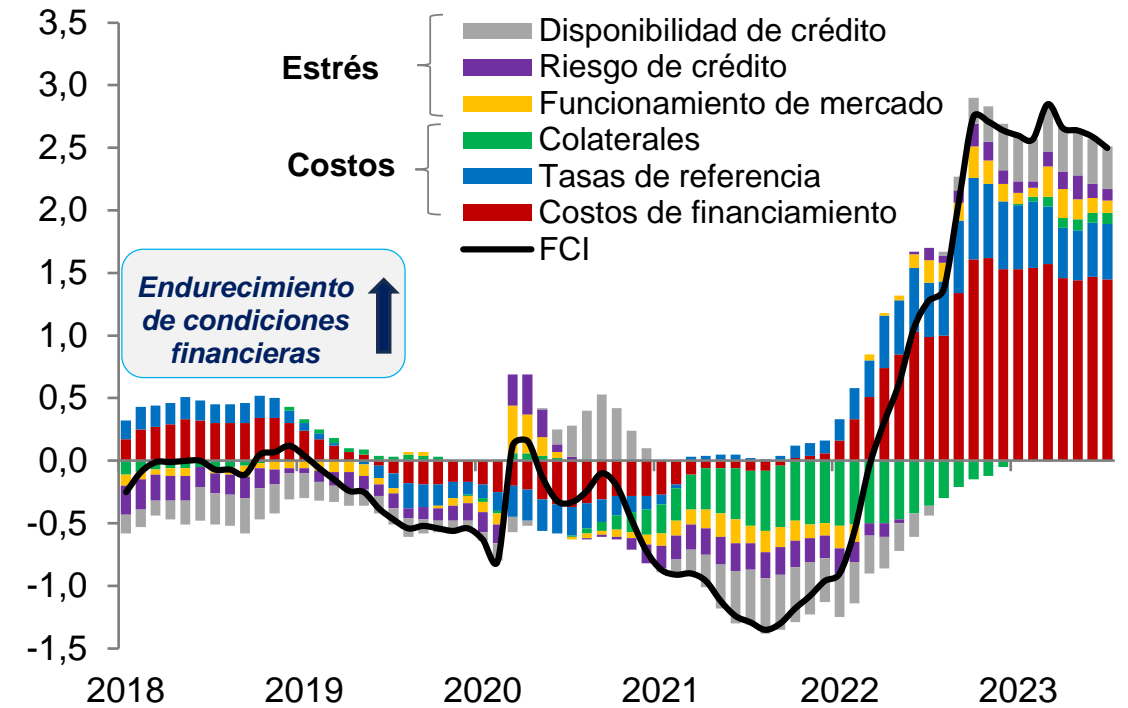
Tasa actual: 5,25%

La política monetaria restrictiva a nivel global ha afectado las condiciones financieras

¿Cuáles considera que es el mayor riesgo de cola?
(% del total)



Índice de condiciones financieras¹
(Desviación estándar)



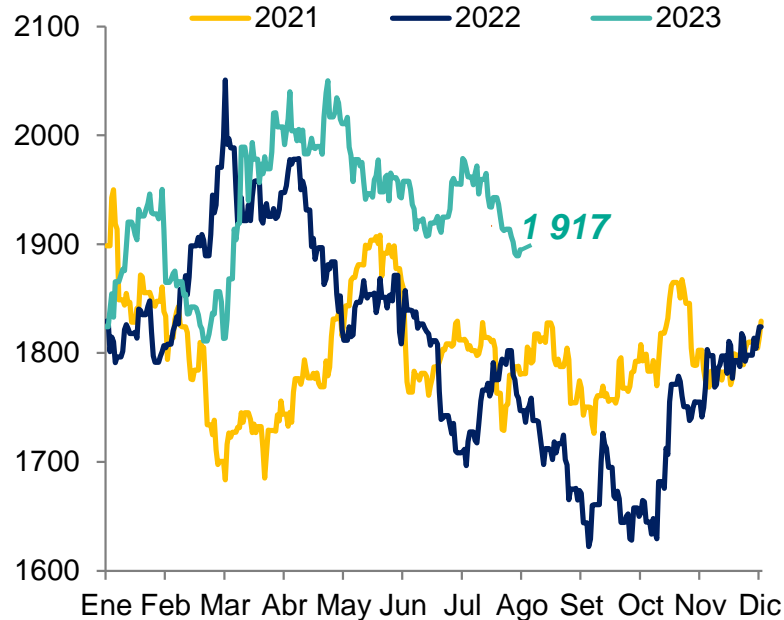
1/ Los componentes son catalogados en dos grupos: por contextos de estrés financiero y por costos financieros.
Fuente: BofA, Capital Economics

Moderación de los precios de las materias primas, pero continúan en niveles elevados

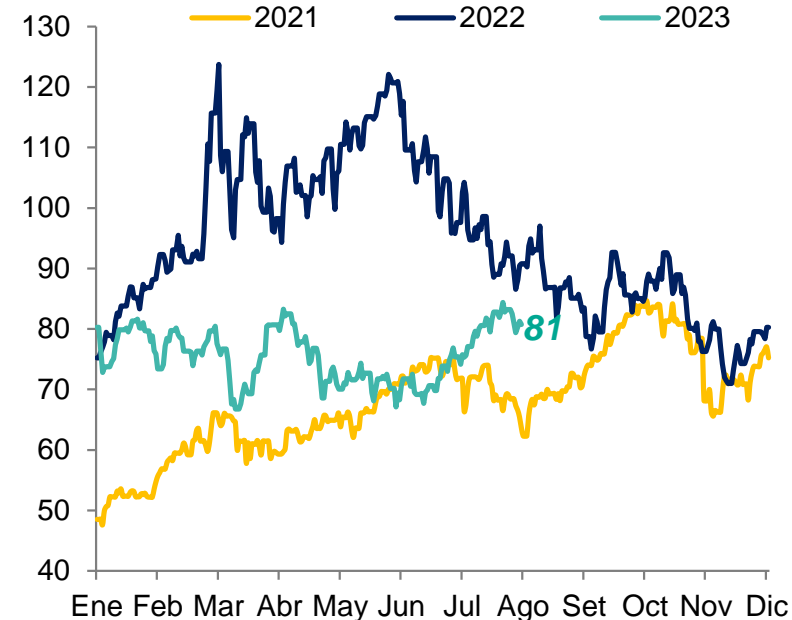
Cotización del cobre¹ (cUS\$/lb.)



Cotización del oro¹ (US\$/oz.tr.)



Cotización del petróleo¹ (US\$/bar.)



Cotización promedio:



1T-23 : cUS\$/lb. 404
2T-23 : cUS\$/lb. 385
Jul-23 : cUS\$/lb. 383
Ago-23¹ : cUS\$/lb. 378



1T-22 : US\$/oz.tr. 1 888
2T-23 : US\$/oz.tr. 1 978
Jul-23 : US\$/oz.tr. 1 949
Ago-23¹ : US\$/oz.tr. 1 917

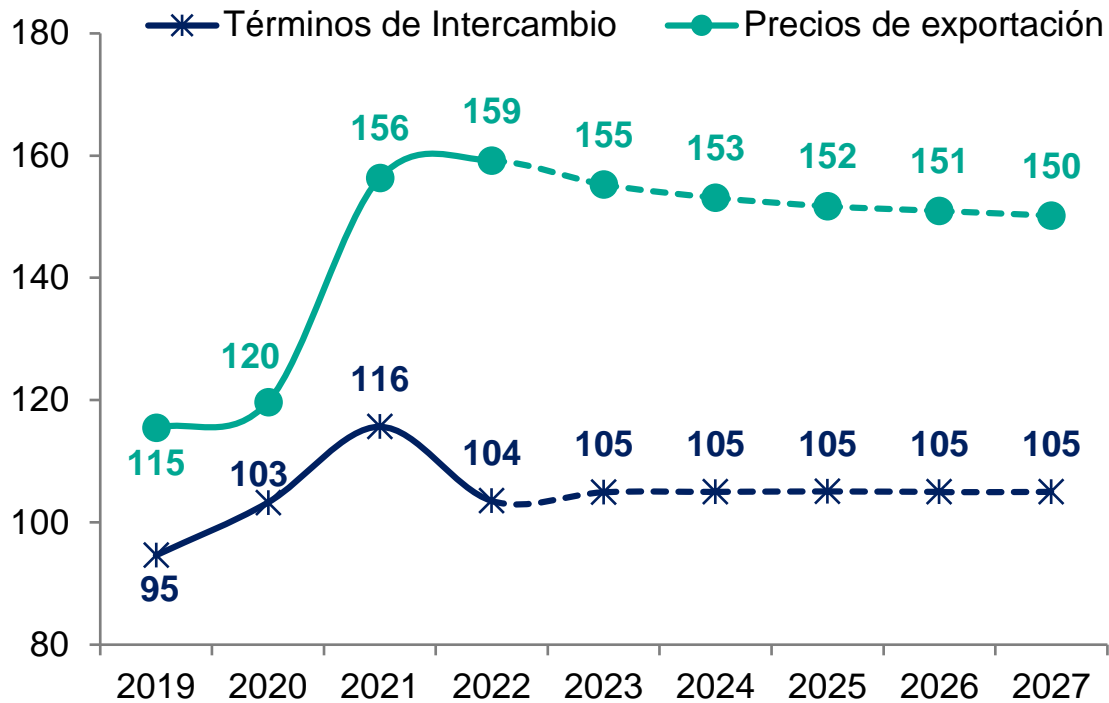


1T-22 : US\$/bar. 76
2T-23 : US\$/bar. 74
Jul-23 : US\$/bar. 76
Ago-23¹ : US\$/bar. 81

1/ Actualizado al 31 de ago-23.
Fuente: Bloomberg.

Los precios de los productos de exportación continuarán registrando niveles elevados en 2023 y se irán moderando en los próximos años

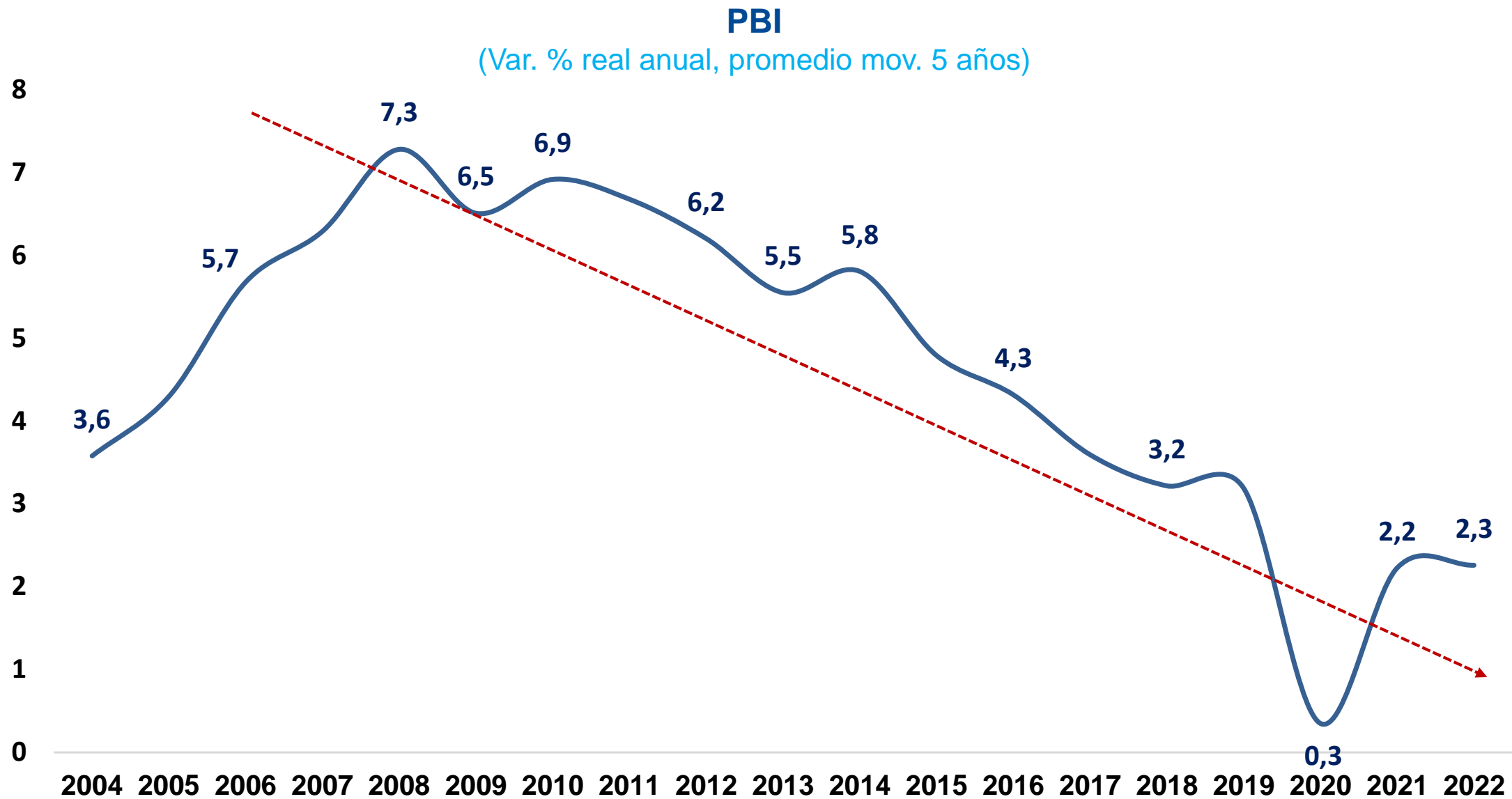
Perú: términos de intercambio y precios de exportación (2007 = 100)



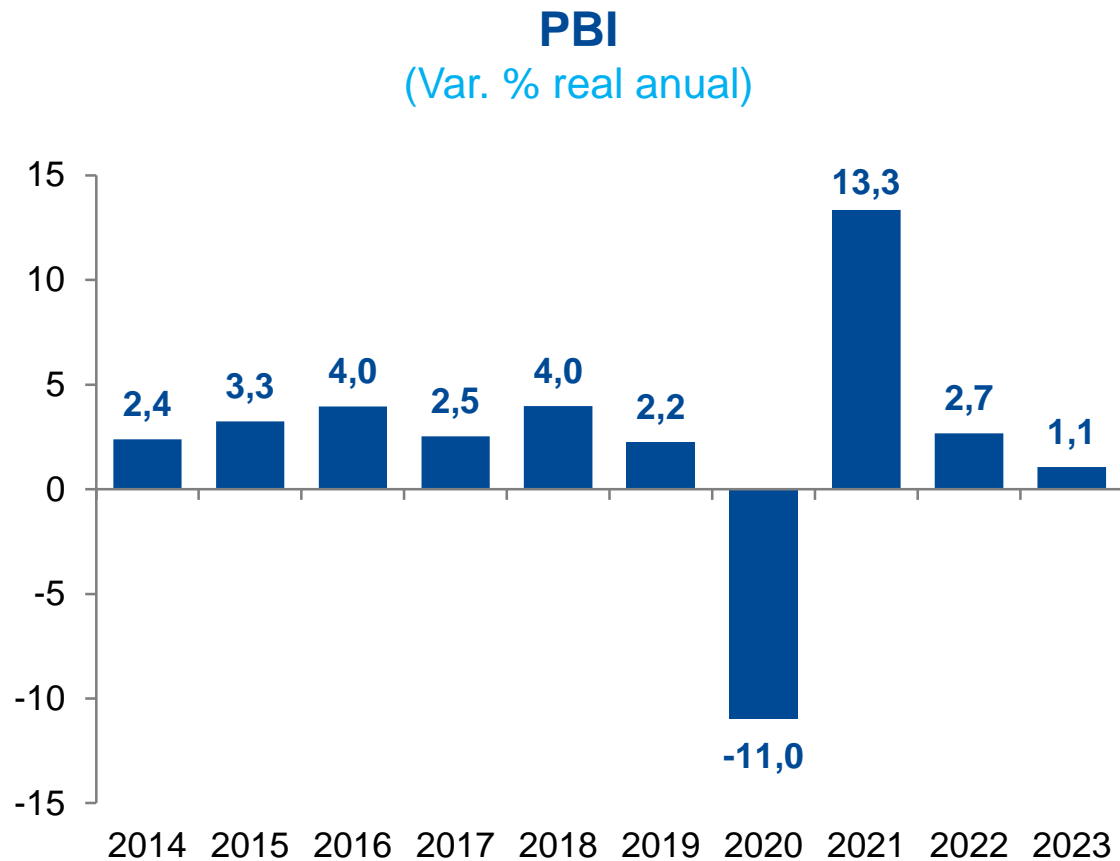
Términos de intercambio y precios de materias primas

| | 2022 | IAPM | | | MMM | | |
|--|-------|-------|-------|---------------|-------|-------|---------------|
| | | 2023 | 2024 | Prom. 2025-26 | 2023 | 2024 | Prom. 2025-27 |
| Términos de intercambio (Var. % anual) | -10,5 | 0,7 | 0,6 | 0,3 | 1,4 | 0,1 | 0,0 |
| Precios de exportación (Var. % anual) | 1,8 | -2,5 | -1,0 | -0,5 | -2,4 | -1,4 | -0,7 |
| Cobre (¢US\$/lb.) | 400 | 380 | 360 | 345 | 380 | 360 | 345 |
| Oro (US\$/oz.tr.) | 1 801 | 1 800 | 1 750 | 1 640 | 1 870 | 1 783 | 1 650 |
| Zinc (¢US\$/lb.) | 158 | 136 | 125 | 121 | 126 | 121 | 118 |
| Precios de importación (Var. % anual) | 13,7 | -3,2 | -1,6 | -0,8 | -3,7 | -1,5 | -0,7 |
| Petróleo (US\$/bar.) | 95 | 80 | 75 | 70 | 78 | 75 | 69 |

A nivel local, hay un proceso importante de desaceleración estructural de la economía peruana



En 2023, el PBI crecería 1,1%, sostenido por la producción minera y sectores asociados a consumo, que compensarían el impacto de choques de oferta en la primera mitad de año

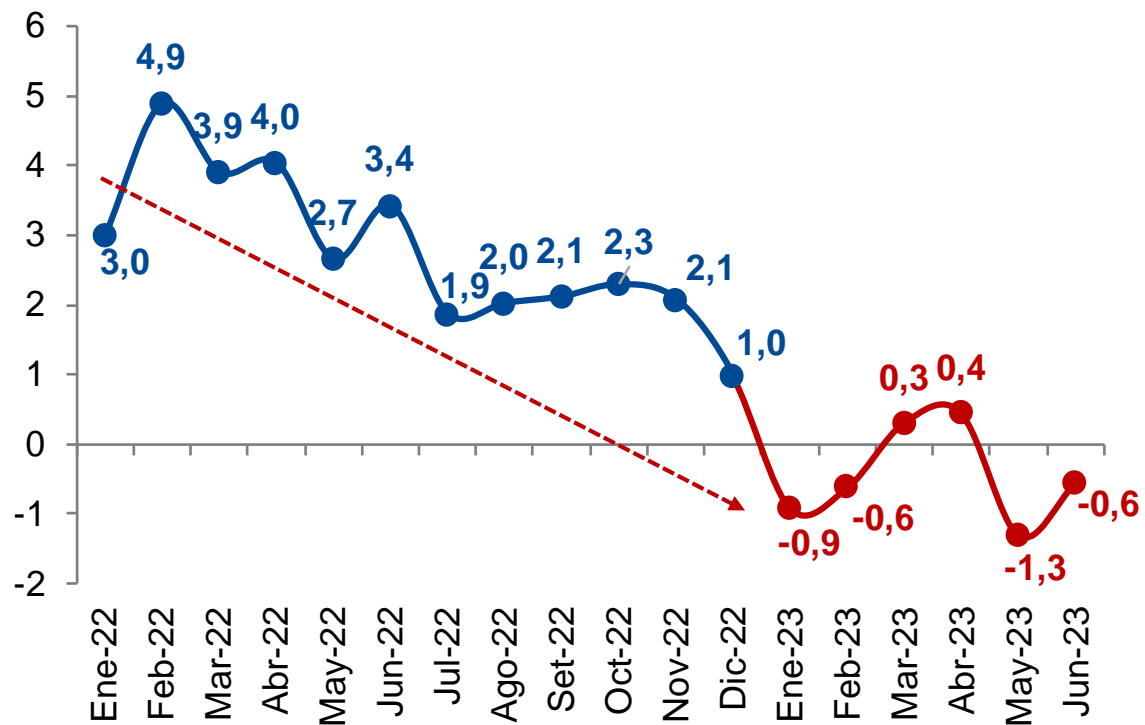


Factores positivos y negativos en 2023

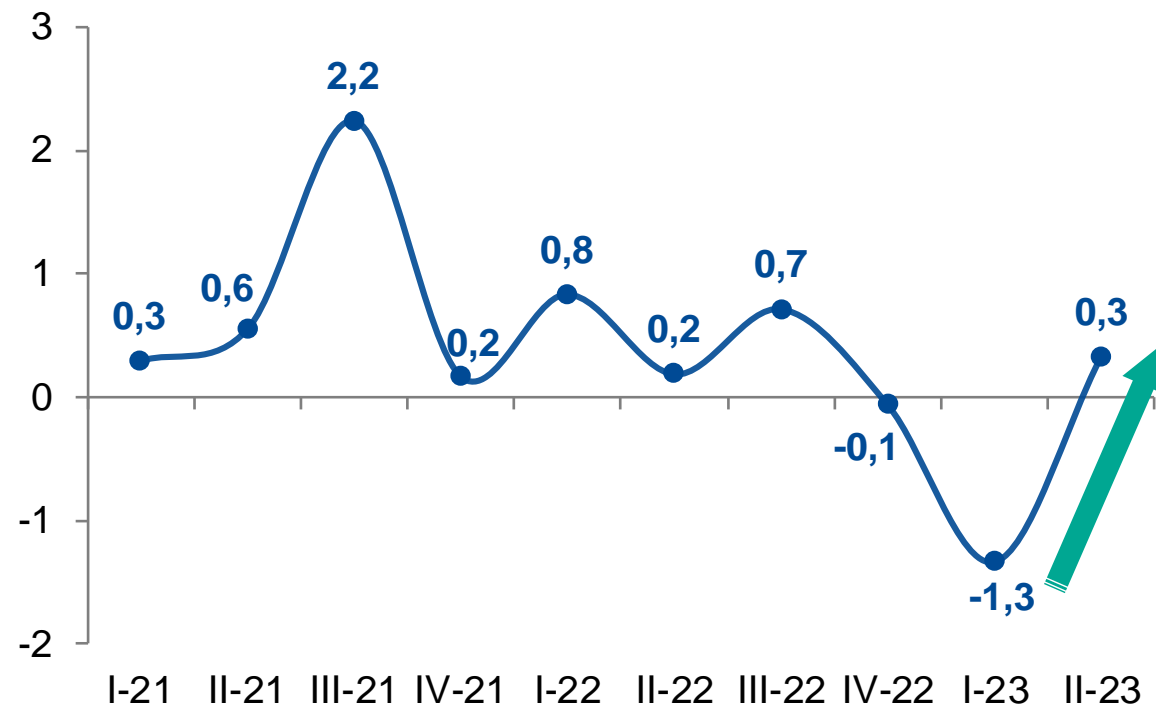
- ✓ Mayor producción minera de Quellaveco
- ✓ Recuperación del turismo
- ✓ Impulso fiscal
- ✓ Resiliencia del consumo privado
- ⚠ Presiones inflacionarias y condiciones de financiamiento favorables
- ✗ Intensificación del Fenómeno de El Niño
 - Cancelación de pesca de anchoveta
 - Menor producción agropecuaria
 - Destrucción de infraestructura
- ✗ Caída de la inversión privada
- ✗ Conflictividad social

La economía fue afectada por choques climatológicos y conflictos sociales; sin embargo, está en proceso de recuperación

PBI (Var. % real anual)



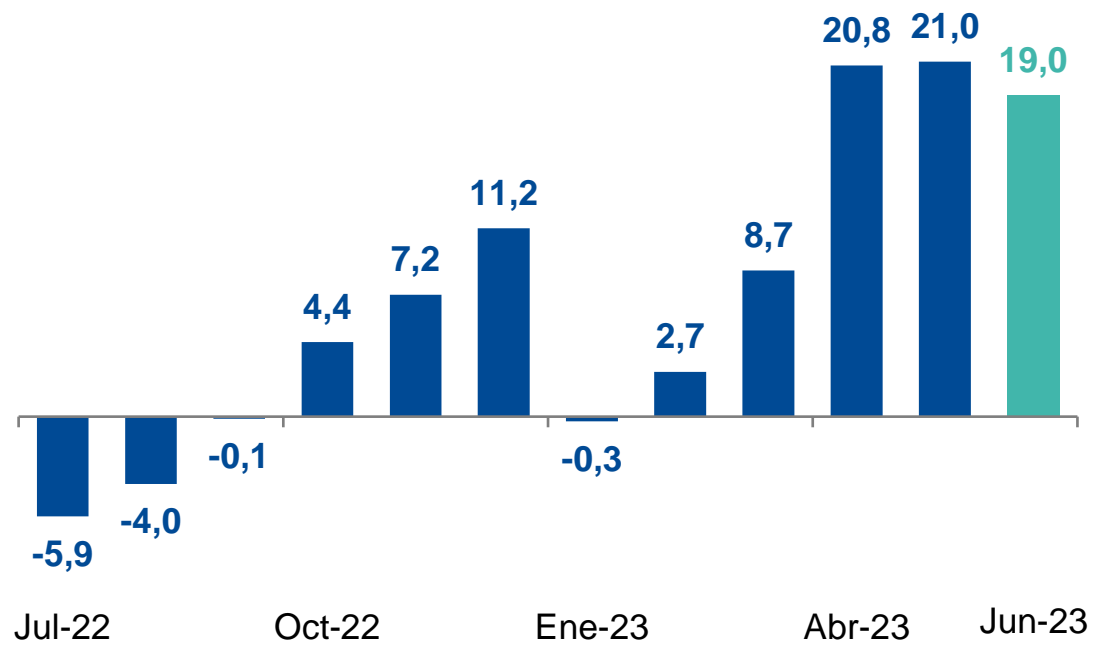
PBI desestacionalizado (Var. % real trimestral)¹



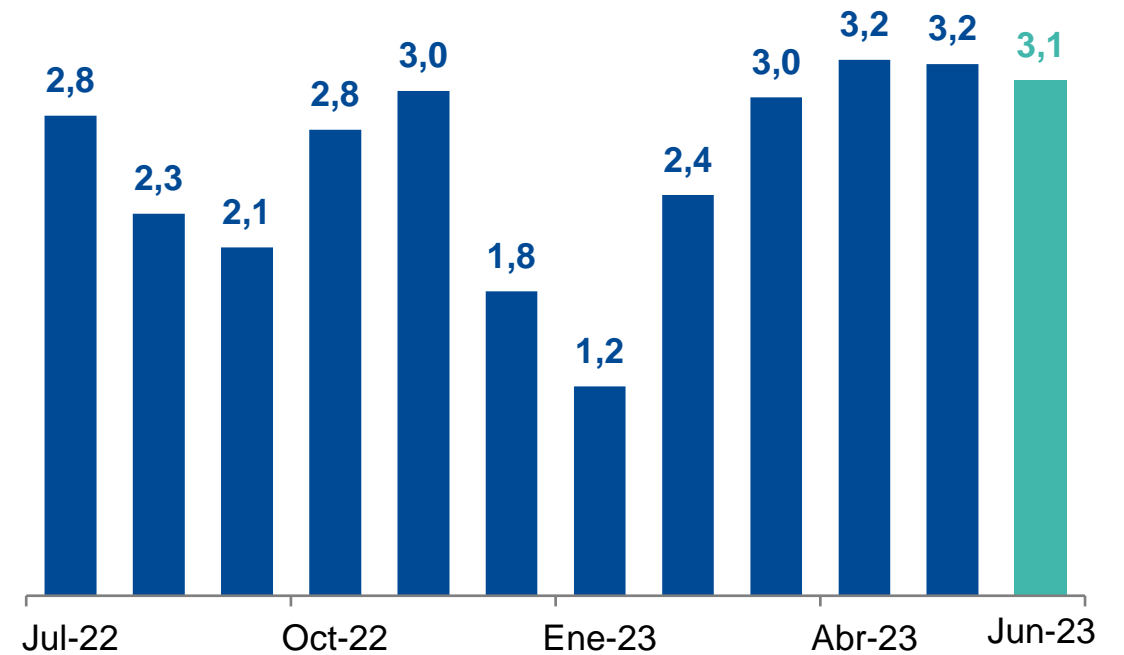
1/ Del índice desestacionalizado promedio para cada trimestre.
Fuente: INEI, BCRP

Se destaca el dinamismo de los sectores minería y comercio

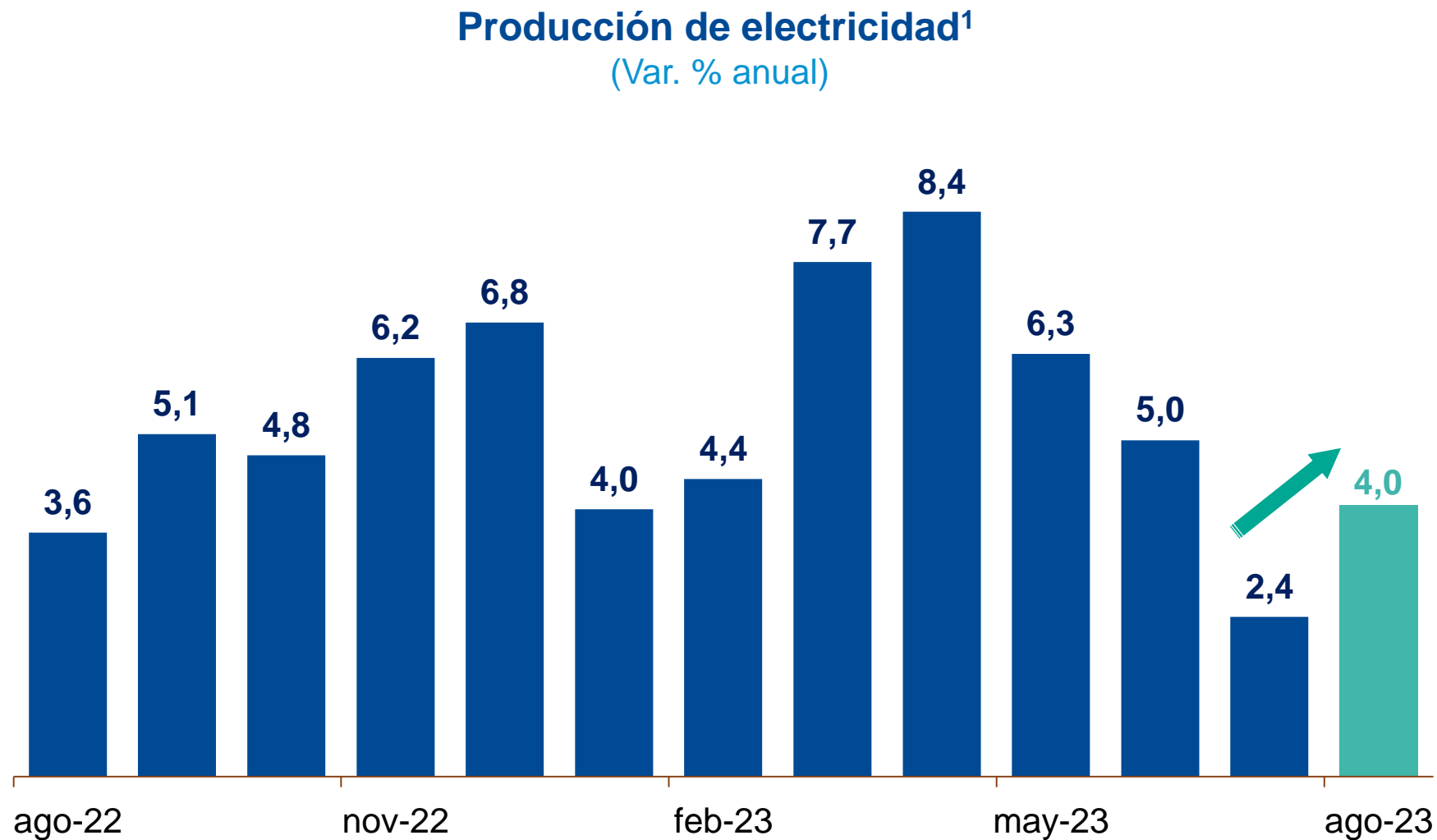
PBI minería (Var. % anual)



PBI comercio (Var. % anual)

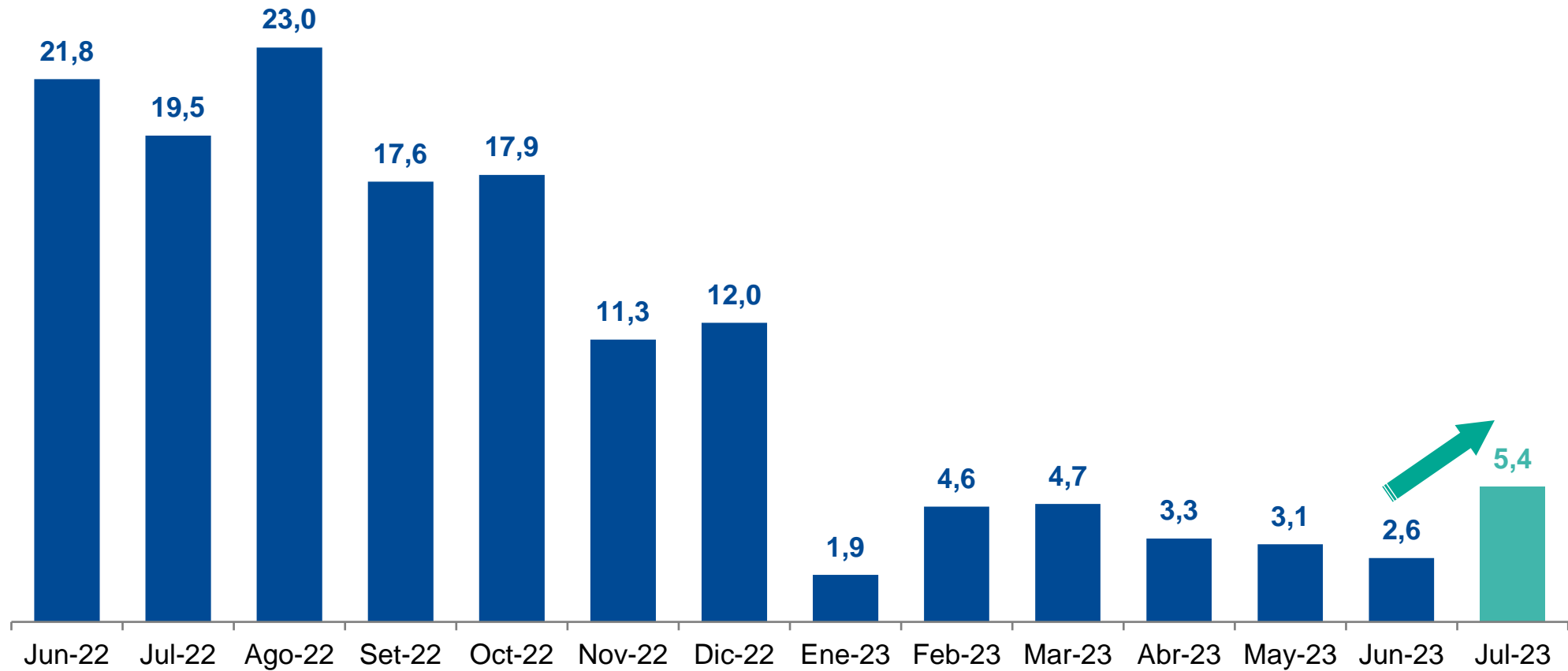


Recuperación progresiva de la producción de electricidad



Las ventas electrónicas se están recuperando

Ventas electrónicas (Var. % nominal anual)

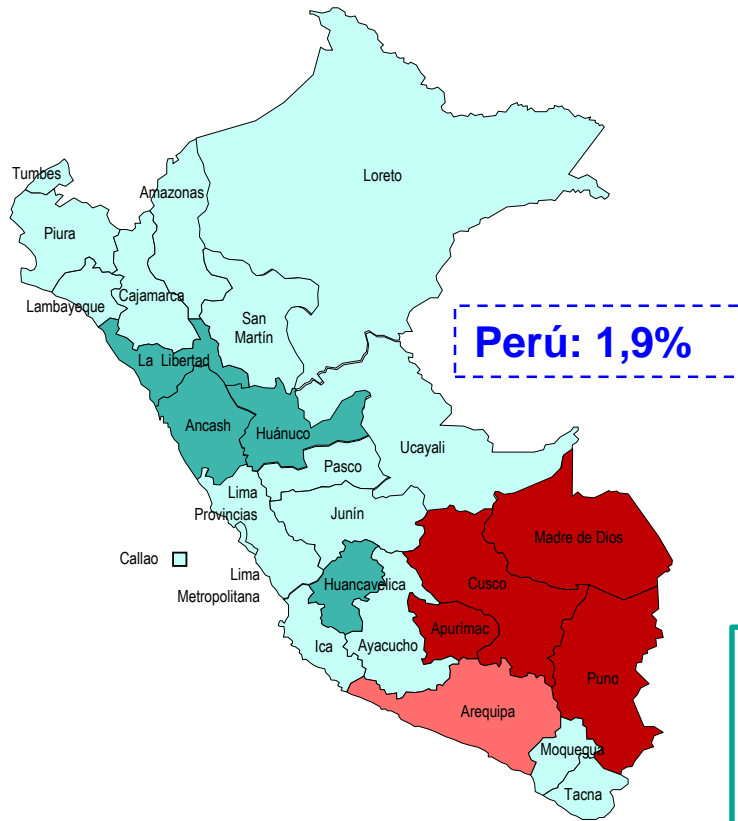


Nota: Los datos podrían revisarse, debido a que hubo prórrogas para contribuyentes en zonas de emergencia en las declaraciones y pagos mensuales de los períodos tributarios de febrero a junio, y ahora podrán declararse desde el mes de junio hasta agosto. Fuente: Tablero Sunat – actualizado el 14 de agosto de 2023.

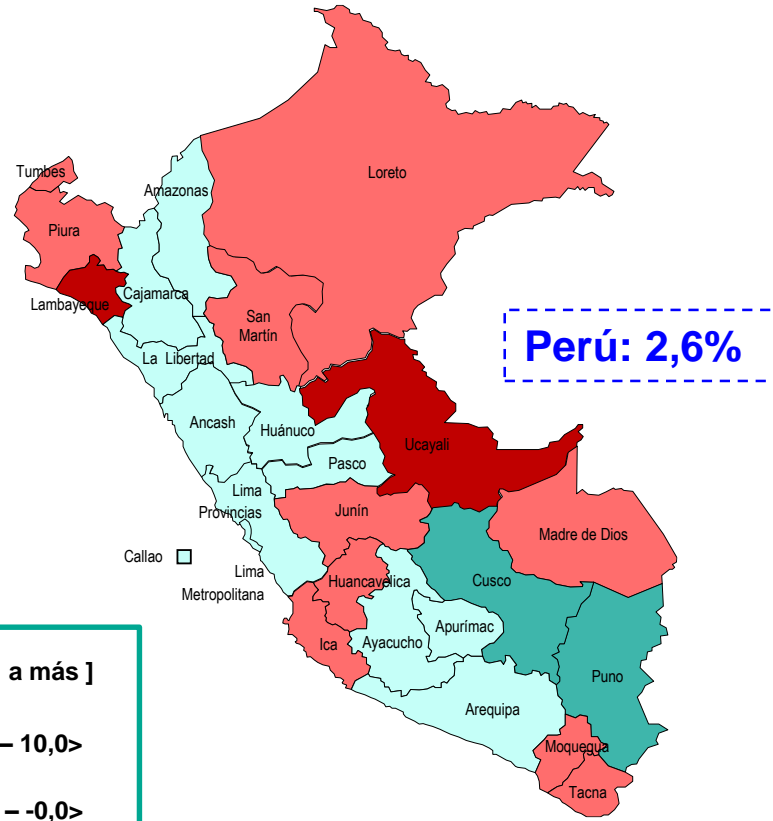
Las ventas electrónicas a nivel departamental registran una mayor recuperación

Ventas electrónicas a nivel departamental (Var. % nominal anual)

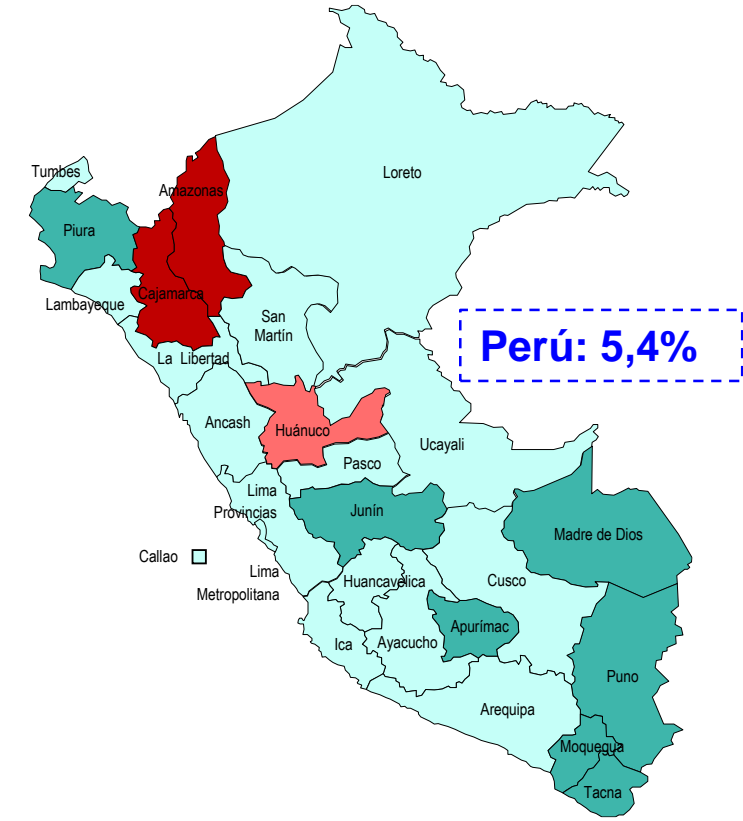
Enero 2023



Junio 2023



Julio 2023



Nota: Los datos podrían revisarse, debido a que hubo prórrogas para contribuyentes en zonas de emergencia en las declaraciones y pagos mensuales de los períodos tributarios de febrero a junio, y ahora podrán declararse desde el mes de junio hasta agosto. Fuente: Tablero Sunat – actualizado el 14 de agosto de 2023.

El gobierno implementó un conjunto de medidas para impulsar la reactivación económica



55%

Ejecución de Con
Punche Perú

Con Punche Perú 1 y 2



Reactivación de
la economía familiar



Reactivación
regional



Reactivación
sectorial



Reactivación
de la MYPE

Atención a la emergencia y preparación frente al FEN



Atención a la
emergencia



Recuperación de la
capacidad productiva



Prevención, protección y
resiliencia de infraestructura

En el marco del plan “Con Punche Emergencia” ya se han transferido S/ 3 927 millones para la atención de la emergencia climática (1/2)

Medidas para la atención de la emergencia climática

1 Atención inmediata a la emergencia

2 Prevención, protección y resiliencia de la infraestructura

3 Recuperación de la capacidad productiva e impulso a la vivienda social

Costo total aprobado alrededor:
S/ 4 mil millones

| Descripción | Fecha | Monto (S/ millones) | Metas |
|--|----------|---------------------|--|
| GR y GL: Inyección de recursos para acciones de emergencia | 11/04/23 | 214,5 | - |
| MINSA: Brigadas de emergencia | 11/04/23 | 26 | 2 775 brigadas de fumigación |
| MINSA: Adquisición de infraestructura móvil | 11/04/23 | 67 | 129 infraestructura móvil |
| INDECI: Continuidad de plazas CAS | 11/04/23 | 3 | 84 personal CAS |
| MIMP: Estrategia SonRIE: recuperación socioemocional de los NNA y fortalecimiento de estrategias de prevención de violencia | 18/04/23 | 7 | 3 500 NNA atendidos |
| MINDEF: Vuelos de apoyo humanitario | 20/04/23 | 486 | 3 142 horas de vuelo |
| INDECI: Kits de ayuda humanitaria | 20/04/23 | 69 | 34 780 kits |
| INDECI: Brigadas para evaluación de daños | 20/04/23 | 4 | 300 personal de brigadas |
| CENEPRED: Escenarios de riesgo | 20/04/23 | 1 | 1 estudio |
| MVCS: Adquisición de módulos temporales de vivienda | 21/04/23 | 127 | 4 000 módulos temporales de vivienda |
| MTC: Recuperación de transitabilidad y recuperación de vías y compras de puentes | 22/04/23 | 260 | 530 000 km recuperados |
| SENAHMI – IGP: Información para gestión de riesgos | 03/05/23 | 22 | 1 Sistema mejorado |
| MINAM: Gestión de residuos sólidos | 03/05/23 | 12 | |
| MINEDU: Adquisición, transporte e instalación kits de infraestructura (módulos y mobiliario) y kits de pararrayos | 05/05/23 | 67 | 274 módulos |
| MINSA: Atención a brotes del dengue | 22/05/23 | 34 | 42 Unidades Vigilancia Clínica de dengue |
| MINSA: Mantenimiento EES | 01/06/23 | 62 | 592 Establecimientos de salud |
| MINSA: Salud mental comunitaria | 02/06/23 | 52 | 39,153 beneficiarios |

En el marco del plan “Con Punche Emergencia” ya se han transferido S/ 3 927 millones para la atención de la emergencia climática (2/2)

Medidas para la atención de la emergencia climática

1 Atención inmediata a la emergencia

2 Prevención, protección y resiliencia de la infraestructura

3 Recuperación de la capacidad productiva e impulso a la vivienda social

Costo total aprobado alrededor:
S/ 4 mil millones

| Descripción | Fecha | Monto S/ millones | Metas |
|---|----------|-------------------|---------------------------------|
| ANA: Actividades de limpieza y descolmatación en los cauces de ríos y quebradas en regiones por peligro inminente | 15/06/23 | 976 | 124 interven. 34 maquinarias |
| ARCC: Actividades de limpieza, descolmatación y otros en Tumbes, Piura, Lambayeque, La Libertad, Ancash, Lima e Ica, ante el peligro inminente del FEN | 16/06/23 | 226 | 108 km |
| MVCS: Compra de maquinarias, vehículos y seguros para la reducción de riesgo y preparación ante el FEN | 22/06/23 | 48,4 | 39 vehículos y maquinarias |
| MINDEF: Compra de maquinarias para la preparación y respuesta ante el FEN | 23/06/23 | 196,5 | 237 maquinarias |
| PRODUCE: Créditos para maricultores en Piura | 28/06/23 | 49.5 | 215 asociaciones |
| OTASS: Fortalecer la gestión de EPS en zonas afectadas | 29/06/23 | 11 | |
| SENAHMI: Recuperación y preparación del sistema observacional | 06/07/23 | 10,5 | |
| MINEDU: Mantenimiento de locales educativos | 06/07/23 | 67 | 4 897 IIEE |
| CULTURA: Rehabilitación y preparación de patrimonio cultural | 14/07/23 | 19 | |
| GR PIURA: Limpieza, desbroce y descolmatación, encimado y protección de ríos, quebradas, diques, reservorio y drenes en la región Piura | 15/07/23 | 86 | 14 interven. |
| MVCS: Compra de equipos, camiones cisternas, motobombas, trasvasadores | 20/07/23 | 211 | |
| OTASS: Adquisición de hidrojets, máquinas de balde, plantas potabilizadoras | 20/07/23 | 112 | |
| MIDAGRI: Déficit hídrico | 27/07/23 | 219 | |
| MTC: Intervenciones del PIRCC | 28/07/23 | 21 | 19 puentes |
| GR LAMBAYEQUE: Limpieza, desbroce y descolmatación, encimado y protección de ríos y quebradas en la región Lambayeque | 10/08/23 | 22,3 | 10 interven. |
| GR LIMA PROVINCIAS: Limpieza, desbroce y descolmatación, encimado y protección de ríos y quebradas en la región Lambayeque | 23/08/23 | 79 | 103 interven. |
| GR TUMBES: Limpieza, desbroce y descolmatación, encimado y protección de ríos y quebradas en la región Lambayeque | 23/08/23 | 28,7 | 18 interven. |

3 927

Estamos trabajando en el Plan Multisectorial ante la ocurrencia del fenómeno El Niño 2023-2024



Objetivo

Reducir los posibles impactos y daños a la población y sus medios de vida a través de la articulación e integración de intervenciones de reducción del muy alto riesgo, así como de preparación frente a la probable ocurrencia del Fenómeno El Niño 2023 2024

Finalidad

Proteger a la población y sus medios de vida expuestos ante la probable ocurrencia del Fenómeno El Niño 2023 2024, así como contribuir a la construcción de su resiliencia, en los ámbitos territoriales considerados en el presente Plan Multisectorial

Avances importantes en la asignación de recursos para el programa Impulso MYPERU a tasas competitivas

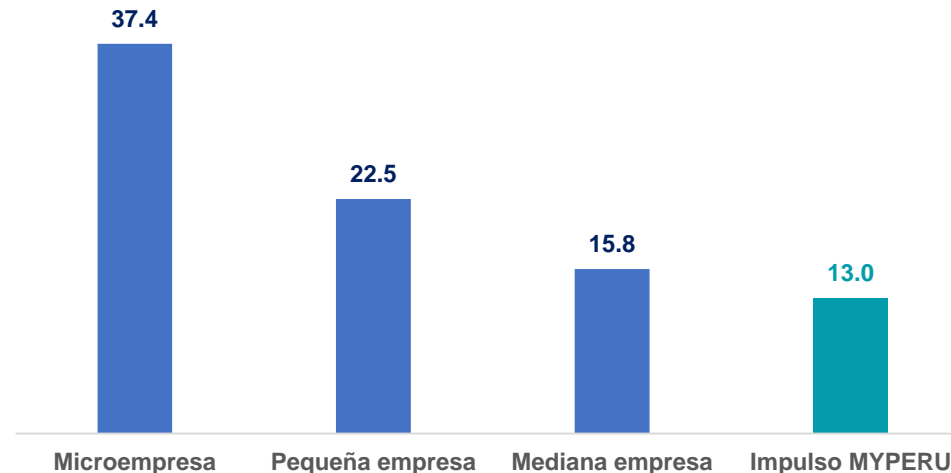


Subastas

Monto asignado

S/ 2 744
Millones en
garantías

**Tasa promedio de mercado e
Impulso MYPERU**



**Próxima ampliación:
S/ 2 000 millones**

**Garantía total:
S/ 5 000 millones**

Los desembolsos de Impulso MYPERU se destinan principalmente para consolidación de deuda y tienen cobertura nacional

Colocaciones

S/ 854 millones en beneficio de más 35 mil MYPE

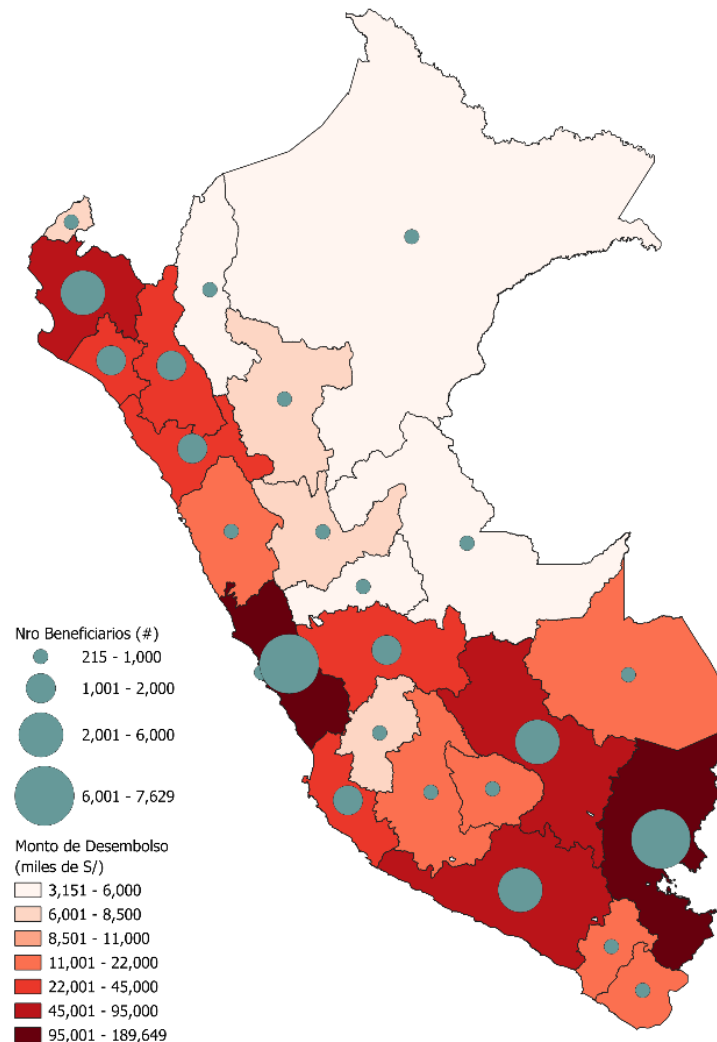
Destino de montos desembolsados¹

42% para consolidación de deuda

33% para capital de trabajo

26% garantías para activo fijo

Monto desembolsado y número de beneficiarios por región¹



1/ A agosto de 2023, el monto desembolsado asciende a S/ 854 millones en beneficio de 35 408 MYPE
Fuente: Cofide

La protección de las familias vulnerables es un componente importante del Plan con Punche Perú (S/ 3 mil millones)

Medidas para reactivación de la economía familiar y apoyo a familias vulnerables



Programas sociales: transferencia adicional y creación de Juntos Urbano



Servicios: Masificación del gas natural, ampliación de Vale FISE y universalización de agua potable



Apoyo alimentario: Vaso de Leche, Ollas comunes y kits de alimentos



Empleo temporal y subsidio al empleo formal



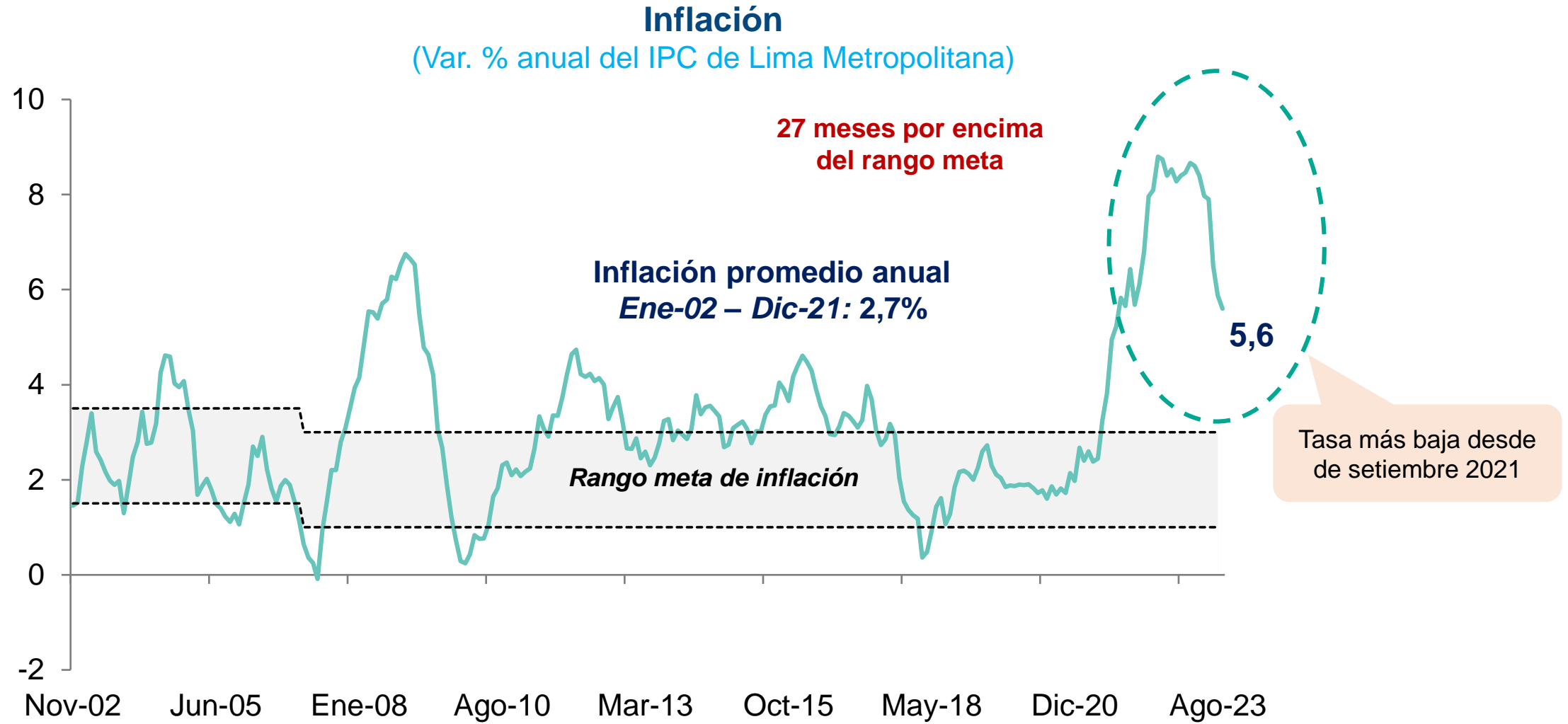
Créditos educativos a estudiantes destacados



Apoyo a pequeños productores agropecuarios, pescadores y artesanos

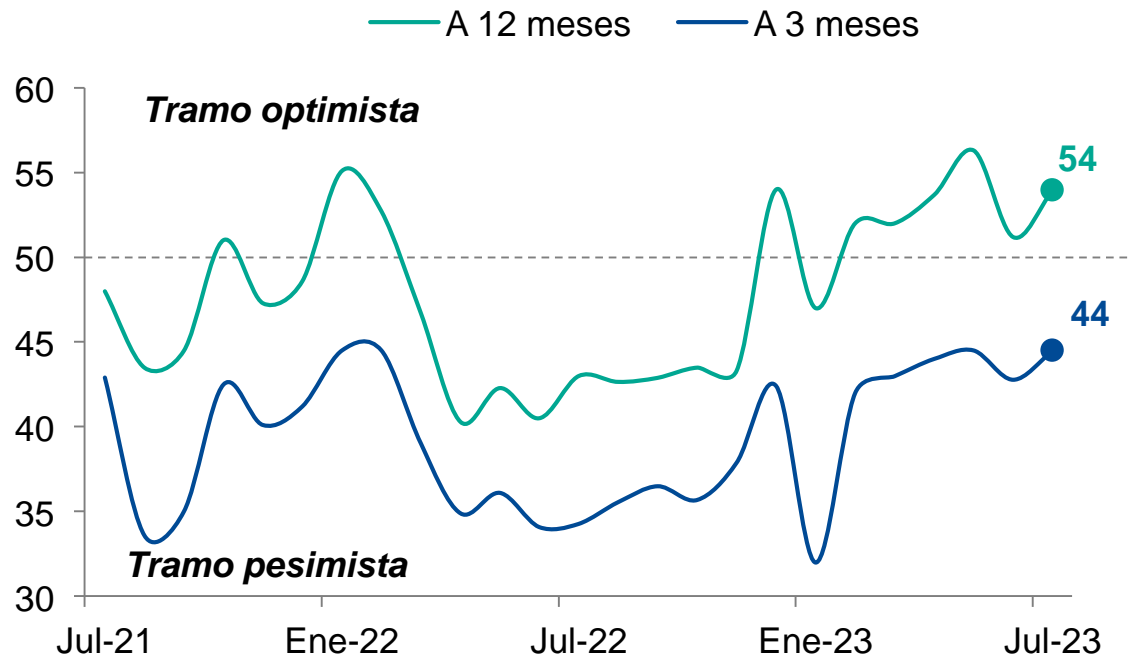


La inflación continúa moderándose



Mejora de las expectativas

Expectativas de la economía a 3 y 12 meses (Puntos)



Expectativas del BCRP (Puntos)

| Indicadores | | Jun-23 | Jul-23 | | |
|-------------------------|--|----------|--------|------|---|
| Situación actual | | | | | |
| | Del negocio | 45,2 | 45,6 | ● | |
| | Nivel de ventas | 46,2 | 44,6 | ● | |
| | Nivel de producción | 44,9 | 44,1 | ● | |
| | Nivel de demanda | 34,5 | 33,4 | ● | |
| | Órdenes de compra respecto al mes anterior | 45,2 | 45,5 | ● | |
| | Días de inventarios no deseados ¹ | 11,5 | 13,4 | ● | |
| Expectativas de: | | | | | |
| | La economía | 3 meses | 42,8 | 44 | ● |
| | | 12 meses | 51,2 | 54 | ● |
| | El sector | 3 meses | 44,7 | 45,4 | ● |
| | | 12 meses | 54,5 | 54,3 | ● |
| | La situación de su empresa | 3 meses | 46,3 | 48,7 | ● |
| | | 12 meses | 57,1 | 59,7 | ● |
| | Demanda de sus productos | 3 meses | 49,6 | 51,5 | ● |
| | | 12 meses | 60,1 | 61,5 | ● |
| | Contratación de personal | 3 meses | 46,5 | 46,3 | ● |
| | | 12 meses | 51,6 | 52,6 | ● |
| | Inversión de su empresa | 3 meses | 45,4 | 45,6 | ● |
| | | 12 meses | 54,5 | 54,9 | ● |

● Mejoró

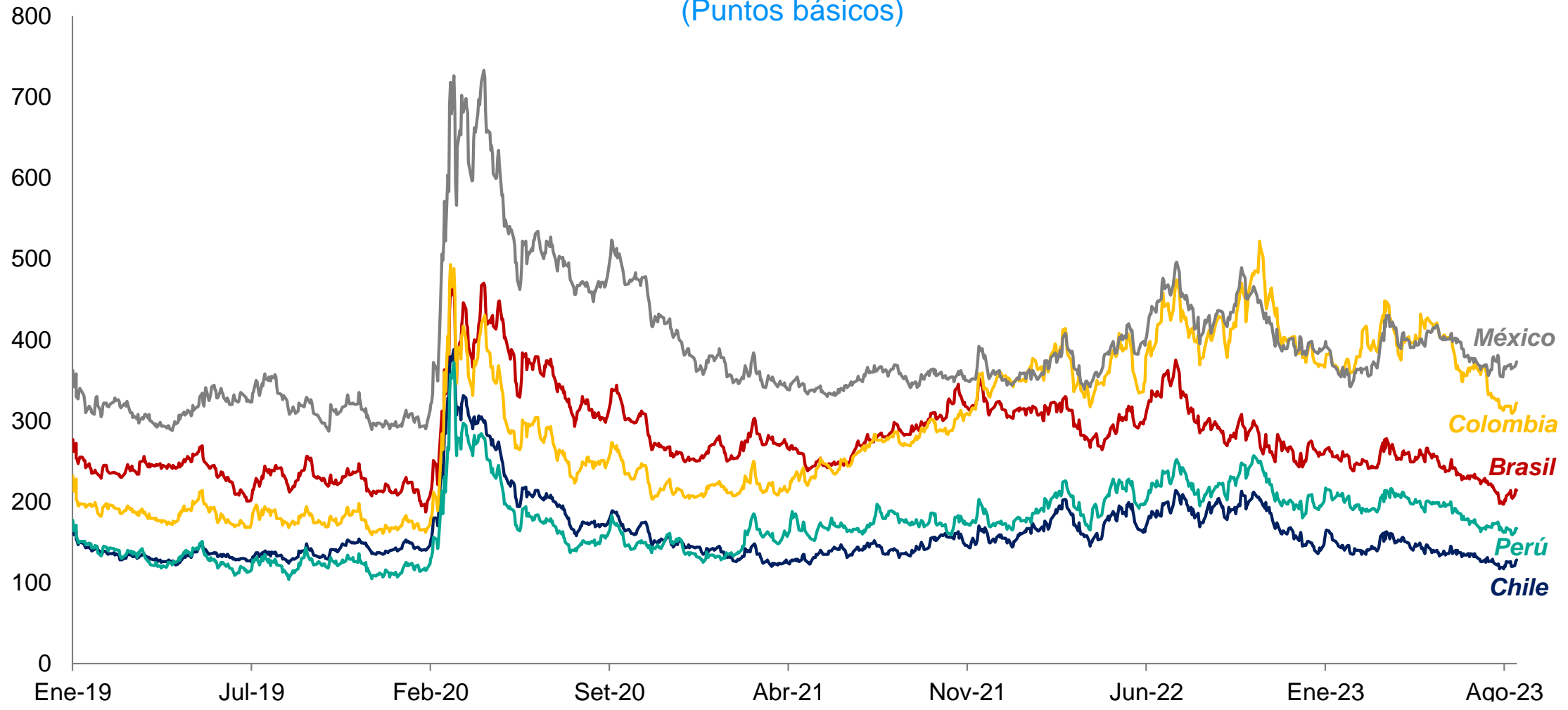
● Empeoró

● Se mantuvo

^{1/} Los días de inventarios no deseados muestran la diferencia entre los días de inventarios correspondientes a cada mes menos los días de inventarios deseados por las empresas.
Fuente: BCRP.

La responsabilidad fiscal permite contar con recursos para responder ante eventos adversos y a la baja percepción de riesgo país

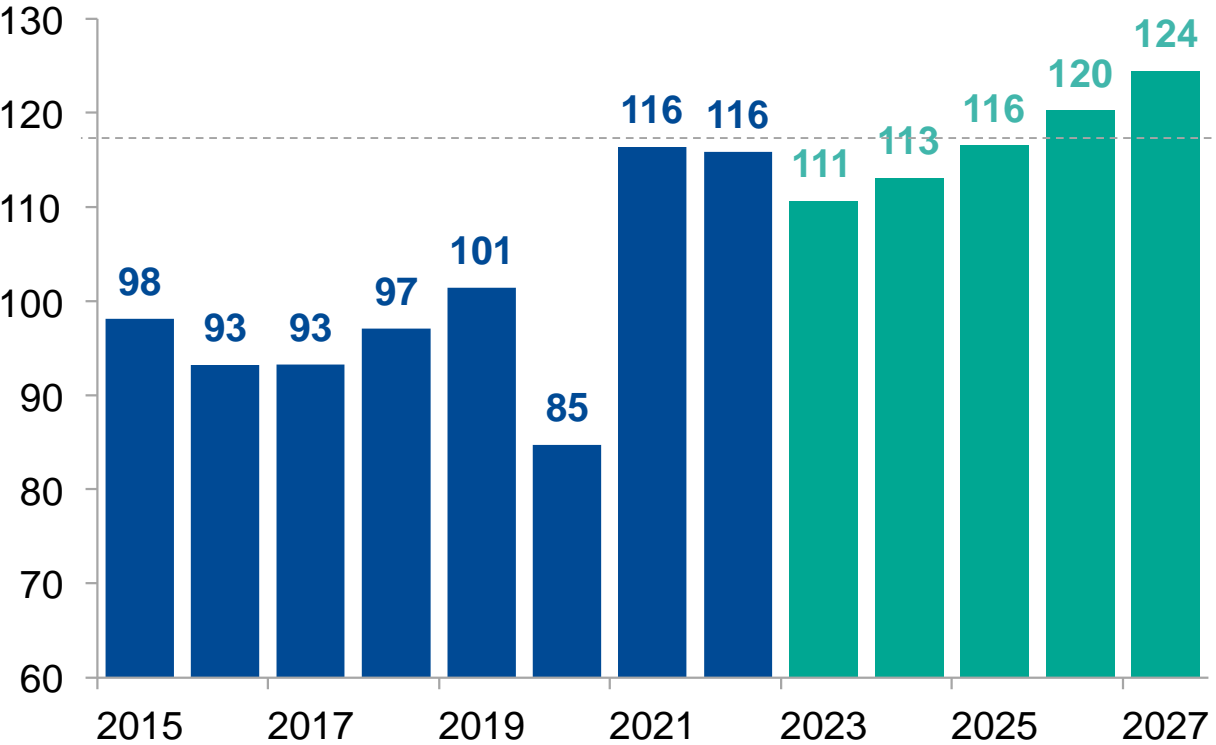
Riesgo país
(Puntos básicos)



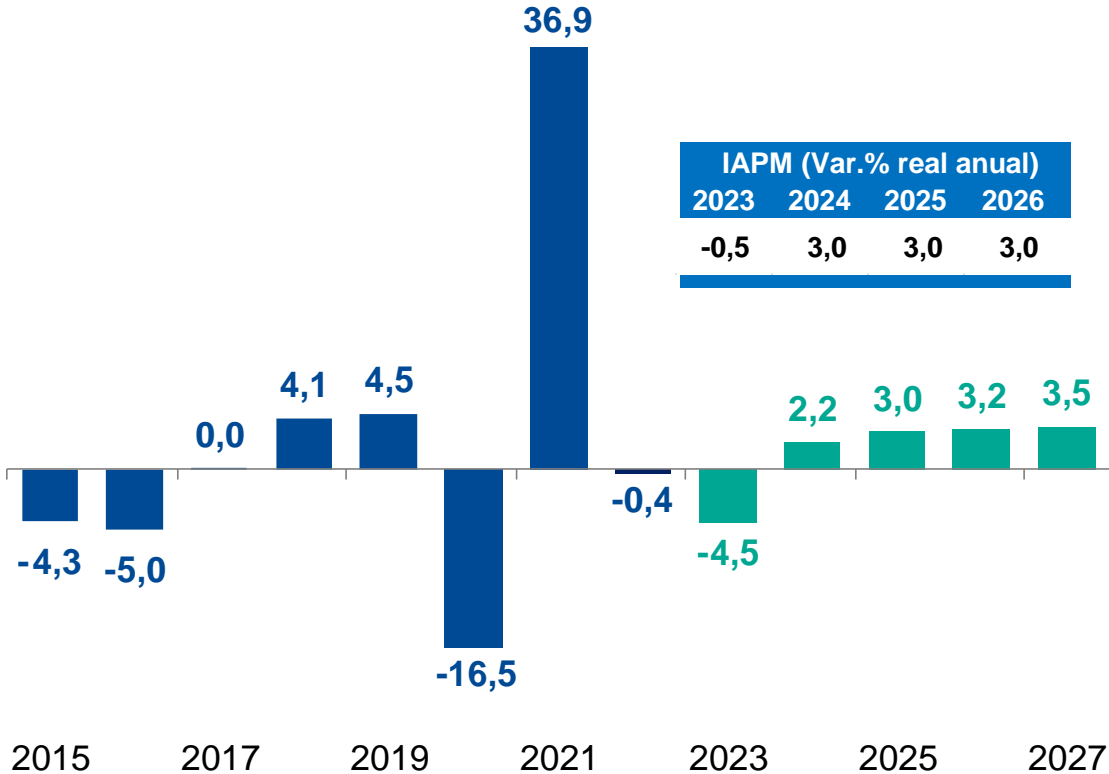
Fuente: BCRP, Bloomberg.

La implementación de medidas para fortalecer las inversiones ayudaría a sostener el crecimiento de la inversión privada en los próximos años

Inversión privada
(Miles de millones de S/ de 2007)



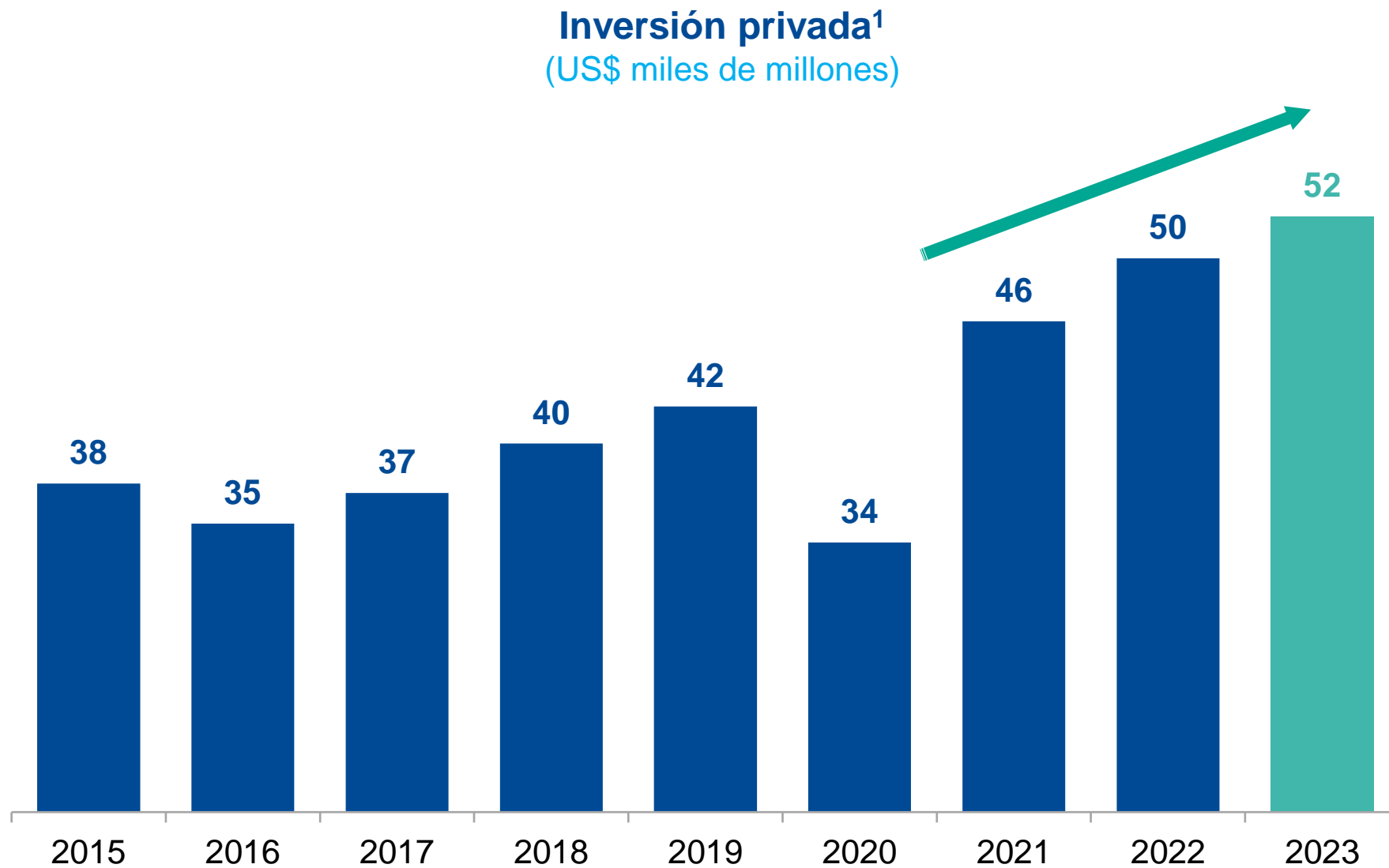
Inversión privada
(Var. % anual)



| IAPM (Var.% real anual) | | | |
|-------------------------|------|------|------|
| 2023 | 2024 | 2025 | 2026 |
| -0,5 | 3,0 | 3,0 | 3,0 |

Fuente: BCRP, proyecciones MEF.

En términos de dólares corrientes, el nivel de inversión de 2023 se mantendrá en niveles históricamente altos

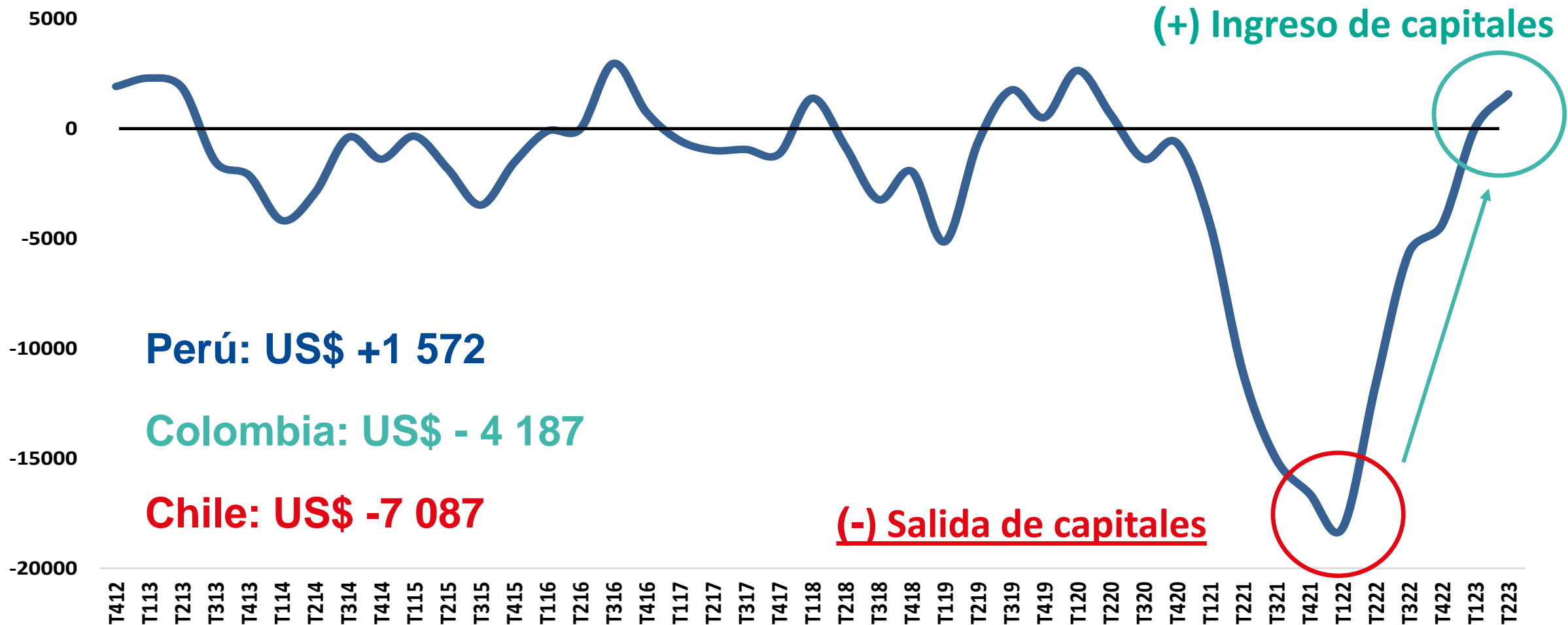


1/ Para el año 2023, se consideran las proyecciones del MMM

Fuente: BCRP, proyecciones MEF

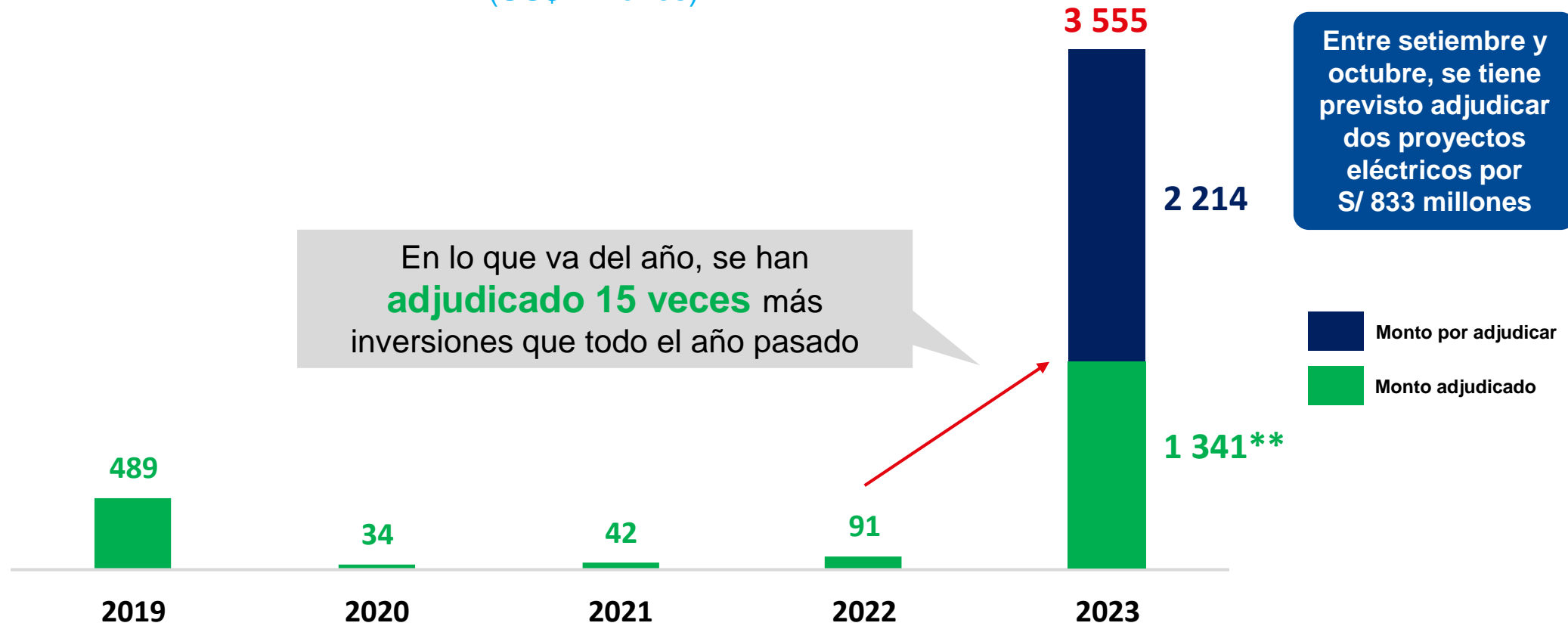
Están retornando los capitales que salieron en 2021 y 2022

Capitales de corto plazo (Acumulado en millones de US\$)



Para mantener este dinamismo se está impulsando la adjudicación de proyectos APP y proyectos en activos

Evolución reciente y metas de adjudicación de los proyectos APP y PA, 2019-2023* (US\$ Millones)





(*) Se han excluido contratos caducados o suspendidos.

(**) Se han considerado los montos de inversión adjudicados para los proyectos del Grupo 1,2 y 3, y los Hospitales de Essalud de Piura y Chimbote; mientras que, se considera una estimación para Bandas AWS-3 y 2.3 GHz.. Además, el monto total incluye el Terminal Portuario de Marcona en un escenario de adjudicación directa, de no darse, la meta sería de US\$ 3 145 millones.

Fuente: Proinversión

La tendencia de la inversión minera se revertirá a partir de 2025 si se materializa los nuevos anuncios de inversión (US\$ 12 500 millones)

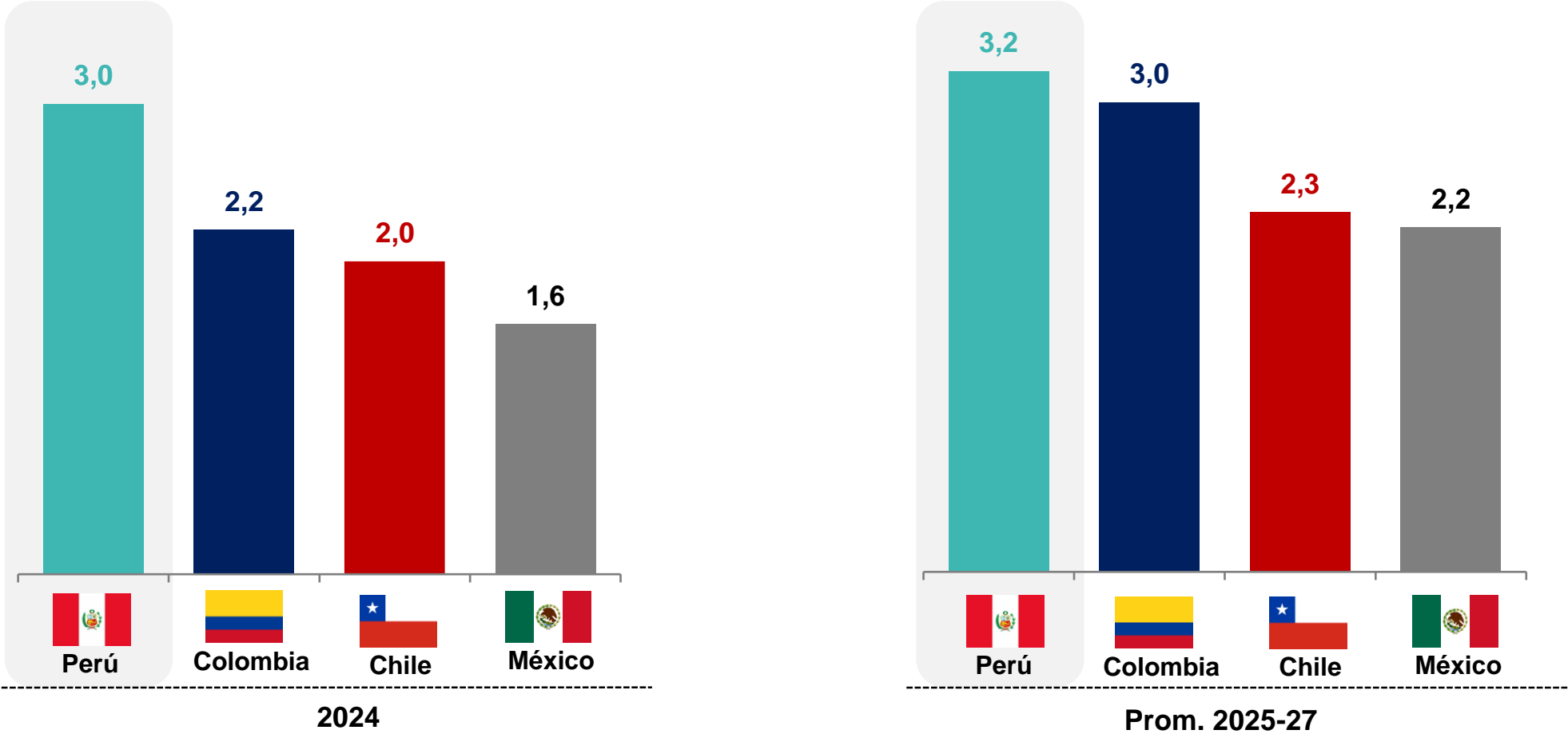
Anuncios y/o ratificación de proyectos de inversión minera

| Nombre de proyectos | | | Detalle de los anuncios |
|---|---|----------------------------------|---|
|  |  | Zafranal | <p>Monto de inversión: US\$ 1 263 millones Se aprobó el Estudio de Impacto Ambiental. Se espera que inicie construcción en 2025.</p> |
|  |  | Falchani | <p>Monto de inversión: US\$ 587 millones¹ El Gobierno peruano concede a American Lithium derechos de exploración en la zona próxima a su actual mina de Falchani.</p> |
|  |  | La Granja | <p>Monto de inversión: US\$ 5 000 millones² El acuerdo entre Río Tinto y First Quantum Minerals permitirá financiar los costos del estudio de viabilidad y desarrollo del proyecto.</p> |
|  |  | Extensión de Antamina | <p>Monto de inversión: US\$ 2 000 millones Antamina actualizó su monto de inversión a US\$2 mil millones (anteriormente era US\$1,6 mil millones)</p> |
|  |  | Integración Coroccohuayco | <p>Monto de inversión: US\$ 1 500 millones Glencore planea invertir US\$ 1 500 millones en un proyecto de expansión, frente a los US\$ 590 millones anunciados anteriormente.</p> |
|  |  | Optimización Inmaculada | <p>Monto de inversión: US\$ 1 319 millones Se aprobó la Modificación del Estudio de Impacto Ambiental Modificado Detallado, que permitirá ampliar la vida de la Mina Inmaculada por 20 años.</p> |
|  |  | Mina Justa y Raura | <p>Monto de inversión: US\$ 2 000 millones Planes de inversión en sostenimiento de minas Mina Justa, y ampliación y modernización de Minera Raura para el periodo 2023-2027.</p> |

1/ Inversión de acuerdo con el portafolio de proyectos de inversión publicado en noviembre de 2021. 2/ Inversión total de acuerdo al portafolio de proyectos de inversión del Minem, publicado en enero de 2023.
Fuente: Minem, medios de comunicación

Perú continuará liderando el crecimiento económico en la región en los próximos años

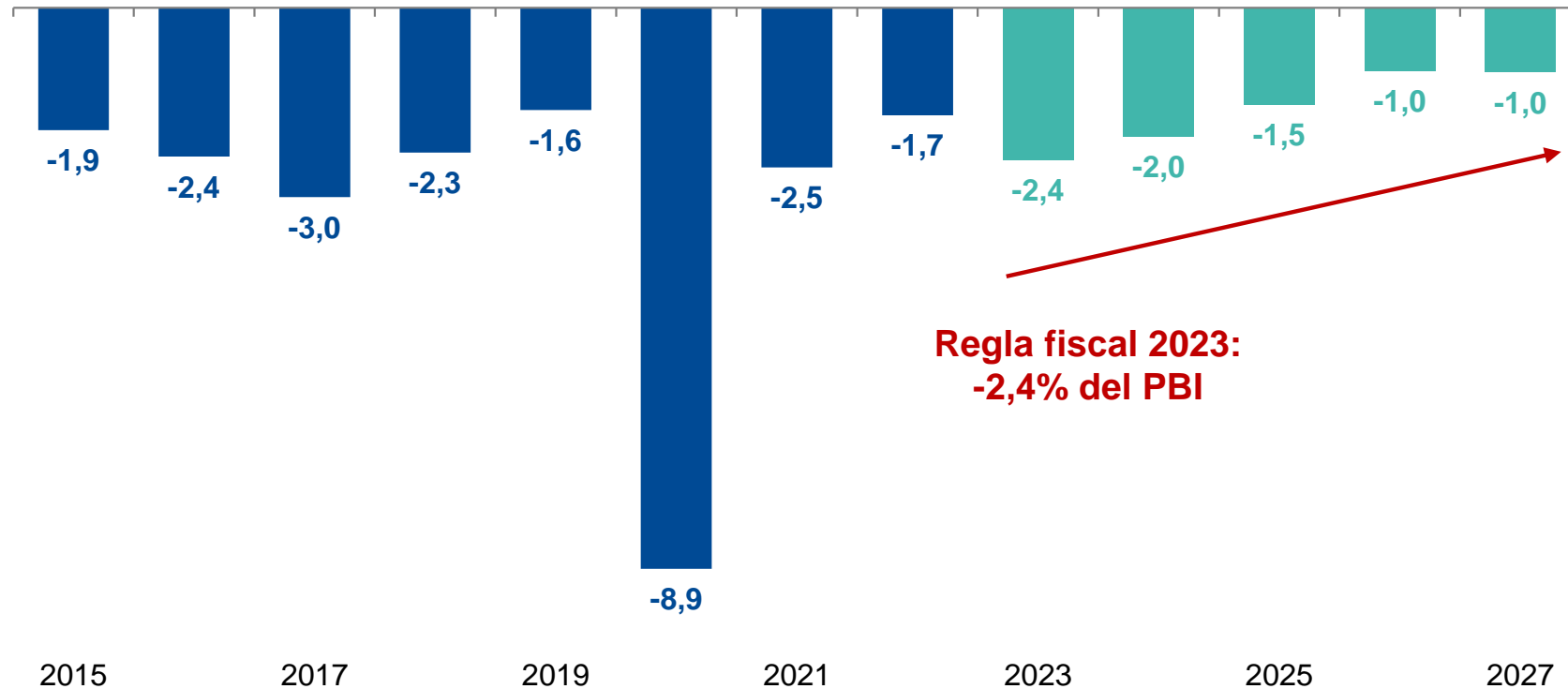
Producto bruto interno (Var. % real anual)



Nota: Para Perú se considera las proyecciones del MEF.
Fuente: Fondo Monetario Internacional (FMI), MEF.

El déficit y la deuda pública deben converger a las reglas fiscales de mediano plazo (déficit fiscal: 1,0% del PBI y deuda pública: 30% del PBI)

Resultado económico del SPNF (% del PBI)

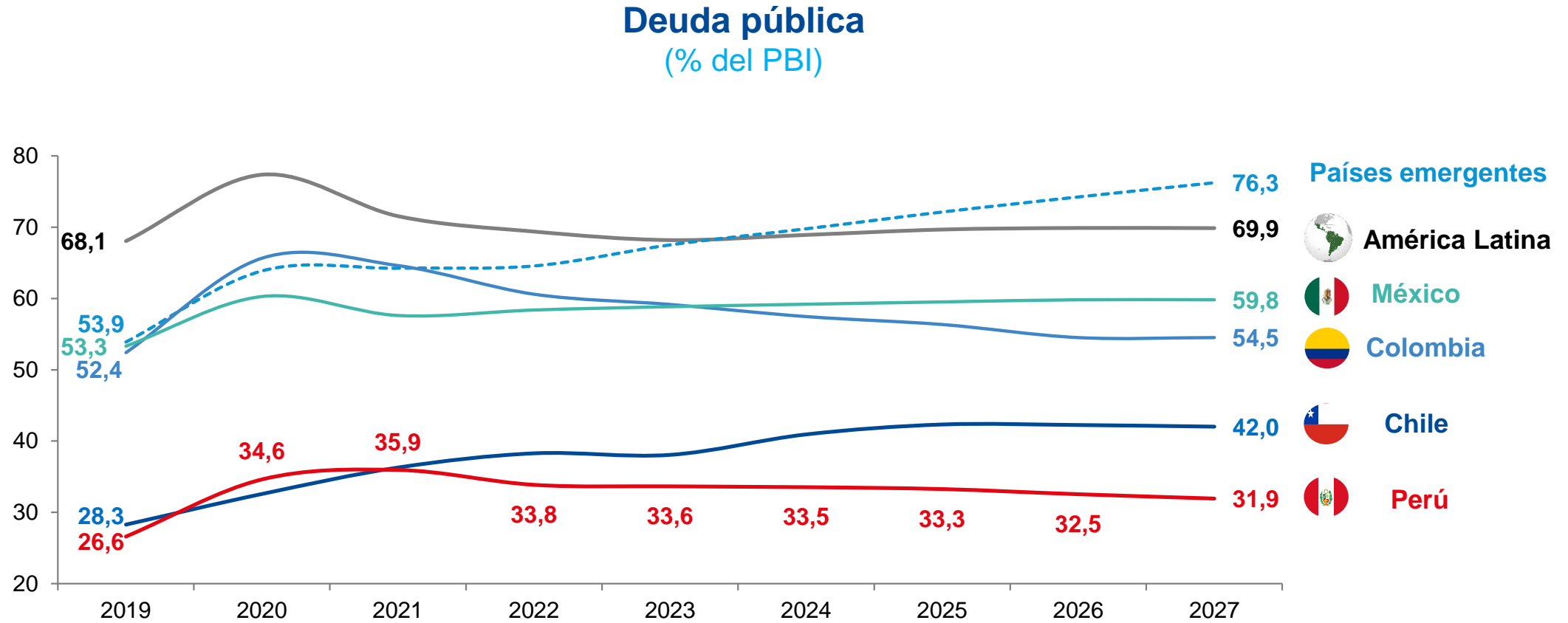


| | 2023 | Prom. 2024-2027 |
|----------------------|-------------|-----------------|
| Chile | -1,9 | -0,6 |
| Perú | -2,4 | -1,4 |
| Colombia | -3,6 | -2,4 |
| México | -4,1 | -2,7 |
| América Latina | -5,2 | -3,6 |
| Economías emergentes | -5,8 | -5,0 |

- La Ley N° 31541¹ establece la trayectoria de consolidación fiscal bajo la cual el déficit fiscal alcanzará 1,0% del PBI en 2026.

1/Ley que dispone la adecuación a las reglas macrofiscales para el sector público no financiero, al contexto de reactivación de la economía. Publicado en el diario oficial El Peruano el 04 de agosto de 2022. Fuente: BCRP, MEF y proyecciones MEF.

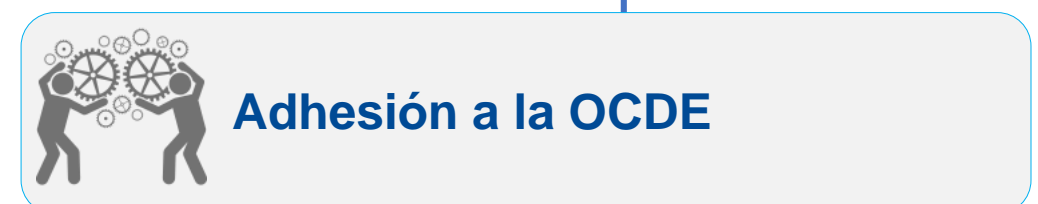
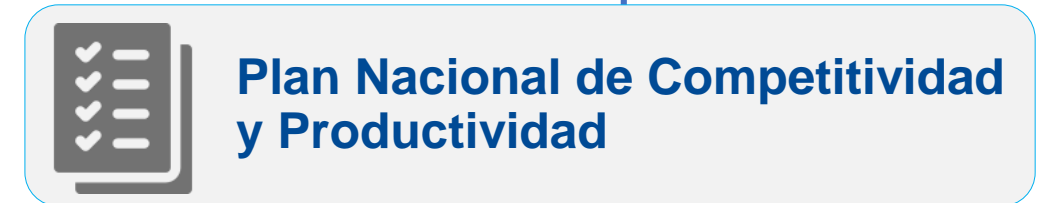
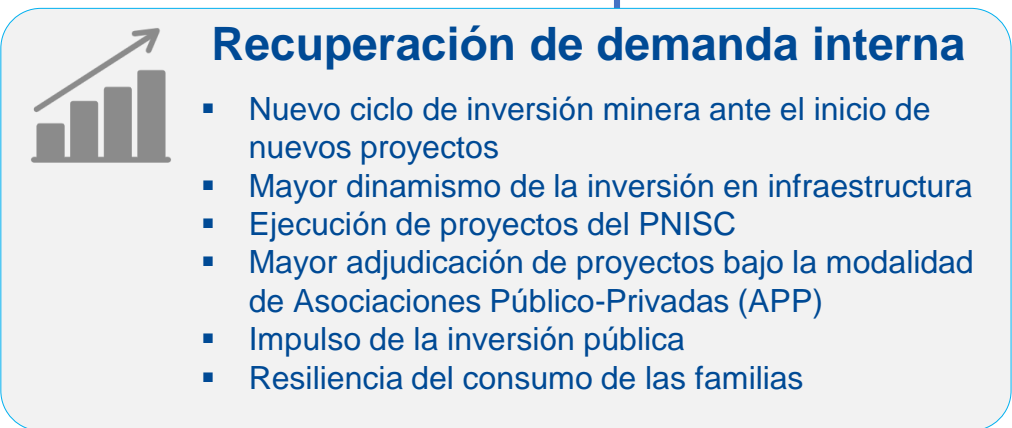
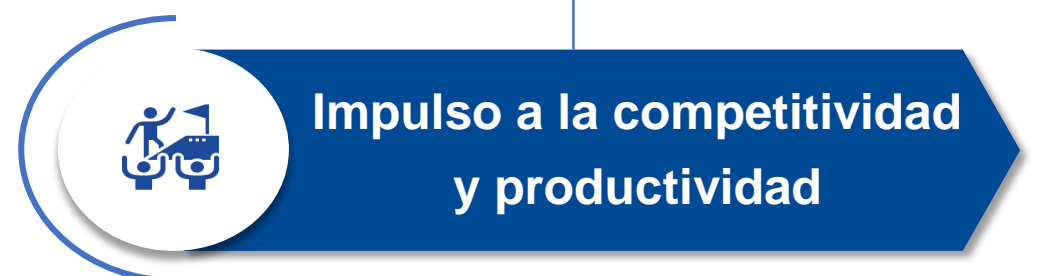
La deuda pública continuará con su trayectoria descendiente en el horizonte de proyección y será la menor entre países emergentes y de la región



- La deuda pública continuará con su trayectoria descendiente iniciada en 2022 y en 2027 alcanzará 31,9% del PBI, ubicándose como la menor entre economías emergentes (76,3% del PBI) y América Latina (69,9% del PBI) .

Motores de crecimiento de la economía en el mediano plazo

Crecimiento en mediano plazo estará sostenido por:



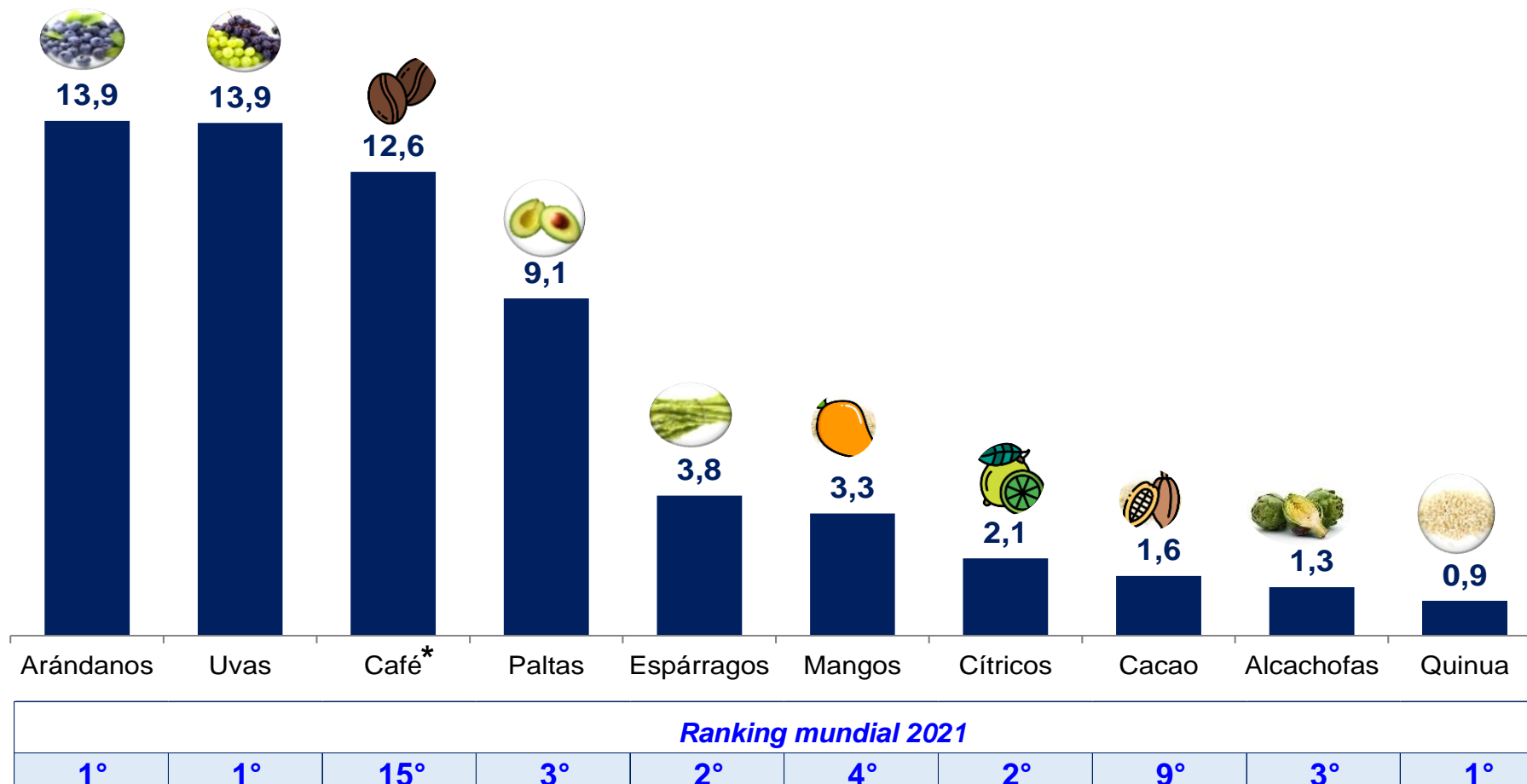
Hay un enorme potencial para un hub portuario minero en el sur del país



1/ El mapa muestra los principales proyectos y minas en operación en la región sur del país.
Fuente: Minem

Perú tiene productos de agroexportación posicionados en el ranking mundial

Principales productos líderes de agroexportación¹ (participación porcentual en el valor de las agroexportaciones, 2022)



^{1/} Se considera como productos líderes de agroexportación, a los productos que se ubican entre los 20 principales productos con mayor valor de participación en agroexportación de 2022 y que a su vez alcanzaron los primeros 15 lugares en el ranking de exportación mundial de 2021, según información de Trademap.
Fuente: Sunat-Aduanas, Trade Map.

Seguimos trabajando en la creación de nuevos motores de crecimiento

Mesas Ejecutivas

Mesas ejecutivas en proceso de consolidación

Agroexportación



Forestal



Acuícola



Industria Naval



Turismo y Gastronomía



Minero-Energético



Mesas ejecutivas nuevas

Promoción de Perú como destino de locaciones fílmicas



OxI



Desarrollo de la Amazonía Peruana



Estamos apostando por el impulso a la industria naval y la consolidación del Perú como el centro del comercio internacional de América del Sur



Promoción de la industria naval



Hub Portuario

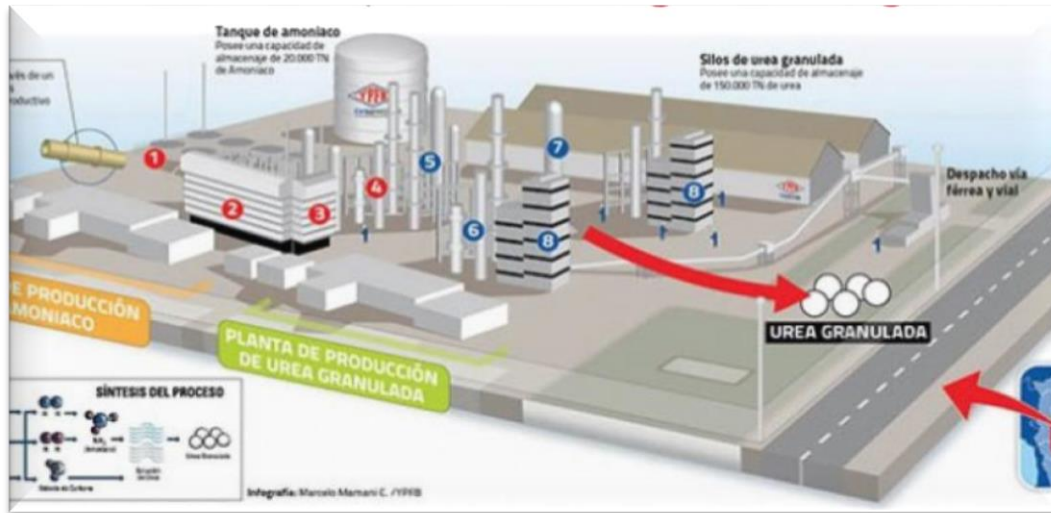


El Parque Industrial de Ancón



Zona Económica Especial - ZEE

Desarrollo de una planta petroquímica en el sur del Perú con inversión privada, producirá fertilizante barato para los agricultores



Beneficios e impactos

1 Aseguramiento de fertilizantes para la agricultura

Beneficiando a los agricultores por menores precios.

2 Masificación del gas

Incremento de nuevos beneficiarios por nuevas ampliaciones y conexiones

3 Continuidad operacional minera

Sustitución de nitrato de amonio utilizado para la minería, generando autonomía respecto a riesgos de suministro externos

4 La inversión estimada es de alrededor de US\$ 1 500 millones

Queremos darle un impulso al desarrollo económico de la Amazonía



Fortalecimiento de la gobernanza y reformas estructurales mediante en acceso OCDE



- **Acceso a información y mejores prácticas:** La OCDE ofrece a sus miembros un amplio conjunto de datos económicos, informes y análisis que les permiten tomar decisiones informadas y basadas en evidencia.
- **Fortalecimiento de la gobernanza y reformas estructurales:** La OCDE brinda asesoramiento y apoyo técnico en áreas clave de reformas estructurales y políticas públicas.
- **Mejora de la imagen internacional y confianza de los inversores**
- **Cumplimiento de estándares internacionales:** La OCDE desarrolla y promueve normas internacionales en áreas como fiscalidad, lucha contra la corrupción, protección de datos, comercio y más.

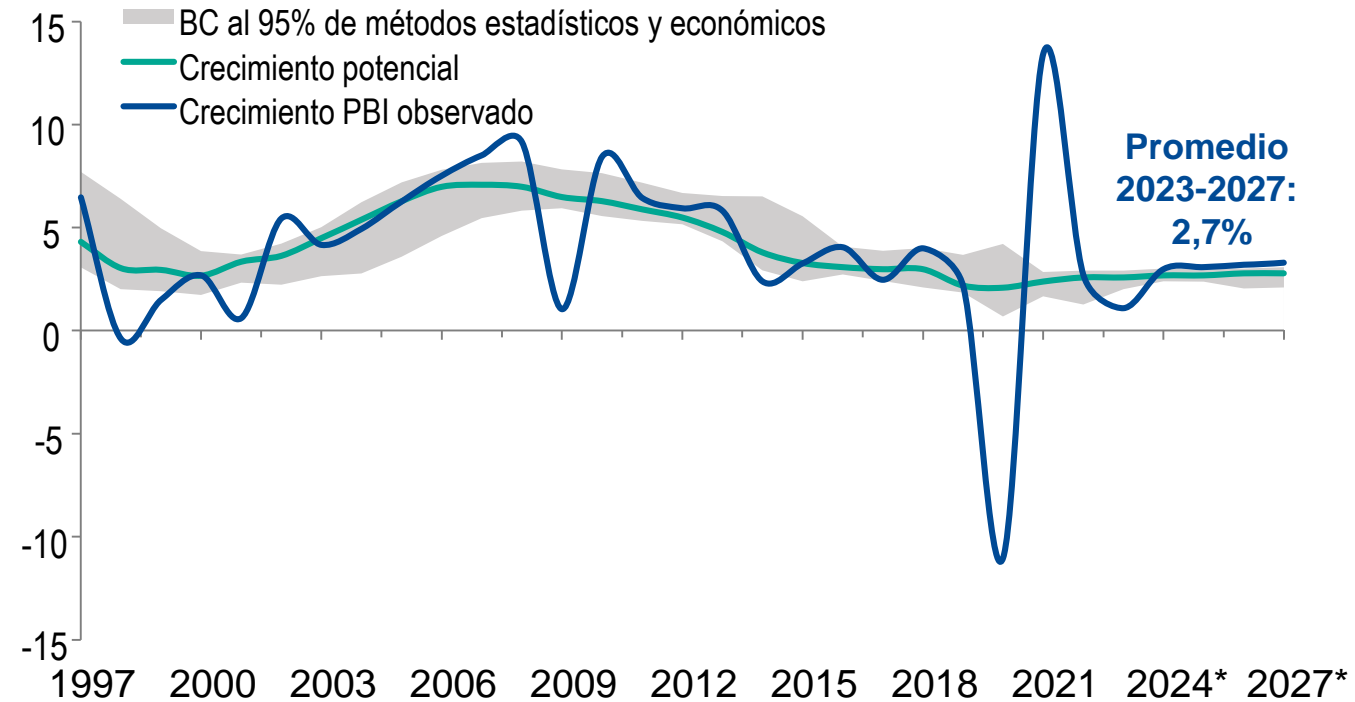
Tenemos 2 grandes retos:

Tenemos 2 grandes retos:

1. Estabilizar el ciclo económico

2. Impulsar el PBI potencial

PBI potencial (Var. % real anual)



(*) Estimaciones MEF
Fuente: BCRP, estimaciones MEF.

CONTENIDO



Parte I:
Marco
Macroeconómico
Multianual



Parte II:
Proyecto de Ley de
Equilibrio Financiero
2024



Parte III:
Proyecto de Ley de
Presupuesto 2024



Parte IV:
Proyecto de Ley de
Endeudamiento 2024

La Ley de Equilibrio Financiero asegura el balance entre ingresos y gastos del Sector Público para el año 2024

Presupuesto 2024 por fuente de financiamiento (Millones de soles)

| Fuente de Financiamiento | PIA 2023 S/ MM | PIA 2024 S/ MM | Var. S/ MM | |
|---|----------------|----------------|----------------|----------|
| Recursos ordinarios | 141 498 | 156 895 | +15 397 | ↑ |
| Recursos directamente Recaudados | 5 631 | 8 058 | +2 426 | ↑ |
| Donaciones y transferencias | 297 | 1 292 | +995 | ↑ |
| Recursos determinados | 39 087 | 45 177 | +6 090 | ↑ |
| Recursos por operaciones oficiales de crédito | 28 277 | 29 384 | +1 107 | ↑ |
| Total | 214 790 | 240 806 | +26 016 | ↑ |

CONTENIDO



Parte I:
Marco
Macroeconómico
Multianual



Parte II:
Proyecto de Ley de
Equilibrio Financiero
2024

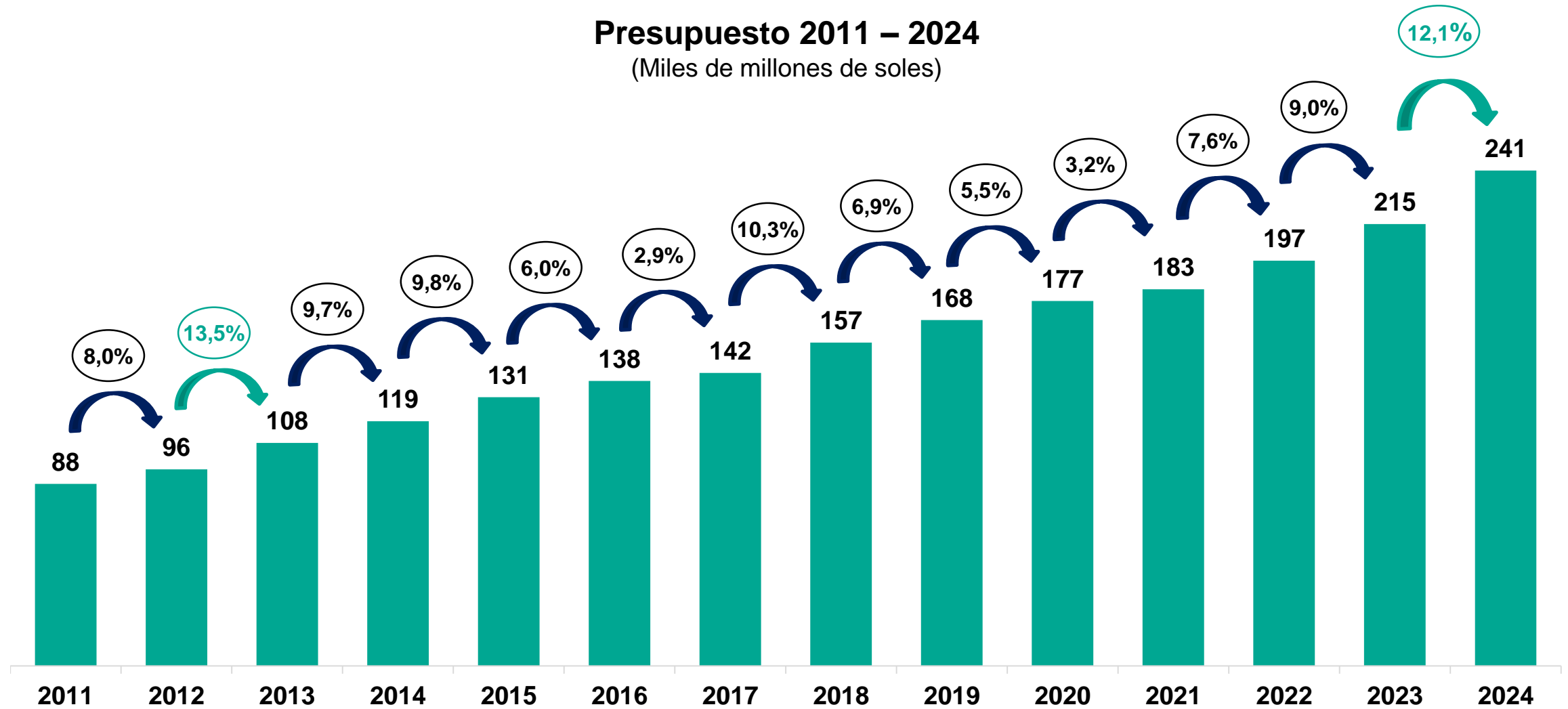


Parte III:
Proyecto de Ley de
Presupuesto 2024



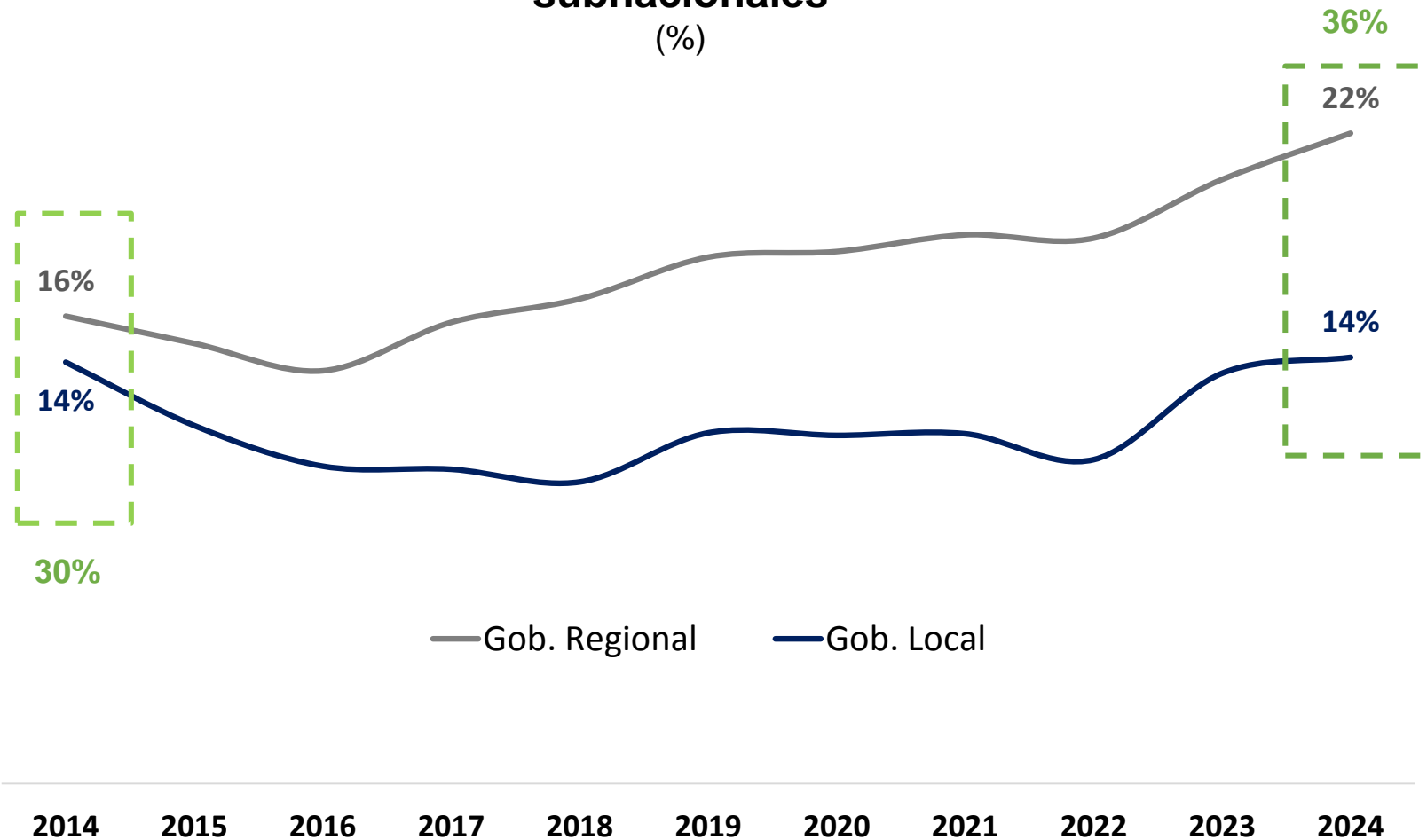
Parte IV:
Proyecto de Ley de
Endeudamiento 2024

El Presupuesto Inicial de Apertura (PIA) para el año 2024 ascenderá a S/ 241 mil millones, 12% más que el PIA 2023



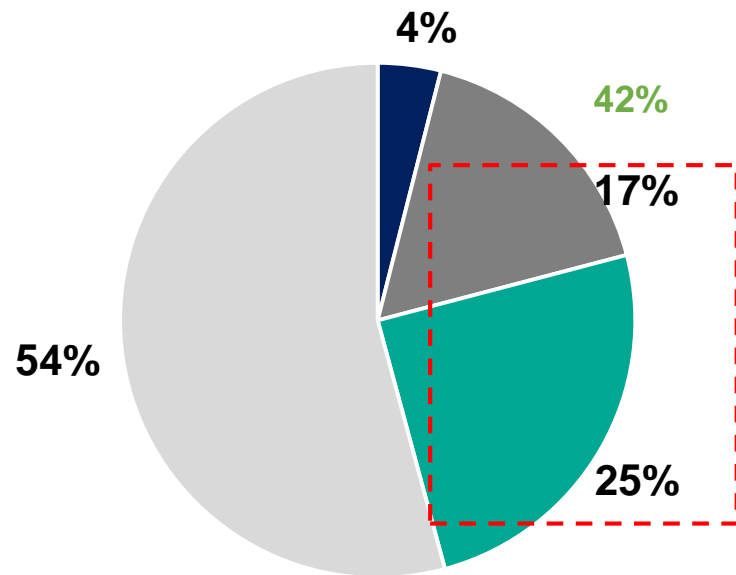
La participación de los gobiernos subnacionales se ha incrementado en los últimos años. El 36% del presupuesto del año 2024 se concentra en los gobiernos subnacionales

Participación del Presupuesto de los gobiernos subnacionales (%)

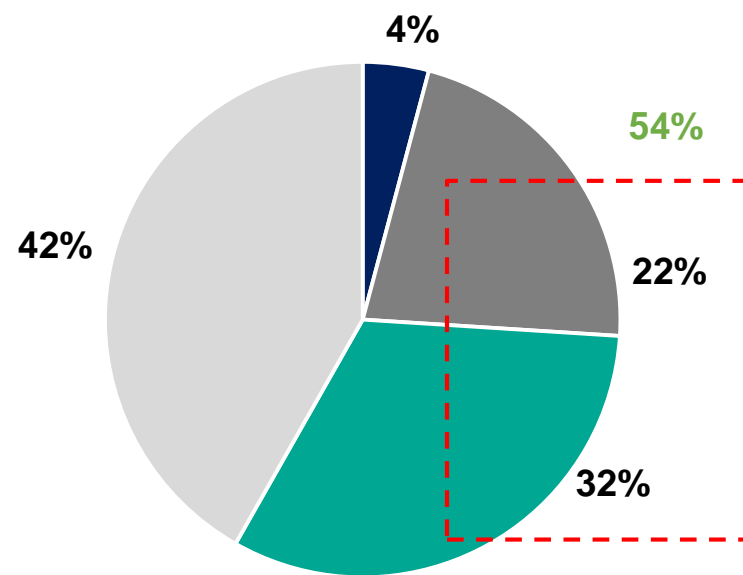


La participación de los gobiernos subnacionales concentra el 56% del presupuesto descentralizable para el año 2024

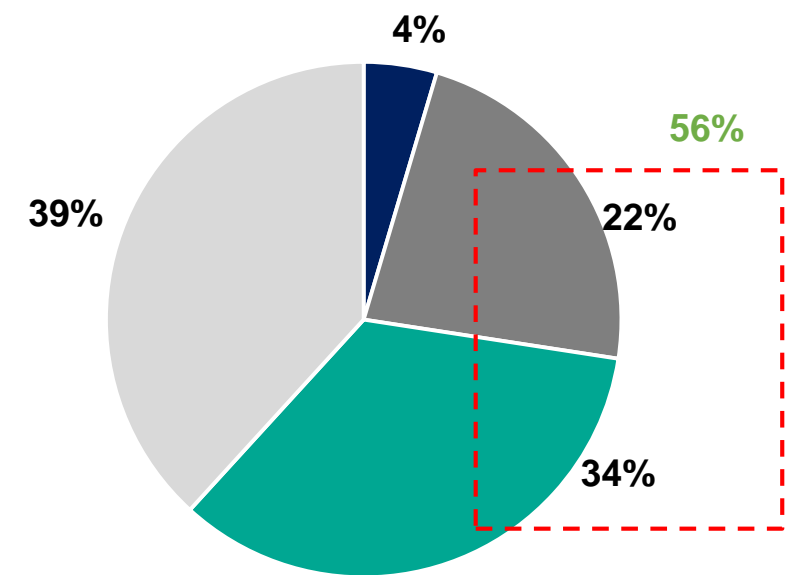
PIA 2017
(%)



PIA 2023
(%)



PIA 2024
(%)



■ Gobierno Nacional

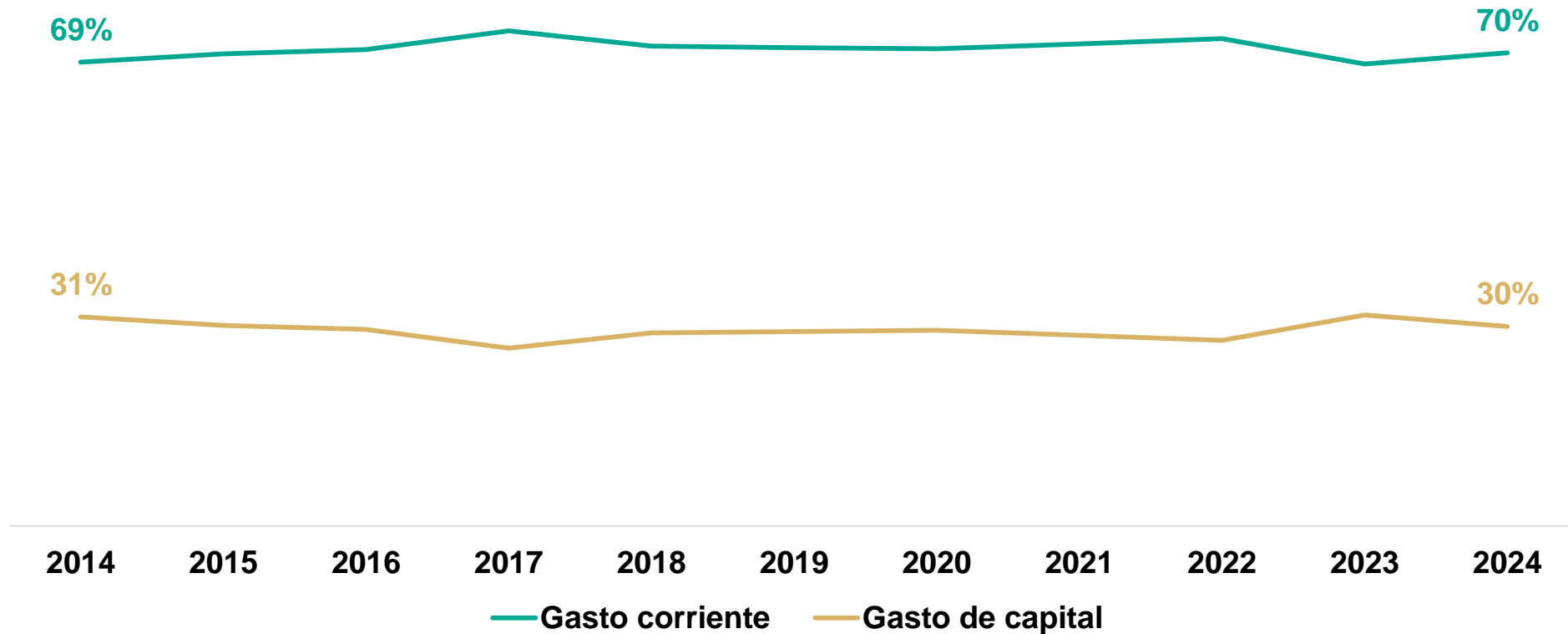
■ Gobierno Regional

■ Gobierno Local

■ Universidades

Por categoría de gasto: La participación del gasto de capital cae, pero la del gasto corriente crece

Participación del Presupuesto no financiero por categoría de gastos (%)

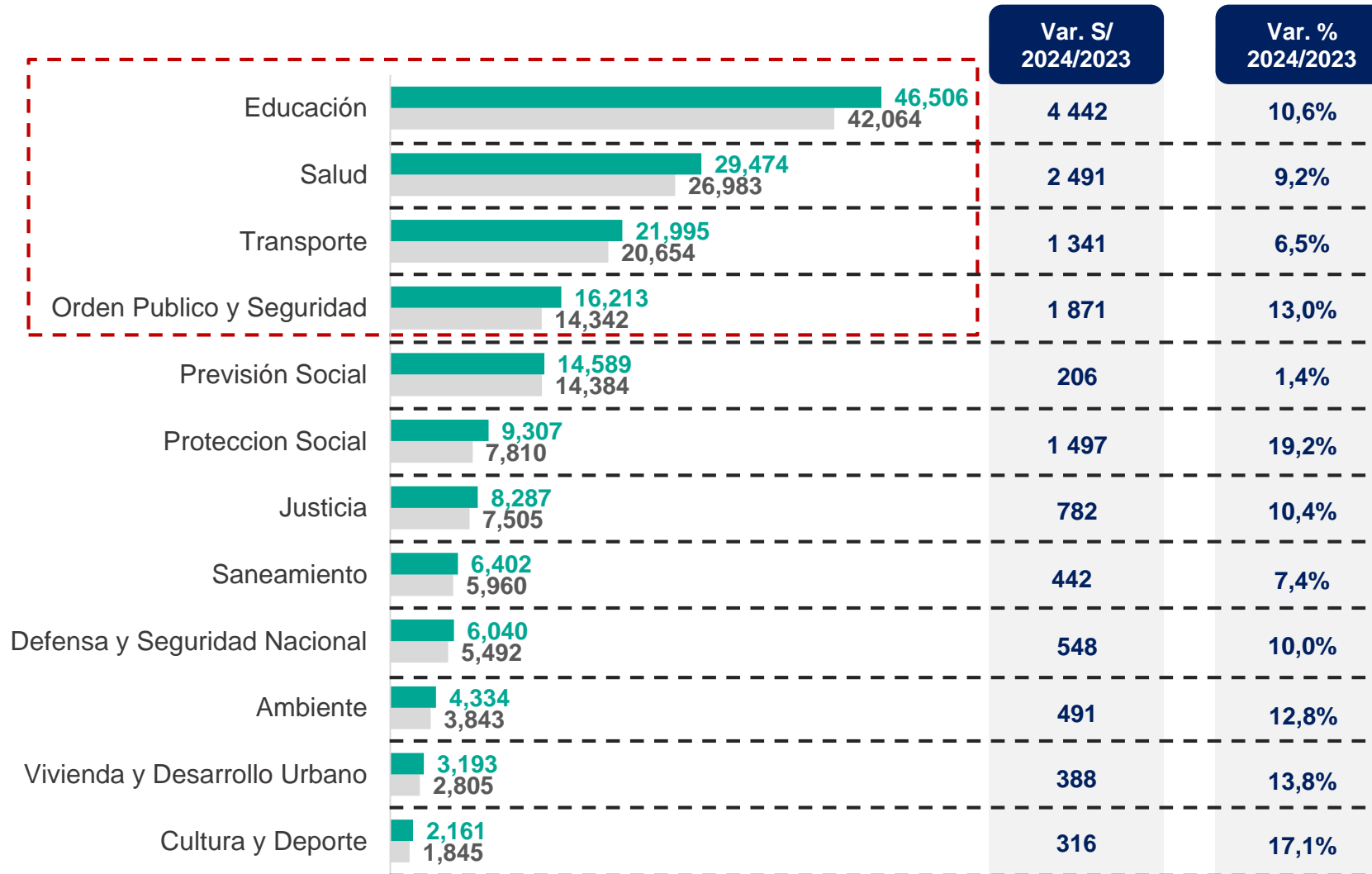


Las grandes prioridades del presupuesto

El Presupuesto Público 2024 se concentra principalmente en las funciones de Educación, Salud y Transporte y Orden Público y Seguridad

Distribución del Presupuesto Público 2024, según principales funciones

(Millones de soles)



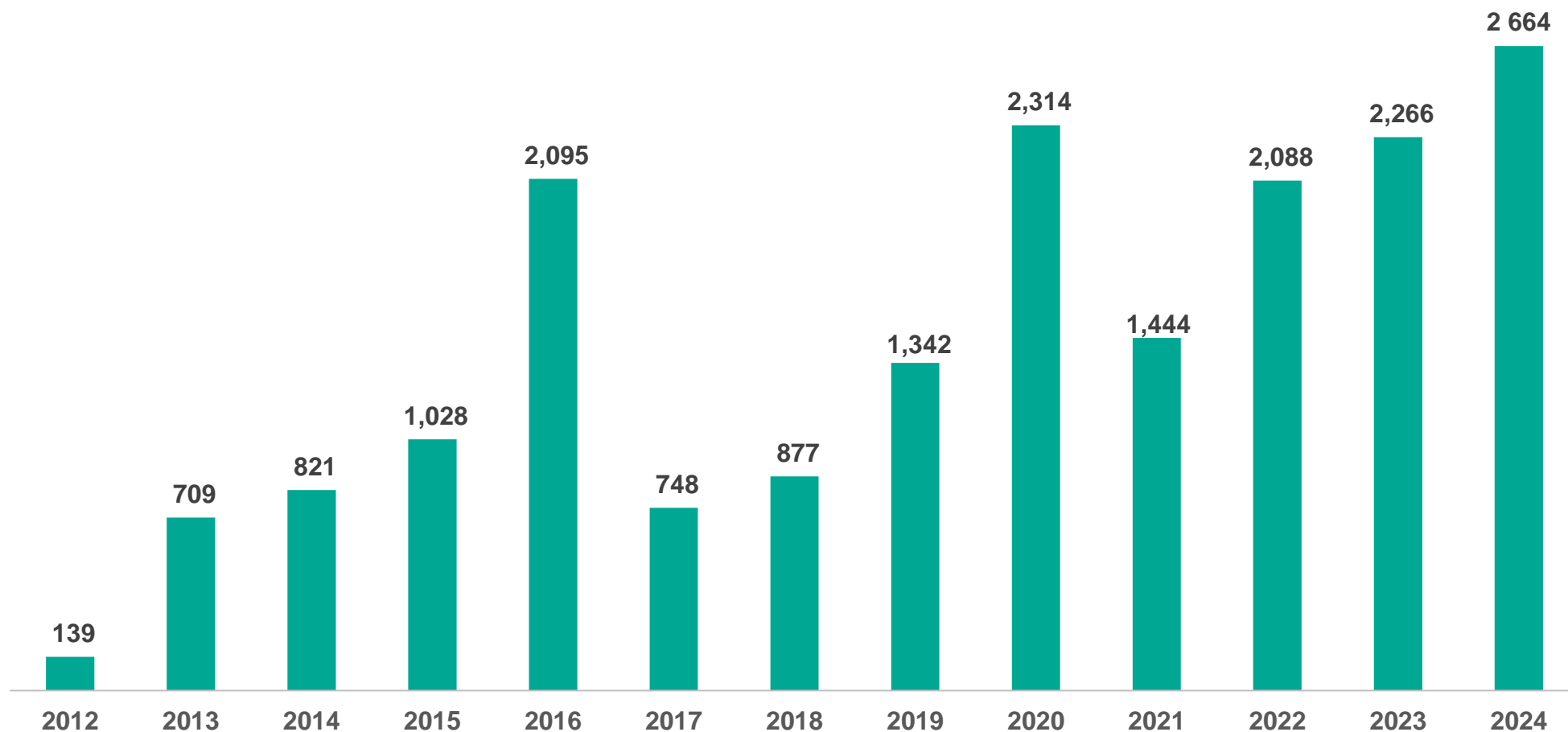
Leyenda

■ PIA 2024

■ PIA 2023

Presupuesto para la atención de Emergencias en los últimos 12 años

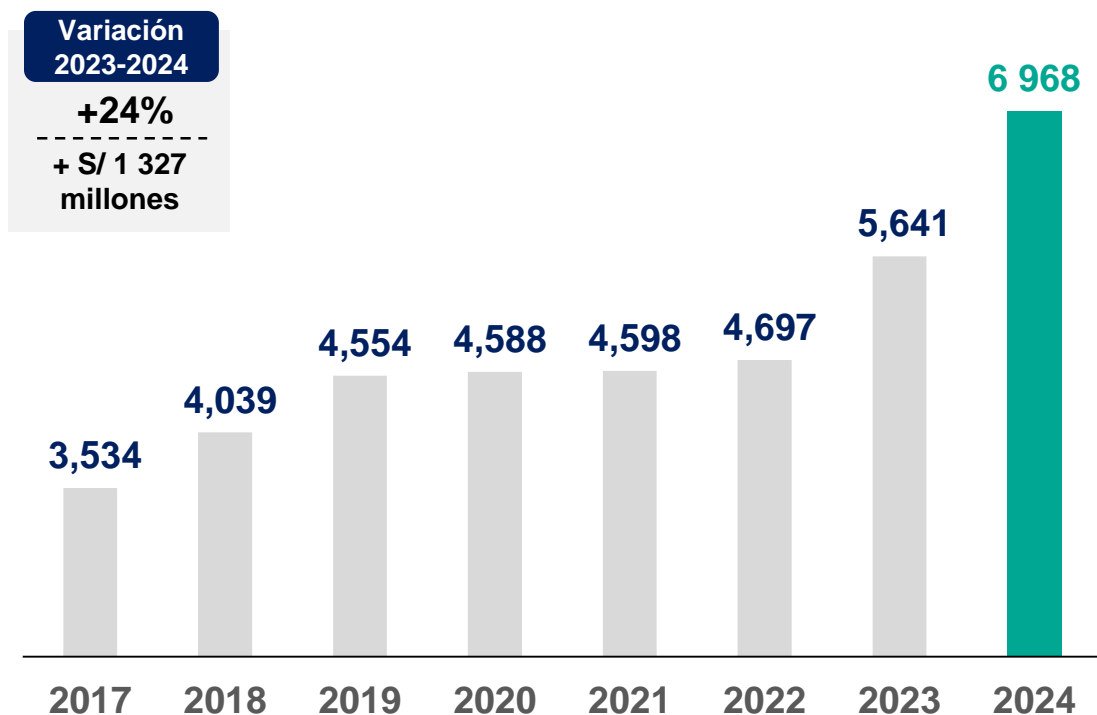
PIA para la Atención de Emergencias 2012 – 2024 (*) (en millones S/)



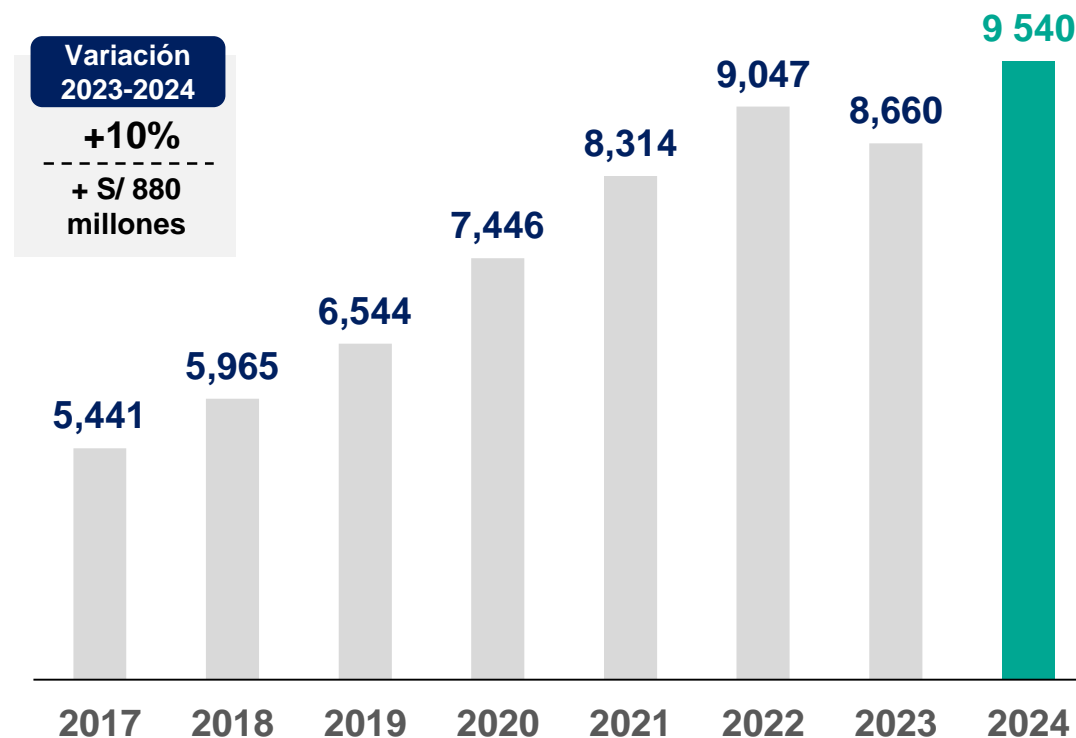
(*) Se considera el Programa Presupuestal 0068: "Reducción de vulnerabilidad y atención de emergencias por desastres"

El presupuesto destinado a las Universidades y Organismos autónomos crecen en 24% y 10% respectivamente, en comparación con el año 2023

Presupuesto Universidades (Millones de soles)

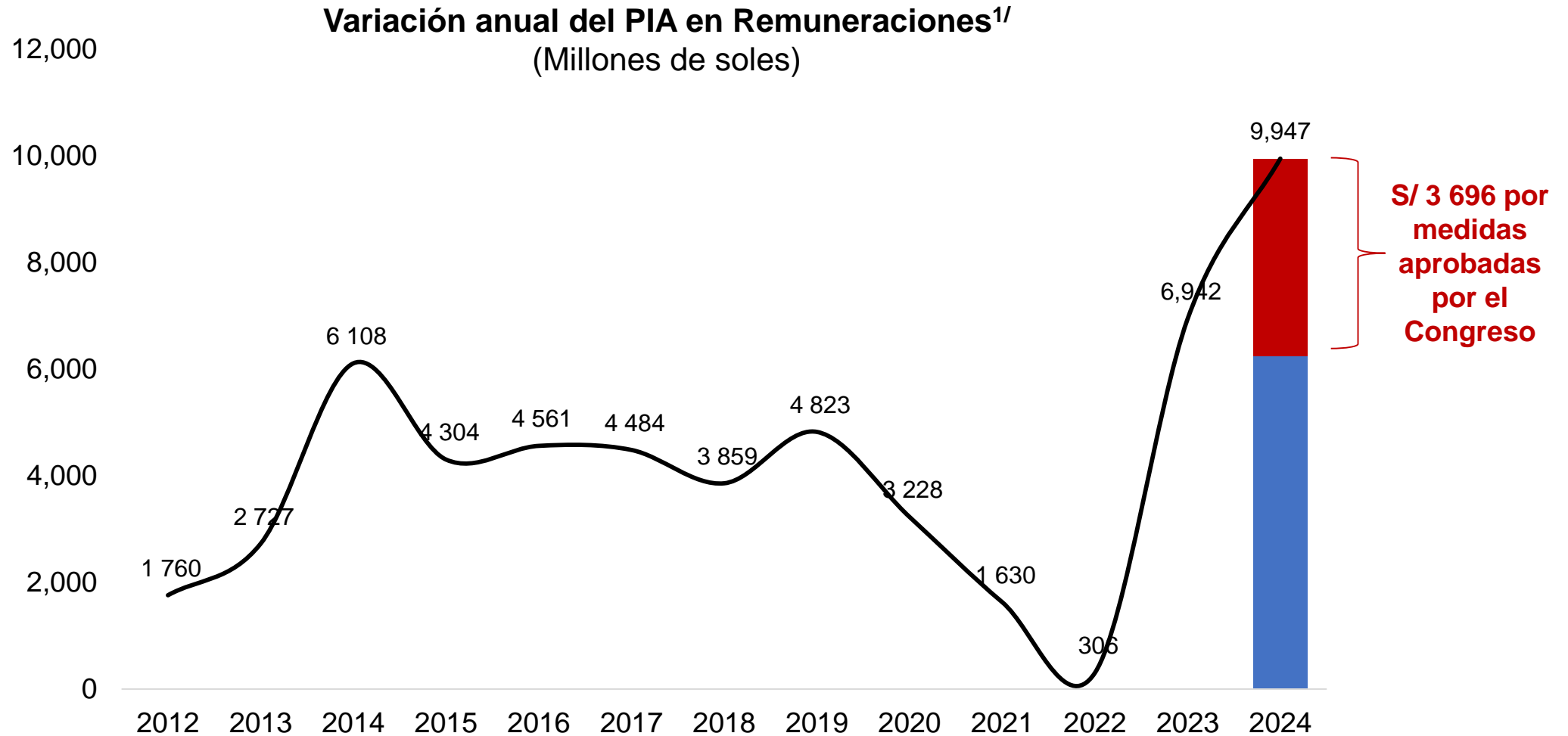


Presupuesto Organismos autónomos (Millones de soles)



Los grandes desafíos del presupuesto

El crecimiento del gasto en remuneraciones se ha disparado en los últimos años. 37% del incremento en 2024 será explicado por medidas del aprobadas en el Congreso.



1/ Genérica 2.1 Personal y Obligaciones Sociales y CAS.

Las prioridades a financiarse en el 2024

Las principales intervenciones del Presupuesto 2024

| | | | | | |
|---|---|---|----|---|---|
| 1 | Impulso a la Salud |  | 7 | Conectividad a Nivel Nacional |  |
| 2 | Primera Infancia |  | 8 | Lucha contra la Criminalidad Organizada |  |
| 3 | Educación Superior Reforzada e inversión en educación |  | 9 | Respuesta reforzada a los Desastres Naturales |  |
| 4 | Incremento de Cobertura de Programas Sociales |  | 10 | Impulso al Crecimiento Económico |  |
| 5 | Nuevas Medidas de Alivio a la Pobreza |  | 11 | Mejora de Servicios Municipales |  |
| 6 | Mejora en Acceso al Agua y Alcantarillado |  | 12 | Impulso a la Agricultura |  |

Impulso a la función Salud




ASEGURAMIENTO UNIVERSAL

S/ 2 560 millones, que incluyen 300 millones adicionales en el presupuesto de SIS para mejorar **la cobertura del aseguramiento universal al incluir enfermedades como cáncer y los diagnósticos de insuficiencia renal crónica**, enfermedades raras o huérfanas.




FORTALECIMIENTO SALUD MENTAL

S/ 584 millones para el fortalecimiento para la atención de salud mental que sostiene y amplía el crecimiento adicional aprobado durante el 2023 que financiará en 2024 **un total de 462 establecimientos de salud mental**, y se abre este **servicio en establecimientos penitenciarios en 3 gobiernos regionales**. 



LUCHA CONTRA EL CÁNCER

S/ 1 249 millones para la **prevención y control del cáncer** mediante la compra de medicamentos de alto costo, equipos y la contratación de personal asistencial y la **vacunación contra el Virus de Papiloma Humano en niños y niñas**. 



INCENTIVO DEL SECTOR SALUD

S/ 300 millones para el incentivo presupuestario para el sector salud que permita otorgar un reconocimiento a la unidad ejecutora que registre la programación de turnos y citas, y establecer metas de atención para el personal de salud, con esto se busca lograr menos tiempo de espera al ciudadano



CALIDAD DE MEDICAMENTOS

S/ 75 millones a DIGEMID, a fin de garantizar la eficacia, seguridad y calidad de los medicamentos y dispositivos médicos.

 **S/ 4 768 millones**

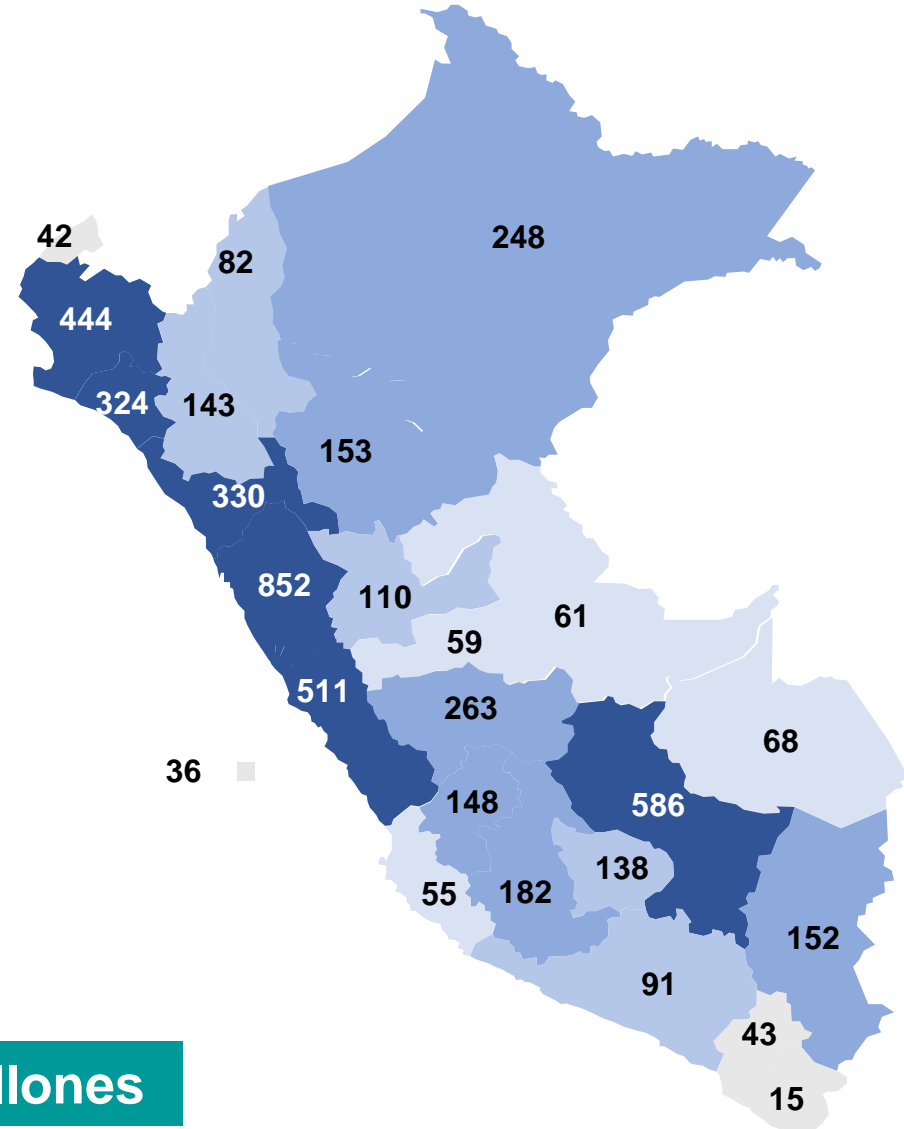
Impulso a la función Salud

(Millones de soles)

Principales inversiones en material de salud

|  Hospitales S/ 664 MM | |
|---|-----------------|
| Hospital Antonio Lorena - Cusco | S/ 376 MM |
| Hospital Regional Zacarias Correa Valdivia - Huancavelica | S/ 55 MM |
| Hospital Tambobamba – Apurímac | S/ 48 MM |
|  Hospital de Alta Complejidad Veintiséis de Octubre - Piura | S/ 36 MM |
| Hospital Nacional Sergio Enrique Bernales - Lima | S/ 31 MM |
| Hospital Quillabamba – Cusco | S/ 26 MM |
| Hospital Bambamarca – Cajamarca | S/ 26 MM |
|  Hospital Huaycán – Lima | S/ 21 MM |
|  Hospital Papa Francisco – Lima | S/ 7 MM |
|  Hospital Goyeneche – Arequipa (GR) | S/ 5 MM |
|  Hospital de Espinar – Cusco | S/ 21 MM |
|  Hospital de Tingo María – Huánuco (GR) | S/ 11 MM |
|  Hospital Rioja – San Martín (GR) | S/ 1 MM |

Presupuesto de inversiones por Región




S/ 5 136 millones

Inversión histórica en Primera Infancia por de S/ 7 960 millones

Incremento de S/ 1 296 millones (+19%) para:



SALUD

- S/ 125 millones para **reducción de anemia**: Visitas domiciliarias a familias con infantes de 4 a 12 meses **y ampliación de la intervención a madres gestantes.** 📅
- S/ 38 millones para asegurar el **cierre de brecha en vacunación** a niños menores de 5 años que no cuentan con las vacunas del esquema regular y para la vacunación de niños y niñas contra el polio y sarampión ante riesgos de brote. 📅
- S/ 30 millones para la implementación de transferencias a primera infancia de **JUNTOS en ámbito urbano.**



S/ 193 millones

Inversión histórica en Primera Infancia por de S/ 7 960 millones

Incremento de S/ 1 296 millones (+19%) para:



APRENDIZAJES Y CUIDADOS

- S/ 210 millones para aumentar la cobertura en ámbito rural del **servicio de acompañamiento a familias** de 21,5% a 51,5% atendiendo en total a **277 mil familias**. S/ 44 millones para incrementar el **Servicio de cuidado diurno** de 24% a 26% por atender un total de **67 mil familias**.
- S/ 205 millones a través de Minedu para el **servicio de Cuna Ciclo 1 con docentes especializadas** para más de 16 mil infantes entre 12 a 36 meses priorizando hogares pobres y pobres extremos del ámbito urbano con mujeres como jefes de hogar.


 **S/ 415 millones**

Refuerzo de la Educación en el Nivel Superior con aumento de cerca de S/ 2 mil millones



BECAS Y CRÉDITO EDUCATIVO

S/ 1 062 millones: Crecimiento del presupuesto en 27% para financiar 10 mil nuevas **Beca 18** y 4 mil nuevas **Beca Permanencia**, entre otras modalidades.

S/ 22 millones para financiar la Preparación Preuniversitaria de postulantes al Concurso Beca 18 




UNIVERSIDADES

Las universidades públicas recibirán **S/ 6 968 millones** (24% más que el 2023). 30% de este presupuesto está destinado a mejorar inversiones y equipamiento. S/ 261 millones tienen como objetivo la **mejora de servicios complementarios** para estudiantes como comedores, residencias y transporte, así como S/ 65 millones para **incentivar la investigación** de profesores y estudiantes.




INSTITUTOS SUPERIORES TECNOLÓGICOS Y PEDAGÓGICOS

S/ 325 millones para la **mejora de infraestructura y condiciones básicas de calidad** como equipamiento de talleres, compra de mobiliario y materiales de estudio para los estudiantes. 



ESCUELAS DE FORMACIÓN ARTÍSTICA

S/ 38 millones: 26% más presupuesto que el 2023 para la contratación de maestros artistas, compra de material educativo y financiamiento de presentaciones y eventos para estas carreras.

 **S/ 8 415 millones**

Inversiones estratégicas en Educación

(Millones de soles)

Presupuesto de inversiones por Región

Escuelas Bicentenario S/ 1 123 MM

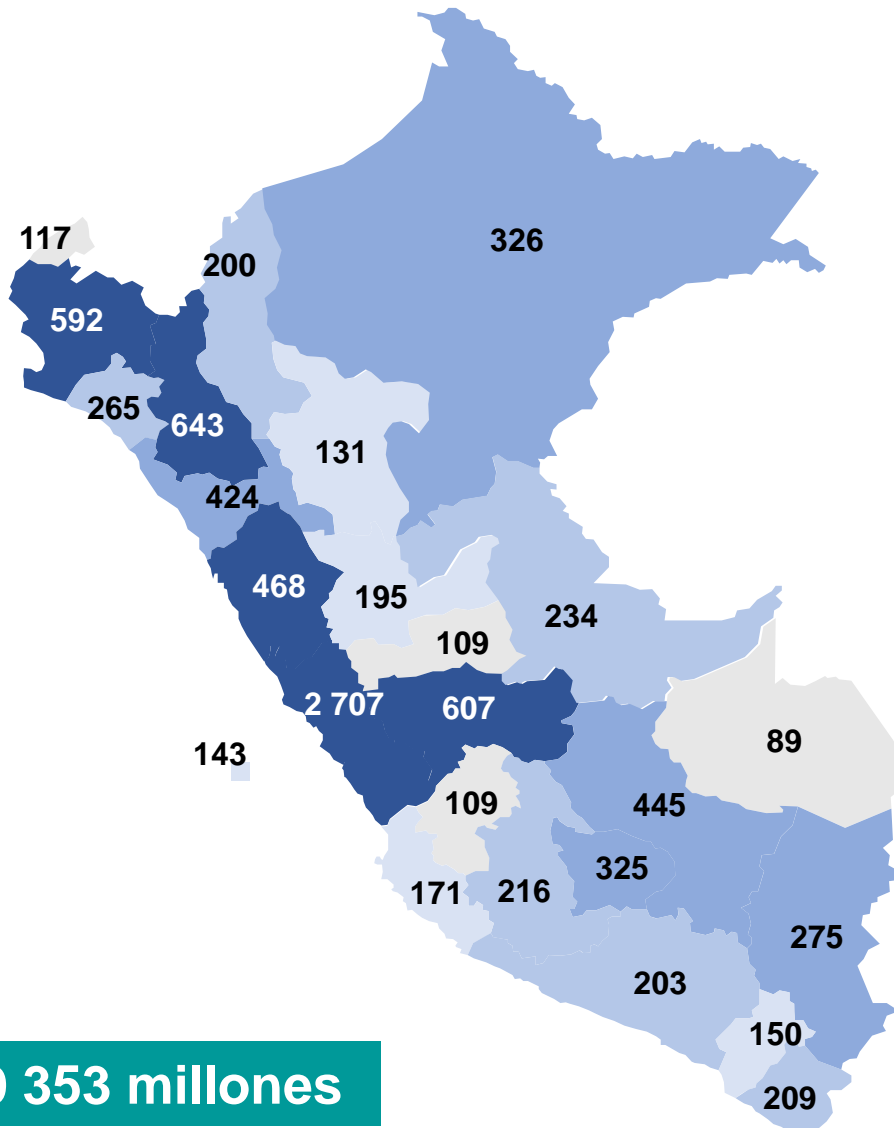
| | |
|--------------------|-----------|
| Lima Metropolitana | S/ 783 MM |
| Junín | S/ 156 MM |
| Lambayeque | S/ 55 MM |
| Ucayali | S/ 50 MM |
| La Libertad | S/ 41 MM |
| Cajamarca | S/ 37 MM |

COAR S/ 125 MM

| | |
|----------|----------|
| Moquegua | S/ 44 MM |
| Tacna | S/ 42 MM |
| Ancash | S/ 27 MM |
| Piura | S/ 3 MM |

Infraestructura Educativa - Oxl S/ 71 MM

| | |
|----------|----------|
| Piura | S/2 MM |
| Apurímac | S/ 9 MM |
| Huánuco | S/ 14 MM |
| Ancash | S/ 12 MM |
| Moquegua | S/ 1 MM |



S/ 9 353 millones

Incremento de Cobertura de los Programas Sociales



PROGRAMA PENSIÓN 65

S/ 1 311 millones que incluye el incremento de cobertura de **Pensión 65 de 65% a 85%**.

PROGRAMA CONTIGO

S/ 274 millones que incluye el incremento de cobertura del **Programa CONTIGO de 31% a 42%**

 S/ 1 585 millones



PROGRAMAS ALIMENTARIOS

A todo nivel de gobierno se ha destinado S/ 2 981 millones, que incluye:

- S/ 2 178 millones para la atención de más de 4 millones de estudiantes por el **Programa Qali Warma**, por incremento de cobertura en secundarias con Jornada Escolar Completa y de ámbito amazónico.
- S/ 472 millones para el **Programa Vaso de Leche**.
- S/ 233 millones para financiar **Comedores Populares**.
- S/ 98 millones para el programa **PAN TBC** que entrega víveres para los pacientes con Tuberculosis y sus familias.

 S/ 2 981 millones

Se incrementa en S/ 931 millones el presupuesto para Alivio a la pobreza



MEDIDAS PARA ÁMBITO URBANO

S/ 89 millones para garantizar el **financiamiento anual de todas las Ollas Comunes** para la atención de 239 mil beneficiarios (3 mil Ollas).

S/ 46 millones para el **empadronamiento de más de 2 millones hogares en ámbito urbano** para mejorar la identificación de población vulnerable.

S/ 30 millones para dotar de **capacidades técnico-productivas a 5 mil nuevos hogares urbanos** a través de FONCODES.



MEDIDAS PARA ÁMBITO RURAL

S/ 249 millones para atender a más de **36 mil hogares** por el **Programa Haku Wiñay**.

S/ 37 millones **para fortalecer 517 tambos** para garantizar los servicios del estado en ámbito rural.

S/ 47 millones para **Plataformas Itinerantes de Acción Social** que permitan aumentar de **32 a 52** los viajes para **acercar servicios sociales** (identificación, salud, lucha contra la violencia, etc.) a las y los ciudadanos en las zonas más alejadas de Loreto, Ucayali y Puno.



EMPLEO RURAL Y URBANO

S/ 199 millones para **generación de empleo** a través de los programas Trabaja Perú y Jóvenes Productivos



S/ 697 millones

Mejora en el acceso universal de Agua Potable y Alcantarillado

(Millones de soles)

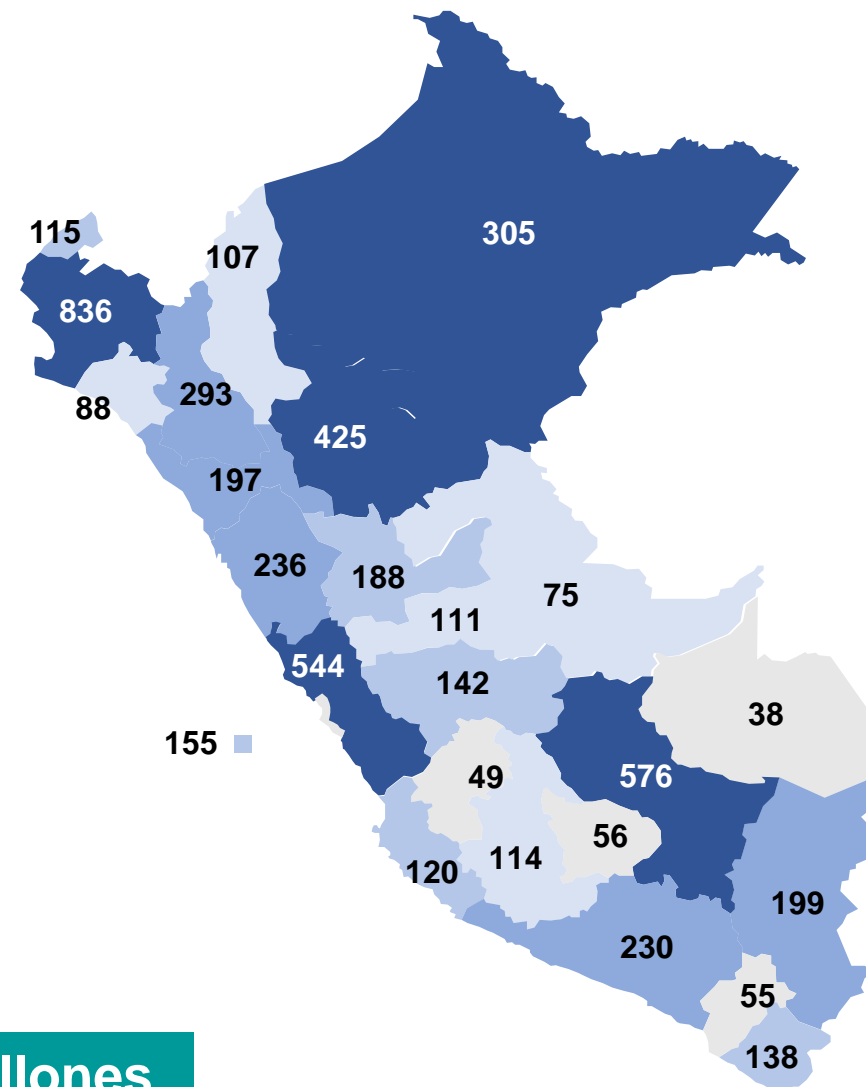
Principales inversiones de Agua y Saneamiento



Sistemas de Agua, Alcantarillado y Tratamiento de Agua

| | |
|---|-----------------|
| Saneamiento Piura y Castilla | S/ 161 MM |
| Saneamiento Ventanilla | S/ 153 MM |
| Agua potable, saneamiento y planta de tratamiento de agua Sullana | S/ 124 MM |
| Saneamiento Carabaylo | S/ 98 MM |
| Agua potable y drenaje pluvial Cusco | S/ 91 MM |
| Agua potable, saneamiento y planta de tratamiento Villa María del Triunfo – Lurín | S/ 76 MM |
| Agua potable y saneamiento Cerro Colorado | S/ 72 MM |
| Saneamiento Tacna | S/ 70 MM |
| Saneamiento Puente Piedra | S/ 55 MM |
| Saneamiento Chala – Caravelí | S/ 46 MM |
| Saneamiento San Marcos | S/ 31 MM |
| Drenaje pluvial Juliaca | S/ 30 MM |
| Agua potable, saneamiento y planta de tratamiento Coata | S/ 30 MM |
| Saneamiento Santa Rosa | S/ 26 MM |
| Drenaje pluvial Tambopata | S/ 26 MM |

Presupuesto de inversiones por Región



S/ 5 392 millones

Mejora de la Conectividad a Nivel Nacional

(Millones de soles)

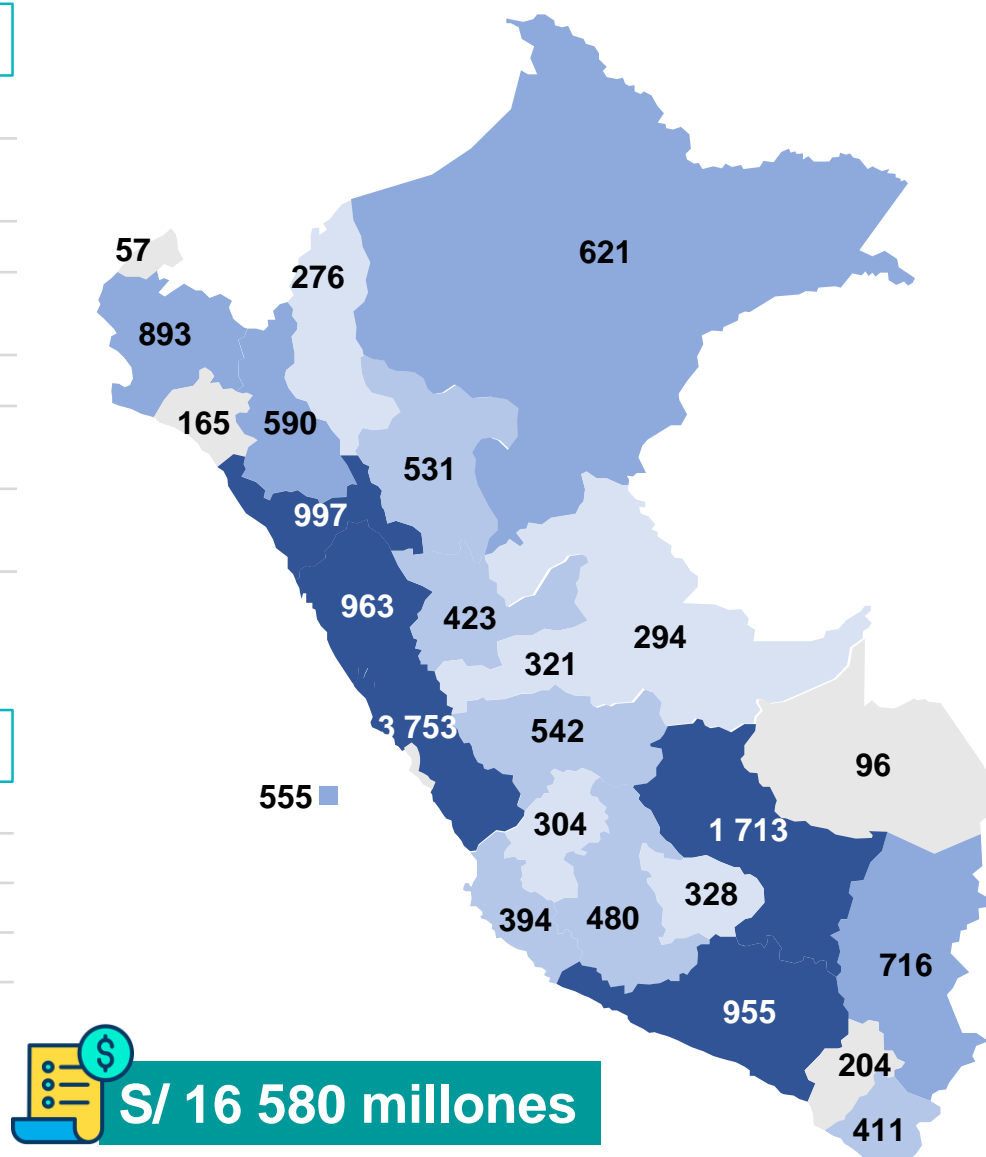
Presupuesto de inversiones por Región

Carreteras interprovinciales S/ 1 466 MM

| | |
|--|-----------|
|  Nueva carretera central (Junín) | S/ 790 MM |
| Carretera Cusco – Chinchero – Urubamba | S/ 247 MM |
| Carretera Oyón-Ambo (Pasco) | S/ 127 MM |
| Carretera Pativilca – Puerto Salaverry | S/ 82 MM |
| Autopista Chincha – Ica | S/ 76 MM |
| Mejoramiento carretera Moquegua (PROREGION) | S/ 58 MM |
| Mejoramiento carretera La Libertad (PROREGION) | S/ 44 MM |
| Mejoramiento carretera Tacna (PROREGION) | S/ 42 MM |

Transporte urbano S/ 2 075 MM

| | |
|---|-------------|
|  Anillo Vial Periférico | S/ 317 MM |
|  Línea 2 | S/ 1 074 MM |
| Línea 1 | S/ 321 MM |
| Puente Santa Rosa y acceso | S/ 263 MM |
|  Vía Expresa Santa Rosa | S/ 100 MM |



Puentes

S/ 331 MM



Puente Nación Ashaninca y Accesos (Junín) S/ 135 MM

Puente Pucusana (Lima) S/ 53 MM

Puente Naranjillo y Aguas Claras (San Martín) S/ 26 MM

Puente Montalvo (Moquegua) S/ 16 MM

Puente Tambo Grande (Piura) S/ 81 MM



Aeropuertos

S/ 779 MM

Nuevo aeropuerto internacional Chinchero S/ 513 MM

Concesiones aeroportuarias S/ 266 MM



Ferrocarril interprovincial

S/ 30 MM



Ferrocarril Huancavelica-Huancayo (Junín/Huancavelica) S/ 30 MM



Banda ancha

S/ 248 MM



Banda ancha La Libertad S/ 128 MM



Banca ancha Áncash S/ 120 MM

Lucha contra la criminalidad organizada

SEGURIDAD CIUDADANA NIVEL NACIONAL Y LOCAL



S/ 5 254 millones para financiar acciones de patrullaje policial, municipal y operaciones contra el crimen:

S/ 2 705 millones: Personal policial asignado a acciones de patrullaje por sector

S/ 1 042 millones: Mejora de la operatividad de los serenazgos municipales

S/ 388 millones: Dotación y operación de vehículos para el patrullaje policial y municipal

S/ 1 118 millones: Mantenimiento de comisarías, acciones de prevención con la comunidad y operatividad de las unidades especializadas de la PNP.

LUCHA CONTRA EL TRÁFICO ILÍCITO DE DROGAS



S/ 596 millones destinados a la lucha contra el narcotráfico desde la PNP, las FFAA y la PCM

S/ 169 millones: Operaciones, investigación policial y articulación con las procuradurías para la persecución del narcotráfico

S/ 75 millones: Interdicción aérea, control de rutas y reducción de hectáreas de cultivos ilícitos

S/ 352 millones: Promoción de cultivos alternativos y reducción de la demanda de drogas.

INVESTIGACIÓN Y PROCESAMIENTO CRIMINAL



S/ 175 millones para la mejora de la investigación y procesamiento de delitos penales

S/ 36 millones: Adquisición de equipos de identificación biométrica dactilar AFIS y sistemas de identificación balística IBIS

S/ 41 millones: Recopilación y análisis de laboratorio de evidencia probatoria en escena del delito

S/ 98 millones: Implementación de 20 unidades de flagrancia para procesos rápidos de delitos flagrantes



S/ 6 025 millones

Mejora en la Prevención y Respuesta ante Desastres Naturales

- Se ha priorizado **S/ 5,1 mil millones** en el presupuesto 2024, para prevenir, reducir riesgos y tener capacidad de respuesta frente a desastres naturales.
- Presupuesto 2024 de INDECI (S/ 611 MM) es **38% mayor al PIA 2023** (S/ 441 millones), para mejorar capacidad de atención de emergencias ante desastres naturales.



Prevención y Reducción del riesgo S/ 4 322 millones

S/ 4 150 millones

Financiamiento para inversiones de soluciones integrales en cuencas priorizadas.

S/ 142 millones

Prevención del Dengue, atención de centros de salud mental en zonas afectadas por lluvias y para afrontar el Guillain Barre.

S/ 30 millones

Fortalecimiento del CENEPRED y mejorar la estimación de riesgos



Respuesta ante el riesgo S/ 796 millones

S/ 611 millones

Preparación y respuesta a través de equipos especiales y bienes de ayuda humanitaria y la atención de actividades y proyectos vinculados a la gestión de riesgos, por parte de INDECI

S/ 161 millones

Respuesta por parte de MVCS y el ANA mediante maquinarias y equipos

S/ 24 millones

Bono de arrendamiento de emergencias para las personas con viviendas afectadas.

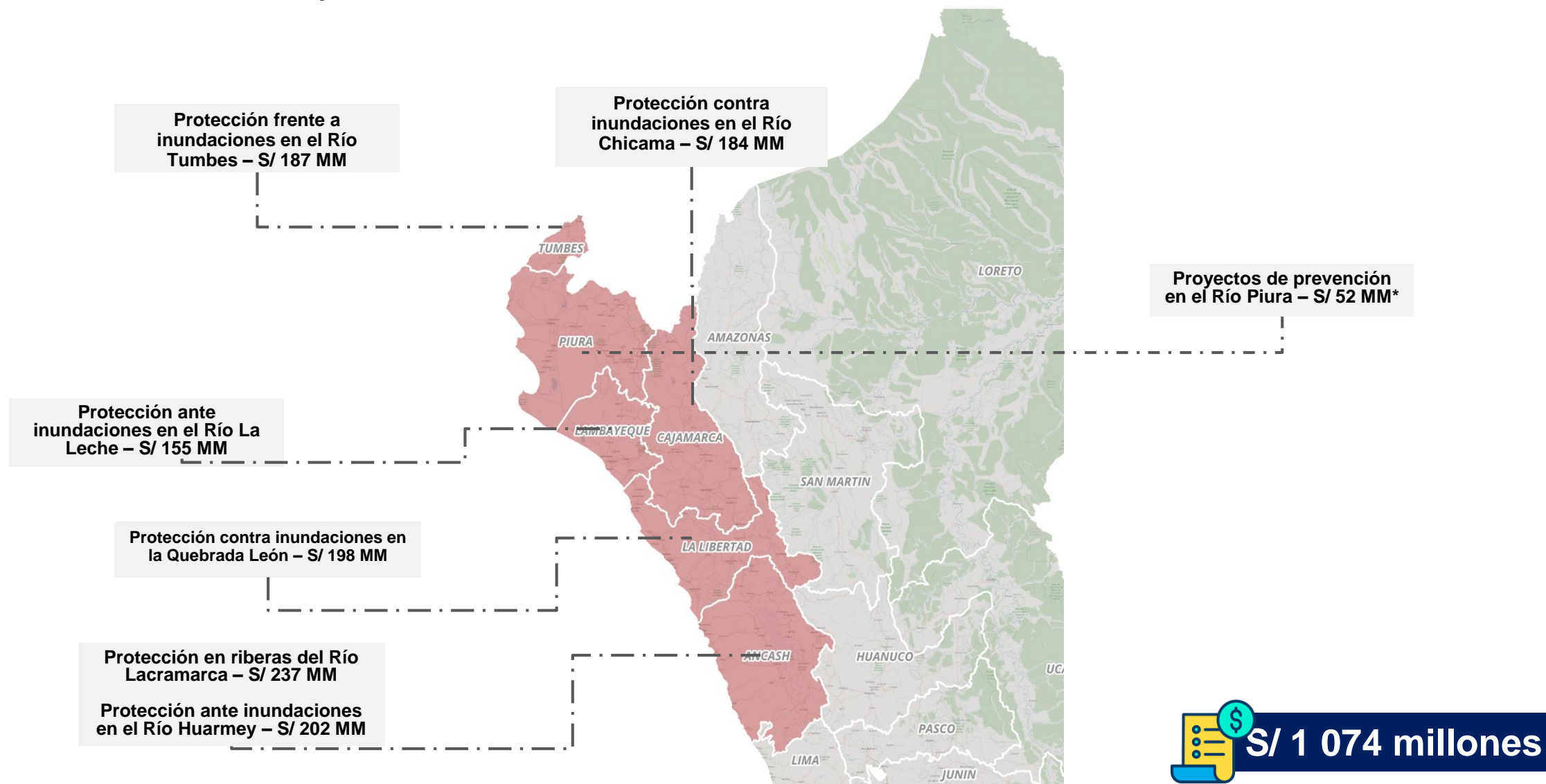


S/ 5 118 millones

Mejora en la Prevención y Respuesta ante Desastres Naturales

(Millones de soles)

Presupuesto de inversiones en Prevención contra Desastres Naturales



Nota: Se resaltan las regiones que fueron declaradas en emergencia en los DS 029, 034 y 043

(*) El proyecto de Río Piura no cuenta a la fecha con código único, pero se prevé una demanda de 52 MM para completar los estudios de pre inversión.

HELADAS Y FRIAJE



S/ 356 millones para la construcción de 8 822 Viviendas Sumaq Wasi, construidas con el apoyo de la comunidad a través de núcleos ejecutores, con el objetivo de apoyar a las familias expuestas a Heladas y Friaaje

S/ 94 millones para la construcción de 2 561 cobertizos para el resguardo del ganado, asimismo, se instalarán 2 560 fitotoldos y 41 009 kits agropecuarios en zonas de heladas y friaje



S/ 450 millones



OPTIMIZACIÓN DE PROCESOS DE OPINANTES

S/ 623 millones para SENACE, SERNANP, SERFOR, ANA, MINCUL, MINEM y SUCAMEC para que acelerar y generar **predictibilidad de plazos en evaluación de proyectos** a través de la mejora de la gestión presupuestal y de los recursos humanos así como de la implementación progresiva de un mecanismo de incentivos con base en metas.



CADENAS PRODUCTIVAS E INNOVACIÓN

S/ 64 millones para que 29 CITEs a nivel nacional inviertan en **innovación y transferencia tecnológica** y S/ 50 millones para 26 inversiones para **mejorar la infraestructura de los CITEs**.

S/ 41 millones para que el ITP invierta en **investigación, desarrollo e innovación**.

S/ 7 millones para la **priorización de 7 rutas productivas** (algodón, café, curtiembre, mueble y madera, chocolate y cacao, cerámica, frutos amazónicos) así como para promover **esquemas de asociatividad, innovación y mejoras de calidad**.



IMPULSO DE ESTÁNDARES EN COMERCIO

S/ 439 millones para SENASA, SANIPES, DIGESA y DIGEMID para **mejorar atención y agilizar procesos de las agencias sanitarias** (procesos de vigilancia y gestión sanitaria, fiscalización, trazabilidad de productos, inspecciones, laboratorios, entre otros).

S/ 1 224 millones

Impulso al Crecimiento Económico: Desarrollo Sectorial



HUB PORTUARIO


S/ 37 millones para financiar la cartera de inversiones para **mejorar accesibilidad y potenciar competitividad en el Callao.**

S/ 23 millones para financiar inversiones **vinculadas a desarrollo económico** (seguridad ciudadana, educación, infraestructura, entre otros) **en Ancón.**

S/ 14 millones para financiar la cartera de inversiones complementaria para impulsar **el desarrollo económico con enfoque territorial en el ámbito del Terminal Portuario de Chancay** (educación, infraestructura, entre otros).



INDUSTRIA NAVAL

S/ 588 millones al Ministerio de Defensa para fortalecer la **Industria Naval en el Perú.** La construcción de patrulleras y unidades logísticas inició en el 2023 y continuará durante el 2024. 



SERVICIOS TURÍSTICOS

S/ 257 millones para inversiones en 20 regiones del país **para la consolidación de destinos turísticos y puesta en valor del patrimonio cultural y arqueológico (PCA)**, que fortalecen las sinergias entre los **sectores de turismo y cultura** (S/ 108 millones para la sierra, S/ 81 millones para Lima Metropolitana, S/ 52 millones para la costa, S/ 16 millones para la selva).

S/ 919 millones

La mejora de los Servicios Municipales



SEGURIDAD CIUDADANA

S/ 252 millones adicionales y complementarios para la mejora de la inseguridad ciudadana **en 36 municipalidades con alta población y mayores indicadores de victimización** a nivel ciudad o departamento, beneficiando a más de 11 millones de habitantes (**1/3 de la población del país**).



RESIDUOS SÓLIDOS

S/ 85 millones adicionales y complementarios para **reducir puntos críticos de acumulación de basura y mejorar los servicios de limpieza pública** en 245 municipalidades en todos los departamentos del país (**Destacan las regiones de Lima, Junín y Arequipa con 57, 23 y 20 distritos intervenidos**)



MEJORA DE LA GESTIÓN

S/ 117 millones para financiar 1 216 funcionarios con perfiles idóneos para **mejorar la gestión local y la ejecución de la inversión pública** en 295 municipalidad que manejan el 65% del presupuesto de inversiones de los gobiernos locales (**32 municipalidades nuevas con respecto al 2023**).

S/ 454 millones

Impulso a la Agricultura

(En millones)

Presupuesto de inversiones por Región

(Total: S/ 4 402 millones)

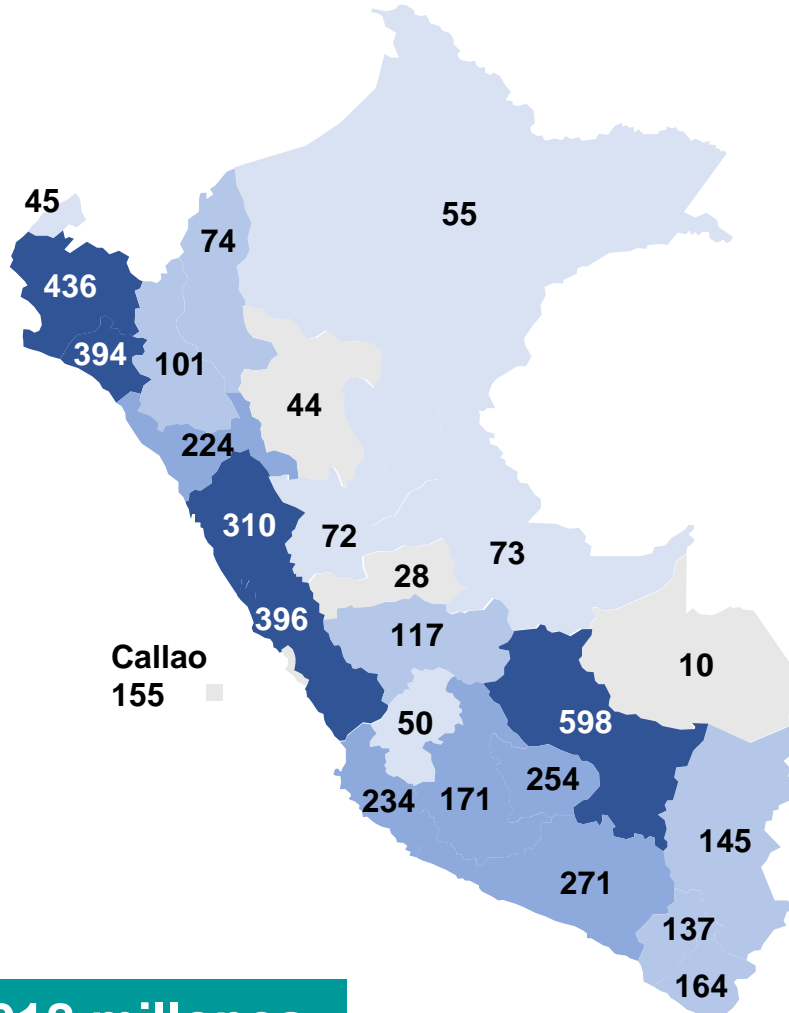
Principales inversiones de riego



Valles, ríos y/o sistemas de riego con intervenciones:

| | |
|---|-----------------|
| Fondo Sierra Azul | S/ 124 MM |
| Rio Grande - Ica | S/ 87 MM |
| Chavimochic (Tercera Etapa) - La Libertad* | S/ 63 MM |
| Rio Cañete - Lima | S/ 41 MM |
| Rio Chincha - Ica | S/ 37 MM |
| Rio Pisco - Ica | S/ 35 MM |
| Iruro - Ayacucho | S/ 35 MM |
| Yanapujio - Moquegua / Arequipa | S/ 20 MM |
| Valle del Rio Zaña - Lambayeque | S/ 12 MM |
| Majes Siguas - Arequipa | S/ 4 MM |

*Incluye la construcción del Canal Madre del mencionado proyecto.



S/ 7 018 millones

Presupuesto de las principales intervenciones agropecuarias



Acceso a financiamiento agrario



Préstamos a 13 mil productores través del fondo Agroperú del Midagri S/ 200 MM

Planes de negocio y reconversión productiva a través del Programa Agroideas S/ 91 MM



Fondo de garantía para el campo y del Seguro agropecuario (FOGASA) S/ 80 MM

Emprendimiento de la mujer rural S/ 10 MM



Sanidad agropecuaria

Sanidad vegetal S/ 174 MM

Sanidad animal S/ 49 MM

Inocuidad agroalimentaria S/ 40 MM

CONTENIDO



Parte I:
Marco
Macroeconómico
Multianual



Parte II:
Proyecto de Ley de
Equilibrio Financiero
2024



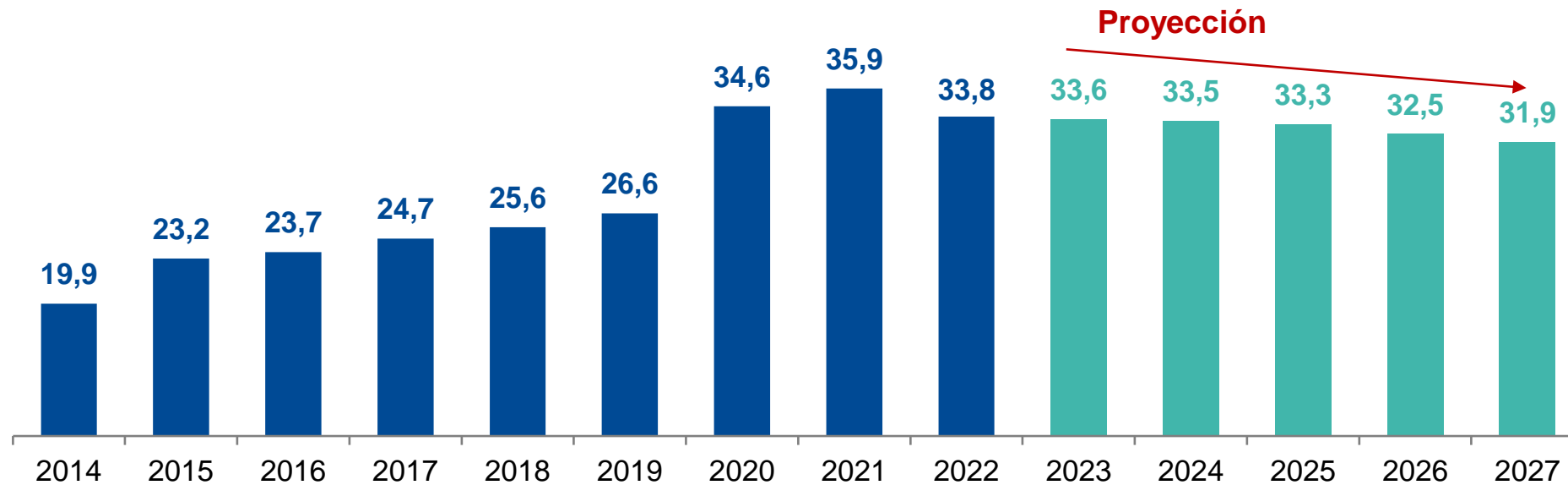
Parte III:
Proyecto de Ley de
Presupuesto 2024



Parte IV:
Proyecto de Ley de
Endeudamiento 2024

Ley Anual de Endeudamiento 2024: está alineado con la reducción de la deuda pública para el cumplimiento de la regla fiscal

Deuda pública bruta
(% del PBI)

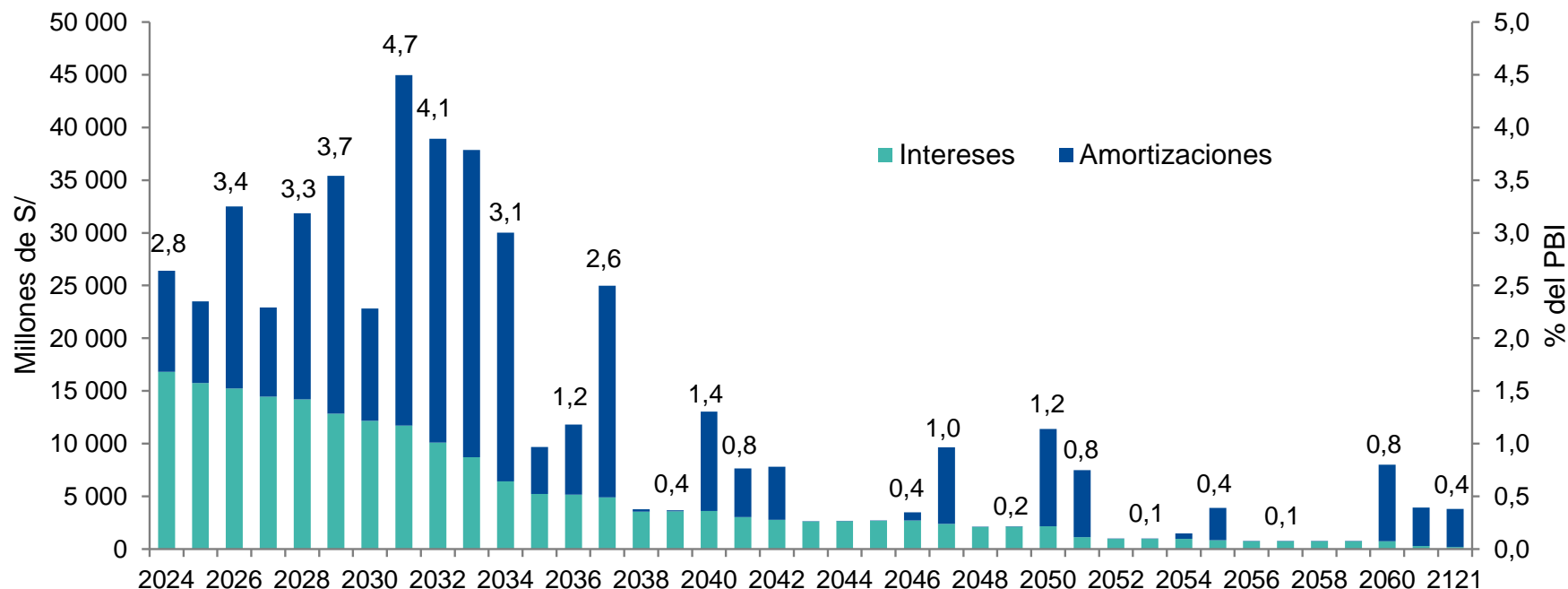


| | 2023 | Prom. 2024-2027 |
|----------------------|------|-----------------|
| Perú | 33,6 | 32,8 |
| Chile | 38,1 | 41,9 |
| Colombia | 58,7 | 55,7 |
| México | 55,6 | 59,6 |
| América Latina | 68,2 | 69,6 |
| Economías emergentes | 67,5 | 73,1 |

Ley Anual de Endeudamiento 2024: Principales disposiciones

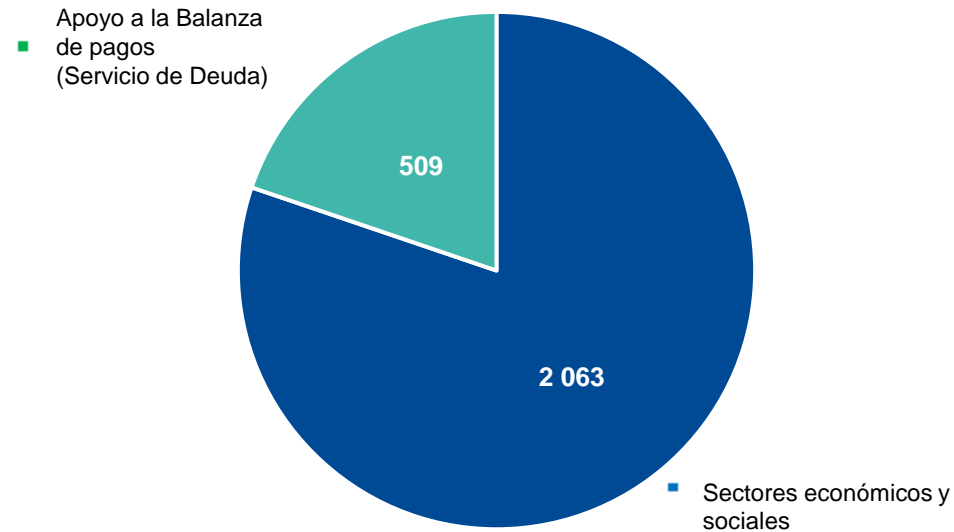
- Autoriza el monto máximo de concertaciones externas (hasta por US \$ 2 572 millones) e internas (hasta por S/ 27 089 millones). (Artículo 3).
- Autoriza monto máximo de garantías del Gobierno Nacional en respaldo de proyectos implementados a través de APPs, hasta por US\$ 631 millones. (Artículo 5).
- Aprueba operaciones de administración de deuda hasta por el equivalente a US\$ 10 000 millones. (Artículo 7).

Perfil del servicio de la deuda del SPNF: 2024-2121
(Millones de S/ y % del PBI)

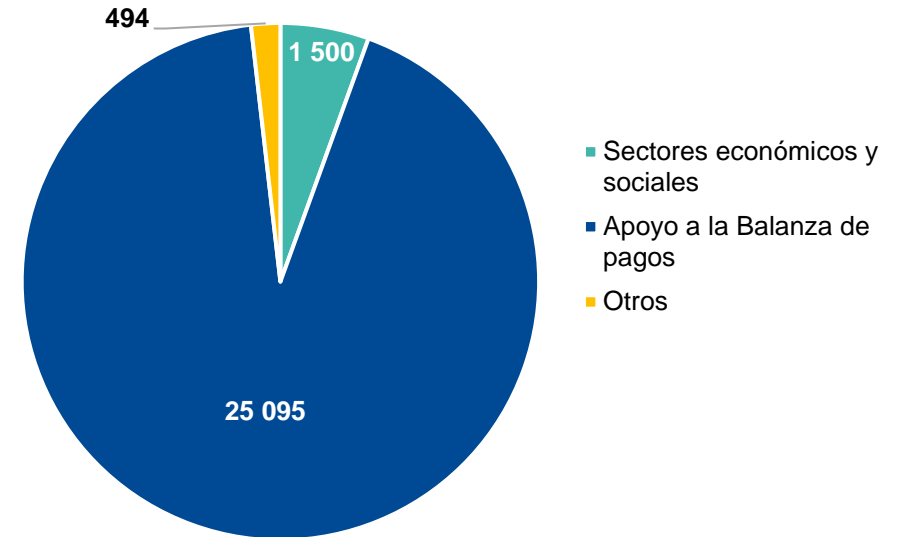


Montos máximos de concertaciones externas (hasta por US \$ 2 572 millones) e internas (hasta por S/ 27 089 millones)

Concertaciones externas (Millones de US\$)



Concertaciones internas¹ (Millones de S/)



¹ Otros incluye a defensa nacional, bonos de reconocimiento y bonos complementarios.
Fuente: MEF.



PERÚ

Ministerio
de Economía y Finanzas



BICENTENARIO
DEL PERÚ
2021 - 2024

Con
PUNCHE
Perú **2**

Proyectos de Ley de Presupuesto, Equilibrio y Endeudamiento Año Fiscal 2024

Alex Alonso Contreras Miranda
Ministro de Economía y Finanzas

Septiembre 2023