

06 PIP



MINISTERIO DE ECONOMÍA Y FINANZAS

Secretaría General

El presente documento es
"COPIA FIEL DEL ORIGINAL"
que he tenido a la vista

31 MAYO 2012

Lic. JUAN RAÚL LÓPEZ TORRES
FEDATARIO

Resolución Ministerial

Lima, 30 de mayo de 2012

No. 381-2012-EF/41

CONSIDERANDO:

Que, el numeral 10.2 del artículo 10° de la Ley N° 27293, Ley del Sistema Nacional de Inversión Pública (SNIP) y sus modificatorias, establece que cada Sector y nivel de gobierno elabora Programas Multianuales de Proyectos de Inversión Pública (PMIP), los que se desarrollan en el marco de sus correspondientes Planes Estratégicos de Desarrollo Sectorial y Planes de Desarrollo Concertado por nivel de gobierno y de carácter multianual, a que se refiere el artículo 71° de la Ley N° 28411, Ley General del Sistema Nacional de Presupuesto;

Que, el inciso a) numeral 6.1 del artículo 6 del Reglamento de la Ley N° 27293, aprobado por Decreto Supremo N° 102-2007-EF, establece que el Órgano Resolutivo es el Titular o la máxima autoridad ejecutiva en cada Sector y le corresponde aprobar el PMIP en el marco de los Lineamientos de Política del Sector;

Que, el PMIP del Sector Economía y Finanzas constituye el conjunto de Proyectos de Inversión Pública (PIP) a ser ejecutados en un periodo no menor a tres años y ordenados de acuerdo a las políticas y prioridades del Sector, a fin de optimizar la asignación y la eficiencia en el uso de los recursos públicos;

Que, la Directiva para la Programación Multianual de la Inversión Pública, aprobada por Decreto Supremo N° 176-2006-EF, en el numeral 5.8 de su artículo 5° establece que el PMIP sectorial está conformado por los Formatos PMIP 01-Ficha de Programación Multianual de Inversión Pública, de las entidades y empresas del Sector, así como de un Informe Sectorial, al cual deberá adjuntarse el Formato PMIP 01 del Sector;

Que, mediante Memorando N°238-2012-EF/41.02, el Director General de la Oficina General de Planificación, Inversiones y Presupuesto remite el Informe N° 167-2012-EF/41.02 del Responsable de la Oficina de Programación e Inversiones, adjuntando el Informe Sectorial de Programación Multianual de la Inversión Pública 2013-2015 y la Ficha de Programación, a fin de que se tramite la aprobación del referido PMIP;

De conformidad con lo dispuesto en la Ley N° 28411 - Ley General del Sistema Nacional de Presupuesto; Ley N° 27293 - Ley del Sistema Nacional de Inversión Pública, y sus modificatorias; su Reglamento, aprobado por Decreto Supremo N° 102-2007-EF; y la Directiva para la Programación Multianual de la Inversión Pública, aprobada por Decreto Supremo N° 176-2006-EF;




072331

MINISTERIO DE ECONOMÍA Y FINANZAS

Secretaría General

El presente documento es
"COPIA FIEL DEL ORIGINAL"
que he tenido a la vista

31 MAYO 2012


Lc. JUAN RAÚL LÓPEZ TORRES
FEDATARIO

SE RESUELVE:

Artículo 1º.- Aprobar el Programa Multianual de la Inversión Pública (PMIP) del Sector Economía y Finanzas 2013-2015, el mismo que consta del Informe Sectorial y del Formato PMIP 01-Ficha de Programación Multianual de la Inversión Pública 2013-2015, que forma parte de la presente Resolución Ministerial.

Artículo 2º.- Publicar la presente Resolución Ministerial, en el Portal Institucional del Ministerio de Economía y Finanzas (www.mef.gob.pe)

Regístrese y comuníquese.


LUIS MIGUEL CASTILLA RUBIO
Ministro de Economía y Finanzas




INFORME SECTORIAL

**PROGRAMA MULTIANUAL DE LA INVERSIÓN
PÚBLICA**

DEL SECTOR ECONOMÍA Y FINANZAS

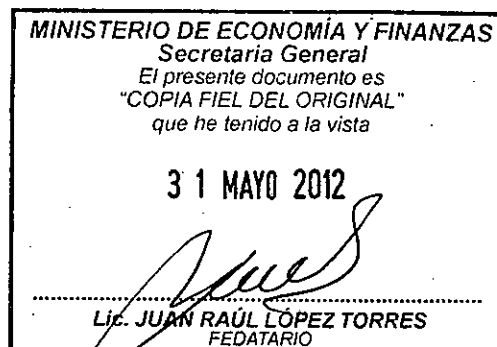
2013-2015



CONTENIDO

1. ARTICULACIÓN DE LOS PROYECTOS INCLUIDOS EN EL PMIP 2013-2015 CON LOS OBJETIVOS DEL PESEM 2012-2016.
2. PROGRAMACIÓN MULTIANUAL DE LA INVERSIÓN PÚBLICA (PMIP) DEL SECTOR ECONOMÍA Y FINANZAS PARA EL PERÍODO 2013-2015.
 - 2.1 PROGRAMACIÓN
 - 2.2 PROYECTOS DE INVERSIÓN PÚBLICA EN EJECUCIÓN
 - 2.3 PROYECTOS DE INVERSIÓN PÚBLICA NUEVOS
3. PROGRAMAS DE INVERSIÓN PÚBLICA DEL SECTOR ECONOMÍA Y FINANZAS.
4. PROYECTOS DE INVERSIÓN PÚBLICA DEL MINISTERIO DE ECONOMÍA Y FINANZAS: "MEJORAMIENTO DE LOS SERVICIOS DE ATENCIÓN AL USUARIO DEL MINISTERIO DE ECONOMÍA Y FINANZAS – CONECTAMEF".





INTRODUCCIÓN

El Programa Multianual de la Inversión Pública (PMIP) del Sector Economía y Finanzas 2013-2015 es un instrumento de gestión, que comprende el conjunto de Proyectos de Inversión Pública (PIP), cuya ejecución está prevista para los siguientes tres años a partir del año fiscal 2013, de acuerdo a las políticas y prioridades del Sector.

Asimismo, el PMIP 2013-2015 se ha elaborado dentro del marco de los lineamientos y prioridades del Plan Estratégico Sectorial Multianual (PESEM) 2012-2016, existiendo por tanto la correspondiente articulación entre ambos documentos de gestión.

Asimismo, el PMIP del periodo citado es concordante con la Programación del Presupuesto Multianual de la Inversión Pública realizado por las Unidades Ejecutoras del Sector, la misma que se efectuó en el marco de la Directiva N° 003-2012-EF/50.01.



31 MAYO 2012

Lic. JUAN RAÚL LÓPEZ TORRES
FEDATARIO

1. ARTICULACIÓN DE LOS PROYECTOS INCLUIDOS EN EL PMIP 2013-2015 CON LOS OBJETIVOS DEL PESEM 2012-2016.

El Plan Estratégico Sectorial Multianual (PESEM) del 2012-2016 del Sector Economía y Finanzas, fue aprobado por la Resolución Ministerial N° 807-2011-EF/41, de fecha 22 de noviembre de 2011. Dicho documento de gestión contiene entre otros, los principales rubros sobre el rol estratégico sectorial, la estructura organizacional del citado Sector, además de la visión y la misión sectorial, así como los objetivos estratégicos generales y específicos.

Cabe resaltar, que los proyectos de inversión pública programados en el PMIP 2013-2015 están enmarcados con los objetivos del PESEM, dado que la implementación y la puesta en marcha de las intervenciones programadas permitirán mejorar el crecimiento económico basado en la productividad y la competitividad, a través del manejo de una política fiscal y financiera responsable.

Asimismo, dichas intervenciones contribuirán a la modernización del Estado, mediante una gestión más eficiente de las entidades públicas, en cuanto a los recursos públicos que administran.

Cabe resaltar además, que la articulación entre los proyectos de inversión pública y los objetivos estratégicos generales está dada, principalmente por: i) los objetivos de las intervenciones programadas, ii) la tipología de los proyectos de inversión pública, y iii) los componentes de cada uno de los proyectos de inversión pública. En la siguiente tabla se presenta en forma resumida la articulación existente entre los proyectos de inversión pública incorporados al PMIP 2013-2015 y los Objetivos Estratégicos Generales Específicos del PESEM 2012-2016.

Objetivos del PESEM		PIP del PMIP			
		OGARH	UCPS	OSCE	SUNAT
OEG 1: Crecimiento económico sostenido	Objetivo Estratégico Específico 1.1: Altas tasas de crecimiento				
	Objetivo Estratégico Específico 1.2: Política fiscal y financiera responsable				√
	Objetivo Estratégico Específico 1.3: Desarrollo integral del sistema financiero				
	Objetivo Estratégico Específico 1.4: Expansión de la inversión privada				
	Objetivo Estratégico Específico 1.5: Crecimiento sostenido de la productividad y la competitividad				√
OEG 2: Inclusión con desarrollo social y reducción de la pobreza	Objetivo Estratégico Específico 2.1: Reducción de la pobreza y pobreza extrema				
	Objetivo Estratégico Específico 2.2: Crecimiento del empleo formal e inclusivo				
	Objetivo Estratégico Específico 2.3: Acceso universal a servicios de seguridad previsional				
OEG 3: Modernización del Estado y profundización del proceso de descentralización	Objetivo Estratégico Específico 3.1: Gestión eficiente de las entidades públicas	√	√		
	Objetivo Estratégico Específico 3.2: Mejora de la gestión de los recursos públicos	√		√	
	Objetivo Estratégico Específico 3.3: Capacidad de gestión de los tres niveles de gobierno fortalecida				
	Objetivo Estratégico Específico 3.4: Proceso de Descentralización Fiscal fortalecido				



31 MAYO 2012

Lic. JUAN RAÚL LÓPEZ TORRES
FEDATARIO

2. PROGRAMACIÓN MULTIANUAL DE LA INVERSIÓN PÚBLICA (PMIP) DEL SECTOR ECONOMÍA Y FINANZAS PARA EL PERÍODO 2013-2015.

2.1 PROGRAMACIÓN

La información detallada de la Programación Multianual de la Inversión Pública para el periodo 2013-2015 se presenta en el Anexo N° 1 (Formato PMIP 01') del presente documento, como resultado de lo informado por las Unidades Ejecutoras del Sector.

A continuación se presenta el análisis del total de inversión programada, considerando el número de proyectos de inversión pública, el monto de inversión según Unidades Ejecutoras, las fuentes de financiamiento previstas, así como el análisis anual de la inversión.

El PMIP 2013-2015 comprende 55 Proyectos de Inversión Pública (PIPs), estimándose un importe total de ejecución de S/. 882'029,373. Dicha cartera está programada de la siguiente manera:

- 32 PIPs en ejecución, por un importe de S/. 176'271,294.
- 23 PIPs nuevos, estimándose un monto de S/. 705'758,079.

Se puede apreciar en el Cuadro N° 01 el resumen de Proyectos de Inversión Pública y el importe de inversión requerido por cada Unidad Ejecutora del Sector.

Cuadro N° 1. Resumen de los PIPs y monto de inversión por Unidad Ejecutora, período 2013-2015

Unidad Ejecutora	Proyectos de Inversión Pública				Montos de Inversión 2013-2015			%
	2013-2015				(Nuevos Soles)			
	Ejecución	Nuevos	Total de PIP	%	Ejecución	Nuevos	Total	
OGARH-MEF	1	2	3	5.5	8,919,042	117,524,252	126,443,294	14.3
UCPS-MEF	4	0	4	7.3	55,538,871	0	55,538,871	6.3
OSCE	2	0	2	3.7	8,004,257	0	8,004,257	0.9
SUNAT	25	21	46	83.5	103,809,124	588,233,827	692,042,951	78.5
Total	32	23	55	100	176,271,294	705,758,079	882,029,373	100

Fuente: Formato PMIP 01 - Ficha de Programación Multianual de la Inversión Pública
Elaboración: OGPIP

En relación al número de PIPs incorporados en el PMIP, se observa que la SUNAT agrupa el 83.5%, la UCPS el 7.3%, la OGARH el 5.5% y el OSCE el 3.7%. Asimismo, en cuanto al monto de inversión programado la SUNAT concentra el 78.5%, la OGARH el 14.3%, la UCPS el 6.3% y el OSCE sólo el 0.9%.

En cuanto a la programación anual de los montos de inversión incorporados en el PMIP, la distribución se aprecia en el Cuadro N° 02:

Cuadro N° 2. Distribución anual por monto de inversión

Años	Montos de Inversión (Nuevos Soles)			%
	Ejecución	Nuevos	Total	
2013	138,719,079	42,863,488	181,582,567	20.6
2014	33,806,625	284,325,249	318,131,874	36.1
2015	3,745,590	378,569,342	382,314,932	43.3
Total	176,271,294	705,758,079	882,029,373	100

Fuente: Formato PMIP 01
Elaboración: OGPIP

Al respecto, en relación al monto de inversión programado anualmente se observa que en el 2013 se ejecutará el 20.6%, en el 2014 el 36.1% y en el 2015 el 43.3%.



31 MAYO 2012

Lic. JUAN RAÚL LÓPEZ TORRES
 FEDATARIO

En el Cuadro N° 03 se presenta la programación anual por fuente de financiamiento. Cabe precisar, que el 80.4% del monto de inversión total corresponde a fuente de financiamiento Recursos Directamente Recaudados, el 10.2% a Recursos por Operaciones Oficiales de Crédito, el 8.3% a Recursos Ordinarios y 1.1% a Donaciones y Transferencias.

Cuadro N° 3. Programación anual por fuente de financiamiento (Nuevos Soles)

Años	Recursos por Operaciones Oficiales de Crédito	Recursos Directamente Recaudados	Recursos Ordinarios	Donaciones y Transferencias	Total
2013	35,609,978	119,383,166	17,129,407	9,460,016	181,582,567
2014	27,140,103	268,270,010	22,184,929	536,832	318,131,874
2015	27,243,326	321,313,074	33,758,532	0	382,314,932
Total	89,993,407	708,966,250	73,072,868	9,996,848	882,029,373
Porcentaje	10.2	80.4	8.3	1.1	100

Fuente: Aplicativo SIAF-Banco de Proyectos-UE
 Elaboración: OGPIP

2.2 PROYECTOS DE INVERSIÓN PÚBLICA EN EJECUCIÓN.

Para el período 2013-2015 se han programado 32 Proyectos de Inversión Pública, actualmente en ejecución, estimándose un importe total de S/. 176'271,294. Cabe señalar, que para el 2013 se requiere un monto de inversión de S/. 138.72 millones, para el 2014 el importe será de S/. 33.81 millones y en el 2015 de S/. 3.75 millones (véase Cuadro N° 04).

Cuadro N° 4. Montos de inversión de los PIPs en ejecución

Unidad Ejecutora	Programación 2013-2015 (Nuevos Soles)			
	2013	2014	2015	Total
OGARH-MEF	7,465,574	1453468	0	8,919,042
UCPS-MEF	35,696,000	16,097,281	3,745,590	55,538,871
OSCE	7,636,716	367,541	0	8,004,257
SUNAT	87,920,789	15,888,335	0	103,809,124
Total	138,719,079	33,806,625	3,745,590	176,271,294

Fuente: Formato PMIP 01 - Ficha de Programación Multianual de la Inversión Pública
 Elaboración: OGPIP

El importe para la ejecución, según fuente de financiamiento corresponde un 26.5% a Recursos por Operaciones Oficiales de Crédito, 68.5% a Recursos Directamente Recaudados y 5.0% a Recursos Ordinarios (ver Cuadro N° 05).


Cuadro N° 5. PIP en ejecución por fuente de financiamiento (Nuevos Soles)

Años	Recursos por Operaciones Oficiales de Crédito	Recursos Directamente Recaudados	Recursos Ordinarios	Total
2013	29,108,000	103,023,079	6,588,000	138,719,079
2014	14,193,281	17,709,344	1,904,000	33,806,625
2015	3,353,144	0	392,446	3,745,590
Total	46,654,425	120,732,423	8,884,446	176,271,294
Porcentaje	26.5	68.5	5.0	100

Fuente: Unidades Ejecutoras-Banco de Proyectos-SIAF
 Elaboración: OGPIP

Ministerio de Economía y Finanzas: Se han programado para el período 2013-2015 la ejecución de 5 proyectos, de los cuales 4 pertenecen a la Unidad de Coordinación de Préstamos Sectoriales (UCPS), siendo los siguientes: 1) Modernización del Sistema de Administración Financiera Pública para Mejorar la Programación, Ejecución y Rendición de Cuentas de los Recursos Públicos, 2) Facilidad Sectorial para el Apoyo al Programa para la Mejora de la Productividad y la Competitividad, 3) Apoyo al Programa de Reforma de los Sectores Sociales y 4) Apoyo a la implementación del Programa de Reformas del Sector Saneamiento.





En cuanto a la Unidad Ejecutora: Administración General de Administración y Recursos Humanos (OGARH) le corresponde 1 PIP, siendo este: Adecuadas condiciones físicas y de equipamiento para prestación del servicio en la sede central del Tribunal Fiscal del Ministerio de Economía y Finanzas, distrito de Miraflores, Región Lima.

El monto total a ejecutar en el referido período asciende a S/. 64'457,913, de los cuales en el 2013 se estaría ejecutando 67.0% , el 27.2% en el 2014 y el 5.8% en el 2015 (ver Cuadro N° 06).

Cuadro N° 6. Programación del MEF

Unidad Ejecutora	Programación 2013-2015 (Nuevos Soles)			
	2013	2014	2015	Total
OGARH-MEF	7,465,574	1,453,468	0	8,919,042
UCPS-MEF	35,696,000	16,097,281	3,745,590	55,538,871
Total	43,161,574	17,550,749	3,745,590	64,457,913
Porcentaje	67.0	27.2	5.8	100

*Fuente: Formato PMIP 01 - Ficha de Programación Multianual de la Inversión Pública
 Elaboración: OGPIP*

Superintendencia Nacional de Aduanas y de Administración Tributaria (SUNAT):

Se ha programado para el período 2013-2015 la ejecución de 25 Proyectos de Inversión Pública, siendo responsable de ello la Unidad Ejecutora "Inversión Pública"-SUNAT. De éstos, 5 PIPs corresponden a los siguientes: 1) Implementación de Centros de Servicios al Contribuyente Móvil para Intendencias Regionales de la SUNAT, 2) Construcción e implementación del Laboratorio Central de la SUNAT, 3) Optimización de la infraestructura informática de la SUNAT, 4) Construcción e implementación del almacén integrado de la Intendencia Regional de Ica e Intendencia de Aduana Pisco en el distrito de Subtanjalla, provincia y Región Ica, y 5) Mejoramiento de las condiciones para la prestación de servicios de la Intendencia Regional Ica.

Asimismo, actualmente se está ejecutando 1 PIP del Programa de Mejoramiento de los Puestos de Control en Zona Secundaria de la SUNAT a nivel nacional, y 19 PIP del Programa Desconcentración de los Centros de Servicios al Contribuyente y los Centros de Control y Fiscalización.

El monto total a ejecutar en el referido período asciende a S/. 103'809,124, de los cuales en el 2013 se estaría ejecutando 84.7% y el 15.3% en el 2014 (ver Cuadro N° 07).

Cuadro N° 7. Programación SUNAT

Unidad Ejecutora	Programación 2013-2015 (Nuevos Soles)			
	2013	2014	2015	Total
SUNAT	87,920,789	15,888,335	0	103,809,124
Total	87,920,789	15,888,335	0	103,809,124
Porcentaje	84.7	15.3	0.0	100

*Fuente: Formato PMIP 01 - Ficha de Programación Multianual de la Inversión Pública
 Elaboración: OGPIP*

Organismo Supervisor de las Contrataciones del Estado (OSCE):

Se han programado para el período 2013-2015 la ejecución de 2 proyectos de inversión pública, siendo éstos los siguientes: 1) Modernización del Sistema de Adquisiciones y Contrataciones del Estado para mejorar su eficiencia a nivel nacional, y 2) Ampliación de áreas de la sede institucional del CONSUCODE para mejorar el servicio a usuarios.



31 MAYO 2012

Lic. JUAN RAÚL LÓPEZ TORRES
FEDATARIO

El monto total a ejecutar en dicho período, asciende a S/. 8'004,257, de los cuales en el 2013 se estaría ejecutando el 95.4% y el 4.6% en el 2014 (ver Cuadro N° 08).

Cuadro N° 8. Programación OSCE

Unidad Ejecutora	Programación 2013-2015 (Nuevos Soles)			Total
	2013	2014	2015	
OSCE	7,636,716	367,541	0	8,004,257
Total	7,636,716	367,541	0	8,004,257
Porcentaje	95.4	4.6	0	100

Fuente: Formato PMIP 01 - Ficha de Programación Multianual de la Inversión Pública
Elaboración: OGPIP

2.3 PROYECTOS DE INVERSIÓN PÚBLICA NUEVOS

Para el período 2013-2015 se han programado 21 Proyectos de Inversión Pública nuevos, estimándose un importe total de ejecución de S/. 705'758,079. Cabe señalar, que para el 2013 se requiere un monto de inversión de S/. 42.83 millones, para el 2014 el importe de S/. 284.33 millones y en el 2015 de S/. 378.57 millones (ver Cuadro N° 09).

Cuadro N° 9. Montos de inversión de los PIPs nuevos

Unidad Ejecutora	Programación 2013-2015 (Nuevos Soles)			Total
	2013	2014	2015	
OGARH-MEF	26,503,401	33,764,583	57,256,268	117,524,252
SUNAT	16,360,087	250,560,666	321,313,074	588,233,827
Total	42,863,488	284,325,249	378,569,342	705,758,079
Porcentaje	6.1	40.3	53.6	100

Fuente: Formato PMIP 01 - Ficha de Programación Multianual de la Inversión Pública
Elaboración: OGPIP

El importe de Proyectos de Inversión Pública nuevos, según fuente de financiamiento corresponde en 6.1% a Recursos por Operaciones Oficiales de Crédito, 83.4% a Recursos Directamente Recaudados, 9.1% a Recursos Ordinarios y 1.4% a Donaciones y Transferencias (ver Cuadro N°10).

Cuadro N° 10. PIPs nuevos por fuente de financiamiento (Nuevos Soles)

Años	Recursos por Operaciones Oficiales de Crédito	Recursos Directamente Recaudados	Recursos Ordinarios	Donaciones y Transferencias	Total
2013	6,501,978	16,360,087	10,541,407	9,460,016	42,863,488
2014	12,946,822	250,560,666	20,280,929	536,832	284,325,249
2015	23,890,182	321,313,074	33,366,086	0	378,569,342
Total	43,338,982	588,233,827	64,188,422	9,996,848	705,758,079
Porcentaje	6.1	83.4	9.1	1.4	100

Fuente: Unidades Ejecutoras-Banco de Proyectos-SIAF
Elaboración: OGPIP

Ministerio de Economía y Finanzas: Se han programado 2 proyectos de inversión pública a cargo de OGARH, siendo estos: 1) Mejoramiento de la gestión de la inversión pública territorial y 2) Mejoramiento del Sistema de Información del SNIP.

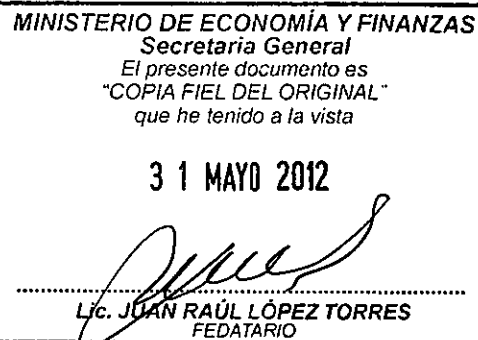
El monto de inversión requerido asciende a S/. 117'524,252, de los cuales el 22.6% será ejecutado en el 2013, en el 2014 el 28.7% y en el 2015 el 48.7% (ver Cuadro N° 11).

Cuadro N° 11. Programación del MEF

Unidad Ejecutora	Programación 2013-2015 (Nuevos Soles)			Total
	2013	2014	2015	
OGARH-MEF	26,503,401	33,764,583	57,256,268	117,524,252
Total	26,503,401	33,764,583	57,256,268	117,524,252
Porcentaje	22.6	28.7	48.7	100

Fuente: Formato PMIP 01 - Ficha de Programación Multianual de la Inversión Pública
Elaboración: OGPIP





Superintendencia Nacional de Aduanas y de Administración Tributaria (SUNAT):

Se han programado 21 Proyectos de Inversión Pública a cargo de la Unidad Ejecutora "Inversión Pública", de los cuales 10 pertenecen al Programa Mejoramiento de los Puestos de Control en Zona Secundaria de la SUNAT a nivel nacional y 4 al Programa Desconcentración de los Centros de Servicios al Contribuyente y los Centros de Control y Fiscalización.

Los otros 7 PIPs, son los siguientes: 1) Construcción e implementación de la sede única para la Intendencia de Aduana de Tumbes y Oficina Zonal de Tumbes, 2) Construcción e implementación de la nueva Oficina Zonal de Huacho, 3) Mejoramiento de los servicios tributarios y aduaneros en la Región Lambayeque, 4) Mejoramiento de la funcionalidad y acceso de las instalaciones de la sede institucional de la SUNAT, 5) Construcción e implementación del almacén integrado de la Intendencia Regional La Libertad e Intendencia de Aduanas Salaverry en el distrito y provincia de Trujillo, Región La Libertad, 6) Mejoramiento de las condiciones de prestación de servicios de la Intendencia de Aduana Puno, y 7) Mejoramiento de los servicios del centro de cómputo y cintoteca de la SUNAT.

El monto total requerido asciende a S/. 588'233,827, de los cuales en el 2013 se estaría ejecutando el 2.8%, en el 2014 el 42.6% y en el 2015 el 54.6% (véase el Cuadro N° 12).

Cuadro N° 12. Programación SUNAT

Unidad Ejecutora	Programación 2013-2015 (Nuevos Soles)			Total
	2013	2014	2015	
SUNAT	16,360,087	250,560,666	321,313,074	588,233,827
Total	16,360,087	250,560,666	321,313,074	588,233,827
Porcentaje	2.8	42.6	54.6	100

Fuente: Formato PMIP 01 - Ficha de Programación Multianual de la Inversión Pública
 Elaboración: OGP/IF

3. PROGRAMAS DE INVERSIÓN PÚBLICA DEL SECTOR ECONOMÍA Y FINANZAS.

En el Sector, la SUNAT ha implementado dos programas de inversión pública. En relación al Programa denominado "Desconcentración de los Centros de Servicios al Contribuyente y los Centros de Control y Fiscalización", fue declarado viable por la OPI del Sector Economía y Finanzas, con Código SNIP N° PROG 031-2010-SNIP, el 08 de marzo del 2011, mediante el Informe Técnico N°006-2011-EF/15.01.1.

Este Programa tiene como objetivo ampliar la capacidad de la SUNAT para incrementar la base tributaria en el ámbito nacional. El monto de inversión estimado del programa asciende a S/. 1,732'486,667. Actualmente, cuenta con 23 proyectos de inversión pública registrados en el aplicativo informático del Banco de Proyectos; de dicho total 21 PIPs han sido declarados viables y 2 se encuentran en proceso de formulación y evaluación. A continuación se presenta la relación de los PIPs que integran este programa.



31 MAYO 2012

Lic. JUAN RAÚL LÓPEZ TORRES
 FEDATARIO

N°	Código SNIP	Nombre del Proyecto de Inversión Pública	Monto de Inversión (S/)	Estudio	Evaluación	Viabilidad	Delegación
1	145621	IMPLEMENTACIÓN DEL NUEVO CENTRO DE SERVICIOS AL CONTRIBUYENTE Y CENTRO DE CONTROL Y FISCALIZACIÓN EN EL DEPARTAMENTO DE AREQUIPA	3,969,784	Perfil	Aprobado	Viable	OPI GN
2	145627	IMPLEMENTACIÓN DEL NUEVO CENTRO DE SERVICIOS AL CONTRIBUYENTE Y CENTRO DE CONTROL Y FISCALIZACIÓN EN EL DEPARTAMENTO DE AYACUCHO	3,447,432	Perfil	Aprobado	Viable	OPI GN
3	145631	IMPLEMENTACIÓN DEL NUEVO CENTRO DE SERVICIOS AL CONTRIBUYENTE Y CENTRO DE CONTROL Y FISCALIZACIÓN EN LA CIUDAD DE HUARAZ	3,565,315	Perfil	Aprobado	Viable	OPI GN
4	145644	IMPLEMENTACIÓN DEL NUEVO CENTRO DE SERVICIOS AL CONTRIBUYENTE Y CENTRO DE CONTROL Y FISCALIZACIÓN EN LA ZONA ESTE DE LIMA METROPOLITANA	9,102,065	Prefactibilidad	Aprobado	Viable	OPI GN
5	145653	IMPLEMENTACIÓN DEL NUEVO CENTRO DE SERVICIOS AL CONTRIBUYENTE Y CENTRO DE CONTROL Y FISCALIZACIÓN EN LA ZONA SUR DE LIMA METROPOLITANA	9,948,194	Prefactibilidad	Aprobado	Viable	OPI GN
6	145655	IMPLEMENTACIÓN DEL NUEVO CENTRO DE SERVICIOS AL CONTRIBUYENTE Y CENTRO DE CONTROL Y FISCALIZACIÓN EN LA PROVINCIA DE SULLANA	3,288,766	Perfil	Aprobado	Viable	OPI GN
7	172220	IMPLEMENTACIÓN DEL NUEVO CENTRO DE SERVICIO AL CONTRIBUYENTE Y CENTRO DE CONTROL Y FISCALIZACIÓN EN LA ZONA CENTRO 2 DE LIMA METROPOLITANA	11,613,410	Prefactibilidad	Aprobado	Viable	OPI GN
8	172247	IMPLEMENTACIÓN DEL NUEVO CENTRO DE SERVICIO AL CONTRIBUYENTE Y CENTRO DE CONTROL Y FISCALIZACIÓN EN LA ZONA NORTE 2 DE LIMA METROPOLITANA Y CALLAO	9,117,252	Prefactibilidad	Aprobado	Viable	OPI GN
9	175833	IMPLEMENTACIÓN DEL NUEVO CENTRO DE SERVICIO AL CONTRIBUYENTE Y CENTRO DE CONTROL Y FISCALIZACIÓN EN LA ZONA NORTE 1 DE LIMA METROPOLITANA Y CALLAO	11,030,660	Facilidad	Aprobado	Viable	OPI GN
10	180504	IMPLEMENTACIÓN DEL NUEVO CENTRO DE SERVICIOS Y CENTRO DE CONTROL Y FISCALIZACIÓN EN LA CIUDAD DE HUANUCO	5,034,384	Perfil	Aprobado	Viable	OPI GN
11	181096	IMPLEMENTACIÓN DEL NUEVO CENTRO DE SERVICIO AL CONTRIBUYENTE Y CENTRO DE CONTROL Y FISCALIZACIÓN EN LA ZONA SUR 2 DE LIMA METROPOLITANA	9,135,531	Perfil	Aprobado	Viable	OPI GN
12	181177	IMPLEMENTACIÓN DEL NUEVO CENTRO DE SERVICIOS AL CONTRIBUYENTE Y CENTRO DE CONTROL Y FISCALIZACIÓN EN LA CIUDAD DE CUSCO	7,747,103	Perfil	Aprobado	Viable	OPI GN
13	181187	IMPLEMENTACIÓN DEL NUEVO CENTRO DE SERVICIO AL CONTRIBUYENTE Y CENTRO DE CONTROL Y FISCALIZACIÓN EN LA CIUDAD DE IQUITOS	1,867,231	Perfil	Aprobado	Viable	OPI GN
14	181233	IMPLEMENTACIÓN DEL NUEVO CENTRO DE SERVICIO AL CONTRIBUYENTE Y CENTRO DE CONTROL Y FISCALIZACIÓN EN LA CIUDAD DE PUCALLPA	2,051,721	Perfil	Aprobado	Viable	OPI GN
15	182637	IMPLEMENTACIÓN DEL NUEVO CENTRO DE SERVICIO AL CONTRIBUYENTE Y CENTRO DE CONTROL Y FISCALIZACIÓN EN EL CALLAO	5,984,335	Perfil	Aprobado	Viable	OPI GN
16	183498	IMPLEMENTACIÓN DEL NUEVO CENTRO DE SERVICIO AL CONTRIBUYENTE Y CENTRO DE CONTROL Y FISCALIZACIÓN EN LA ZONA CENTRO 1 DE LIMA METROPOLITANA	11,694,877	Facilidad	Aprobado	Viable	OPI GN
17	183514	IMPLEMENTACIÓN DEL NUEVO CENTRO DE SERVICIO AL CONTRIBUYENTE Y CENTRO DE CONTROL Y FISCALIZACIÓN EN LA ZONA OESTE 2 DE LIMA METROPOLITANA	11,840,073	Perfil	Aprobado	Viable	OPI GN
18	186410	MEJORAMIENTO DE LA CAPACIDAD PRESTADORA DE SERVICIOS TRIBUTARIOS Y DE CONTROL EN LA CIUDAD DE PIURA	9,552,349	Perfil	Aprobado	Viable	OPI GN
19	189363	MEJORAMIENTO DE LA CAPACIDAD PRESTADORA DE SERVICIOS TRIBUTARIOS Y DE CONTROL EN LA CIUDAD DE TUMBES	1,623,798	Perfil	Aprobado	Viable	OPI GN
20	193904	CREACION DEL NUEVO CENTRO DE SERVICIO AL CONTRIBUYENTE Y CENTRO DE CONTROL Y FISCALIZACIÓN EN LA ZONA ESTE 2 DE LIMA METROPOLITANA	9,358,937	Perfil	Aprobado	Viable	OPI GN
21	195992	MEJORAMIENTO DEL CENTRO DE SERVICIOS AL CONTRIBUYENTE Y CENTRO DE CONTROL Y FISCALIZACIÓN DE TACNA	7,995,538	Perfil	Aprobado	Viable	OPI GN
22	200789	CREACION DEL NUEVO CENTRO DE SERVICIO AL CONTRIBUYENTE Y CENTRO DE CONTROL Y FISCALIZACIÓN EN LA ZONA OESTE 1 - MIRAFLORES DE LIMA METROPOLITANA	14,193,084	Facilidad	Presentado	En Formulación - Evaluación	OPI GN
23	205894	CREACION DEL NUEVO CENTRO DE SERVICIO AL CONTRIBUYENTE Y CENTRO DE CONTROL Y FISCALIZACIÓN EN LA ZONA OESTE 1 - SAN ISIDRO DE LIMA METROPOLITANA	14,806,483	Facilidad	Presentado	En Formulación - Evaluación	OPI GN
Total			177,968,422				



MINISTERIO DE ECONOMÍA Y FINANZAS

Secretaría General

El presente documento es
"COPIA FIEL DEL ORIGINAL"
que he tenido a la vista

31 MAYO 2012

[Firma]
Lic. JUAN RAÚL LÓPEZ TORRES
FEDATARIO

En cuanto al Programa "Mejoramiento de los Puestos de Control en Zona Secundaria de la SUNAT a nivel nacional", de Código SNIP N° PROG 026-2011-SNIP fue aprobado a nivel de perfil por la OPI del Sector Economía y Finanzas, mediante el Informe Técnico N° 002-2012-EF/41.02 del 25 de enero de 2012.

Este Programa tiene como objetivo ampliar la capacidad de la SUNAT para prestar servicios tributarios y acciones inductivas de control y fiscalización al tránsito de mercadería informal o ilegal a nivel nacional en zonas secundarias. Actualmente, cuenta con 10 proyectos de inversión pública registrados en el aplicativo informático del Banco de Proyectos; de dicho total, 2 han sido declarados viables y 8 se encuentran en proceso de formulación y evaluación.

El monto de inversión estimado del programa asciende aproximadamente a S/. 642'770,000. A continuación se presenta la relación de los PIPs que integran este programa.

N°	Código	Nombre	Monto de Inversión (S/.)	Estudio	Evaluación	Viability	Delegación
1	195481	MEJORAMIENTO DE LAS CONDICIONES PARA LA PRESTACION DEL SERVICIO DE CONTROL EN ZONA SECUNDARIA POR PARTE DE LA SUNAT EN EL ACCESO A LA CIUDAD DE LIMA POR LA CARRETERA PANAMERICANA NORTE	61,557,829	Perfil	Presentado	En Formulación - Evaluación	OPI GN
2	195495	MEJORAMIENTO DE LAS CONDICIONES PARA LA PRESTACION DEL SERVICIO DE CONTROL EN ZONA SECUNDARIA POR PARTE DE LA SUNAT A LA SALDA DE LA REGION AREQUIPA POR LA CARRETERA PANAMERICANA SUR	15,858,476	Perfil	Observado	En Formulación - Evaluación	OPI GN
3	198601	MEJORAMIENTO DE LAS CONDICIONES PARA LA PRESTACION DEL SERVICIO DE CONTROL EN ZONA SECUNDARIA POR PARTE DE LA SUNAT EN EL ACCESO A LA REGION PIURA DESDE LA FRONTERA NORTE DEL PAÍS POR LA CARRETERA PANAMERICANA NORTE	6,707,351	Perfil	Aprobado	Viable	OPI GN
4	198921	MEJORAMIENTO DE LAS CONDICIONES PARA LA PRESTACION DEL SERVICIO DE CONTROL EN ZONA SECUNDARIA POR PARTE DE LA SUNAT EN LA CIUDAD DE IQUITOS	6,509,812	Perfil	Aprobado	Viable	OPI GN
5	200799	MEJORAMIENTO DE LAS CONDICIONES PARA LA PRESTACION DEL SERVICIO DE CONTROL EN ZONA SECUNDARIA POR PARTE DE LA SUNAT EN EL ACCESO A LA CIUDAD DE LIMA POR LA CARRETERA CENTRAL	36,325,849	Perfil	Observado	En Formulación - Evaluación	OPI GN
6	200861	MEJORAMIENTO DE LAS CONDICIONES PARA LA PRESTACION DEL SERVICIO DE CONTROL EN ZONA SECUNDARIA POR PARTE DE LA SUNAT ENTRE LAS REGIONES CUSCO-PUNO POR LA CARRETERA URCOS-JULIACA	8,327,978	Perfil	Observado	En Formulación - Evaluación	OPI GN
7	200863	MEJORAMIENTO DE LAS CONDICIONES PARA LA PRESTACION DEL SERVICIO DE CONTROL EN ZONA SECUNDARIA POR PARTE DE LA SUNAT ENTRE LAS REGIONES AREQUIPA-PUNO POR LA CARRETERA AREQUIPA-JULIACA	8,135,660	Perfil	Presentado	En Formulación - Evaluación	OPI GN
8	200870	MEJORAMIENTO DE LAS CONDICIONES PARA LA PRESTACION DEL SERVICIO DE CONTROL EN ZONA SECUNDARIA POR PARTE DE LA SUNAT EN LA REGION LAMBAYEQUE POR LA CARRETERA PANAMERICANA NORTE	21,098,414	Factibilidad	Presentado	En Formulación - Evaluación	OPI GN
9	200878	MEJORAMIENTO DE LAS CONDICIONES PARA LA PRESTACION DEL SERVICIO DE CONTROL EN ZONA SECUNDARIA POR PARTE DE LA SUNAT EN LA REGION LA LIBERTAD POR LA CARRETERA PANAMERICANA NORTE	20,104,539	Perfil	Aprobado	En Formulación - Evaluación	OPI GN
10	200902	MEJORAMIENTO DE LAS CONDICIONES PARA LA PRESTACION DEL SERVICIO DE CONTROL EN ZONA SECUNDARIA POR PARTE DE LA SUNAT EN EL ACCESO A LA CIUDAD DE LIMA POR LA CARRETERA PANAMERICANA SUR	42,188,924	Perfil	Aprobado	En Formulación - Evaluación	OPI GN
Total			226,824,832				



31 MAYO 2012

Lic. JUAN RAÚL LÓPEZ TORRES
FEDATARIO

4. PROYECTO DE INVERSIÓN PÚBLICA DEL MINISTERIO DE ECONOMÍA Y FINANZAS: "MEJORAMIENTO DE LOS SERVICIOS DE ATENCIÓN AL USUARIO DEL MINISTERIO DE ECONOMÍA Y FINANZAS - CONECTAMEF".

Actualmente el Ministerio de Economía y Finanzas, viene implementando los CONECTAMEF a nivel nacional, cuyo propósito es dar un servicio integral de los sistemas administrativos, de los cuales ejerce la rectoría, como es el caso del presupuesto público, endeudamiento, inversión pública entre otros, a los funcionarios de los distintos gobiernos locales y regionales.

Actualmente, son 7 proyectos de inversión pública menores registrados en el aplicativo informático del Banco de Proyectos; de dicho total el 100% han sido declarados viables. El monto de inversión estimado de estos PIPs asciende a S/. 1'696,199. A continuación se presenta la relación de los PIPs del CONECTAMEF

Nº	Código SNIP	Nombre del Proyecto de Inversión Pública	Monto de Inversión (S/.)	Estudio	Evaluación	Viable	Delegación
1	203460	MEJORAMIENTO DE LOS SERVICIOS DE ATENCIÓN AL USUARIO DEL MINISTERIO DE ECONOMÍA Y FINANZAS - CONECTAMEF EN LA REGION APURIMAC - ABANCAY	267,795	Perfil	Aprobado	Viable	OPI GN
2	211129	MEJORAMIENTO DE LOS SERVICIOS DE ATENCIÓN AL USUARIO DEL MINISTERIO DE ECONOMÍA Y FINANZAS - CONECTAMEF EN LA REGION APURIMAC - ANDAHUAYLAS	193,526	Perfil	Aprobado	Viable	OPI GN
3	213231	MEJORAMIENTO DE LOS SERVICIOS DE ATENCIÓN AL USUARIO DEL MINISTERIO DE ECONOMÍA Y FINANZAS - CONECTAMEF EN LA REGION CAJAMARCA	283,675	Perfil	Aprobado	Viable	OPI GN
4	203207	MEJORAMIENTO DE LOS SERVICIOS DE ATENCIÓN AL USUARIO DEL MINISTERIO DE ECONOMÍA Y FINANZAS - CONECTAMEF EN LA REGION HUANUCO	229,650	Perfil	Aprobado	Viable	OPI GN
5	215385	MEJORAMIENTO DE LOS SERVICIOS DE ATENCIÓN AL USUARIO DEL MINISTERIO DE ECONOMÍA Y FINANZAS - CONECTAMEF EN LA REGION LA LIBERTAD	269,522	Perfil	Aprobado	Viable	OPI GN
6	203020	MEJORAMIENTO DE LOS SERVICIOS DE ATENCIÓN AL USUARIO DEL MINISTERIO DE ECONOMÍA Y FINANZAS - CONECTAMEF EN LA REGION PASCO	222,722	Perfil	Aprobado	Viable	OPI GN
7	202899	MEJORAMIENTO DE LOS SERVICIOS DE ATENCIÓN AL USUARIO DEL MINISTERIO DE ECONOMÍA Y FINANZAS - CONECTAMEF EN LA REGION PUNO	229,209	Perfil	Aprobado	Viable	OPI GN
Total			1,696,199				

Anexos

- Anexo01: Formato PMIP 01 – Ficha de Programación Multianual de la Inversión Pública, periodo 2013-2015.

