

PRINCIPALES INDICADORES FINANCIEROS Y ECONÓMICOS

Dólar US: 3,2205 soles 0,001 0,04%

20 de abril de 2018

Dow Jones: 24462,94 -201,95 -0,82%

Última actualización 20/04/2018 17:19

CONTEXTO DE HOY

En la sesión los índices Dow Jones y S&P500 cerraron con pérdidas de 0,82% y 0,85% respectivamente debido a una venta de acciones ligadas al sector tecnológico.

Por otro lado, el rendimiento del USTN a 10 años cerró al alza 2,961% (anterior 2,911%) y el dólar BBDXY se apreció a nivel global debido a una mayor debilidad del euro, la libra esterlina, el yen y algunas monedas emergentes ya que se avivaron las preocupaciones por la tasa de inflación.

En Europa, las bolsas cerraron mixtas (STOXX600 -0,03% FTSE100 0,54%) debido al incremento de valores ligados a los sectores financiero e industrial.

Más temprano, en Japón, el índice Nikkei 225 cayó (-0,13%). En China, el índice Shanghai bajó (-1,47%).

El precio del crudo WTI subió 0,13% debido a que el compromiso de la OPEP de equilibrar el mercado y menores riesgos geopolíticos pesaron más que el tweet del Presidente de EEUU, Donald Trump, en el que acusa a la OPEP de "aumentar artificialmente" los precios del petróleo.

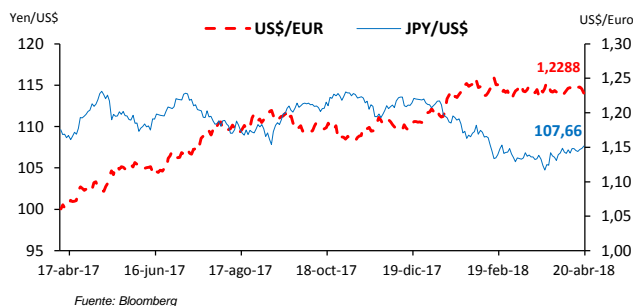
El precio del cobre subió a US\$ 3,14/lb. El índice SP/BVL PERU GEN incrementó 0,19%.

DIVISAS

Respecto a la jornada anterior:

Moneda	Cierre	Var. %	Estado
Dólar (BBDXY)	1131,42	0,49	aprecia
Dólar (DXY)	90,27	0,36	aprecia
Euro	1,2288	-0,46	deprecia
Libra esterlina	1,4000	-0,62	deprecia
Yen	107,66	0,27	deprecia
Yuan	6,296	0,28	deprecia
Sol	3,2205	0,04	deprecia

El **dólar BBDXY** se apreció a nivel global en medio de una depreciación del euro, la libra esterlina, el yen y algunas monedas emergentes.

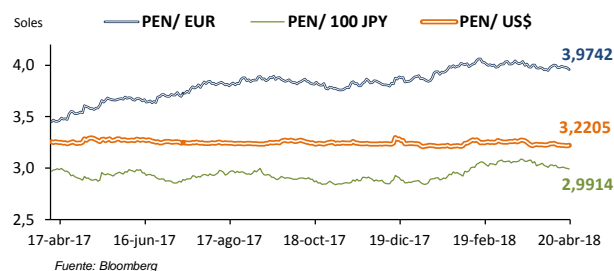


Fuente: Bloomberg

El **sol** se depreció ligeramente en la jornada debido a una mayor demanda de ME por parte de inversionistas extranjeros debido a un mayor fortalecimiento global del dólar.

En la jornada de hoy el **BCRP** no realizó compras de moneda extranjera.

Desde inicios del año 2018, la moneda nacional se ha apreciado **0,53%**.



Fuente: Bloomberg

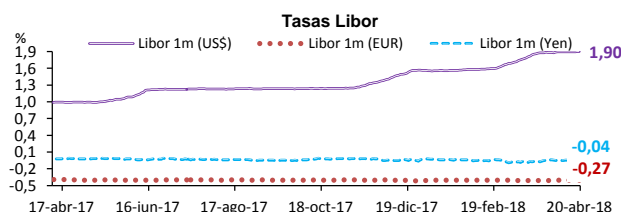
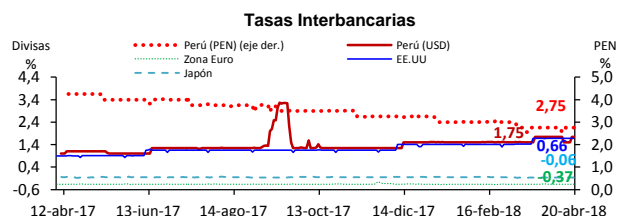
LIQUIDEZ

El **BCRP** colocó **Repo de Valores Overnight** por S/ 300 millones a una tasa de interés promedio de 2,78% (01:55 pm).

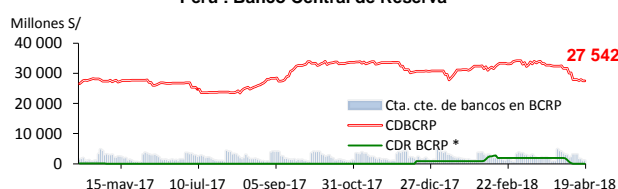
La **tasa de interés interbancaria** promedio en soles fue de 2,75% y dólares 1,75%.

Tasa de inflación anual Lima Metropolitana: marzo 0,36%.

La **probabilidad de incremento de la tasa de la Reserva Federal** según Bloomberg para la reunión del 02/05/2018 es de 29,9%.

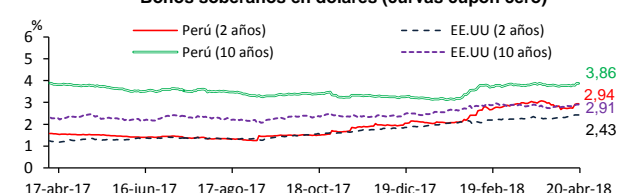


Perú : Banco Central de Reserva



* CD Reajustable en función del tipo de cambio
Fuente: BCRP

Bonos soberanos en dólares (curvas cupón cero)



Fuente: BCRP, Bloomberg

PRINCIPALES INDICADORES FINANCIEROS Y ECONÓMICOS

CURVAS DE RENDIMIENTO

En EEUU:

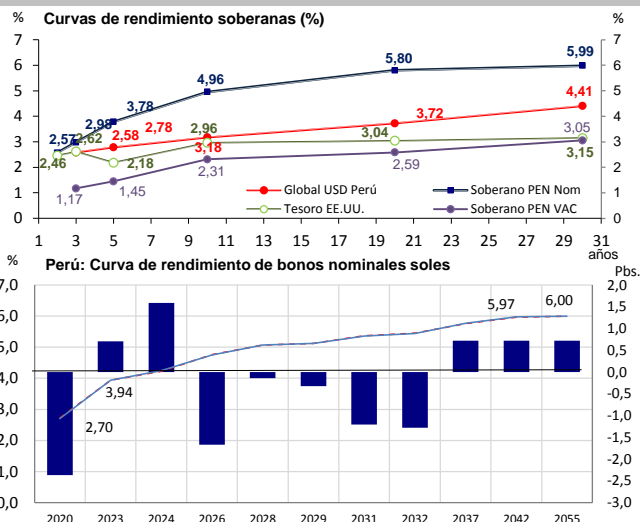
La curva de rendimiento del Tesoro subió 3,8 pb en promedio con respecto a la sesión anterior, en una jornada de mayor aversión al riesgo por renta variable.

En Perú:

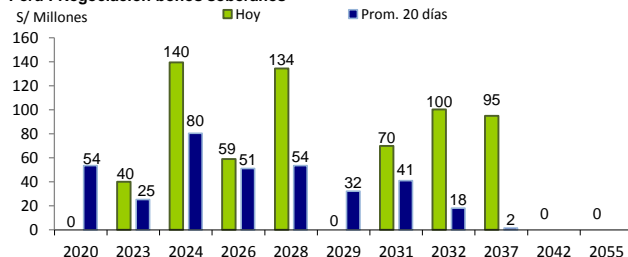
Se registraron transacciones de bonos soberanos nominales por S/ 638,18 millones. Datatec, informó por posición de compra S/ 221,50 millones, venta S/ 234,30 millones y operaciones de registro S/ 182,38 millones.

La curva de rendimiento soberana en soles bajó 0,2 pb con respecto a la jornada anterior.

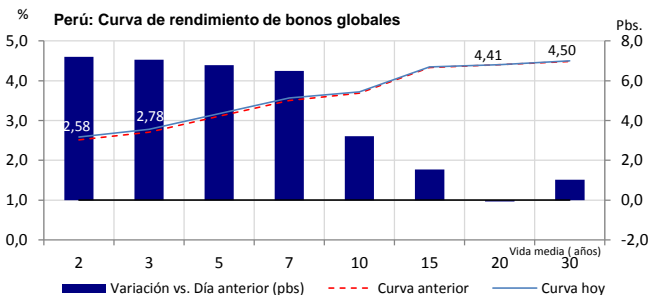
La curva de rendimiento de los bonos soberanos en dólares subió 4,2 pb con respecto a la jornada anterior.



Perú : Negociación bonos soberanos



Fuente: Bloomberg y Ministerio de Economía y Finanzas

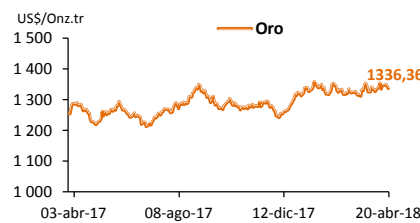
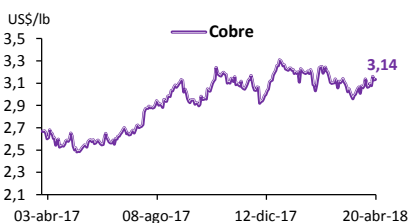
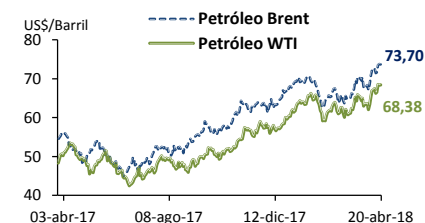


MATERIAS PRIMAS

Respecto a la jornada anterior:

Bien	Precio	Var.	Var. %
WTI	68,38	0,090	0,13%
Brent	73,70	-0,080	-0,11%
Cobre	3,14	0,003	0,10%
Oro	1336,36	-9,170	-0,68%
Plata	17,12	-0,131	-0,76%

El precio del crudo WTI subió a US\$ 68,38/bbl debido a que el compromiso de la OPEP de equilibrar el mercado y menores riesgos geopolíticos pesaron más que el tweet del Presidente de EEUU, Donald Trump, en el que acusa a la OPEP de "aumentar artificialmente" los precios del petróleo.



Fuente: Bloomberg

Indicadores económicos de hoy

Eurozona, la confianza del consumidor (abr) subió a 0,4 (consenso -0,1 anterior 0,1).

Calendario económico para el día lunes, 23 de abril de 2018 (hora de Lima)

EEUU:

07:30 a.m.: Índice de actividad de la Fed de Chicago (mar) (consenso 0,25 anterior 0,88).
08:45 a.m.: PMI manufacturero de Markit (abr prel) (consenso 55,1 anterior 55,6).
08:45 a.m.: PMI servicios de Markit (abr prel) (consenso 54,1 anterior 54).
08:45 a.m.: PMI compuesto de Markit (abr prel) (anterior 54,2).
09:00 a.m.: Ventas de vivienda de segunda (mar) (consenso 5,55m anterior 5,54m).
09:00 a.m.: Ventas de viviendas nuevas (mar) (consenso 0,2% anterior 3%).

Eurozona:

03:00 a.m.: PMI manufacturero de Markit (abr prel) (consenso 56,1 anterior 56,6).
03:00 a.m.: PMI servicios de Markit (abr prel) (consenso 54,6 anterior 54,9).
03:00 a.m.: PMI compuesto de Markit (abr prel) (consenso 54,8 anterior 55,2).

Japón:

07:30 p.m.: PMI manufacturero de Nikkei/Markit (abr prel) (anterior 53,1).
06:50 p.m.: IPP de servicios (mar) (consenso 0,5% anterior 0,6%).