

PRINCIPALES INDICADORES FINANCIEROS Y ECONÓMICOS

Dólar US: 3,2695 soles -0,002 -0,07% 18 de julio de 2018 Dow Jones: 25199,29 79,4 0,32%
Última actualización 18/07/2018 17:54

CONTEXTO DE HOY

Los índices Dow Jones y S&P500 cerraron con ganancias de (0,32%) y (0,22%) respectivamente, impulsados por ganancias corporativas y después que la Fed señalara en su libro beige que la economía se está acelerando.

Por otro lado, los inversionistas vendieron títulos del Tesoro y presionaron el rendimiento del USTN a 10 años al alza 2,870% (anterior 2,861%).

El dólar BBDXY se apreció a nivel global debido a una mayor debilidad del euro, la libra esterlina y algunas monedas emergentes.

En Europa, las bolsas cerraron con ganancias (STOXX600 0,54% FTSE100 0,65%) debido al incremento de valores ligados a los sectores financiero e industrial.

Más temprano, en Japón, el índice Nikkei subió (0,43%). En China el índice Shanghái bajó (-0,39%).

El precio del crudo WTI subió 1,00% después que la EIA informó de un incremento en los inventarios de crudo comercial de 5,8 millones de bbl y un descenso de 3,2 millones de bbl en los inventarios de gasolina, en EEUU la semana pasada.

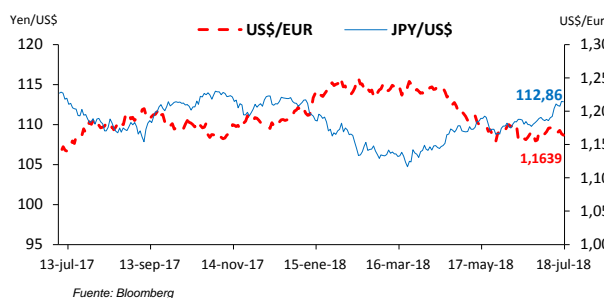
El precio del cobre incrementó a US\$ 2,75/lb. El índice SP/BVL PERU GEN subió 0,15%.

DIVISAS

Respecto a la jornada anterior:

Moneda	Cierre	Var. %	Estado
Dólar (BBDXY)	1183,43	0,11	aprecia
Dólar (DXY)	95,09	0,11	aprecia
Euro	1,1639	-0,19	deprecia
Libra esterlina	1,3069	-0,35	deprecia
Yen	112,86	-0,02	aprecia
Yuan	6,719	0,18	deprecia
Sol	3,2695	-0,07	aprecia

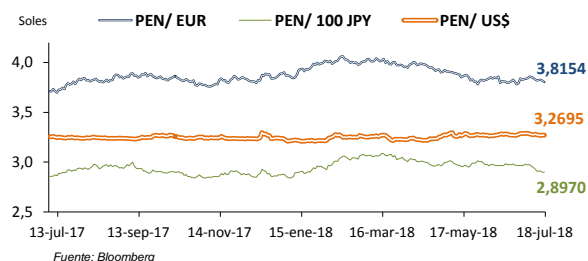
El **dólar BBDXY** se apreció a nivel global en medio de una depreciación del euro, la libra esterlina y algunas monedas emergentes.



El **sol** se apreció ligeramente en la jornada debido a una mayor oferta de ME por parte de empresas.

En la jornada de hoy el **BCRP** no realizó compras de moneda extranjera.

Desde inicios del año 2018, la moneda nacional se ha depreciado **0,98%**.



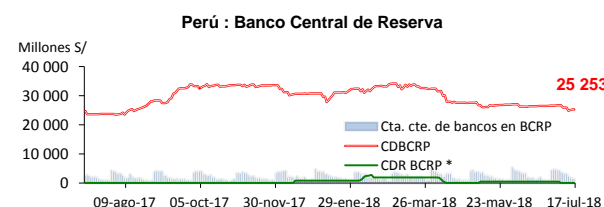
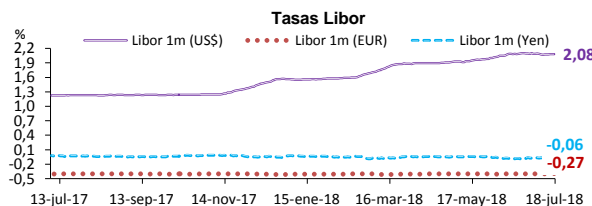
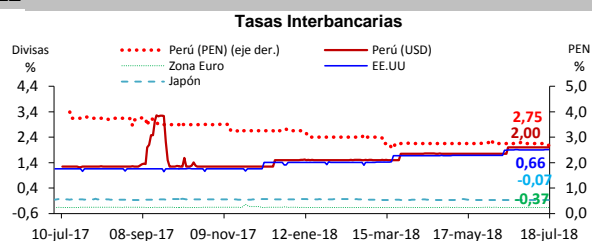
LIQUIDEZ

El **BCRP** colocó **DP BCRP Overnight** por S/ 300 millones a una tasa de interés promedio de 2,08% (01:35 pm), **CD BCRP a 3 meses** por S/ 200 millones a una tasa de interés promedio de 2,48% (01:35 pm) y **CD BCRP a 18 meses** por S/ 30 millones a una tasa de interés promedio de 2,70% (11:05 am).

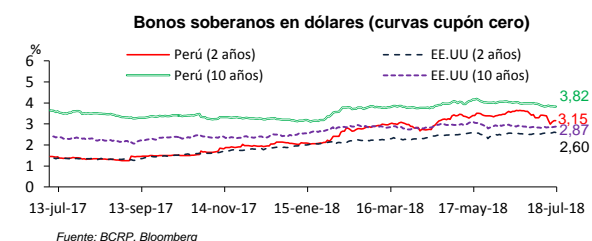
La **tasa de interés interbancaria** promedio en soles fue de 2,75% y dólares 2,00%.

Tasa de inflación anual Lima Metropolitana: junio 1,43%.

La **probabilidad de incremento de la tasa de la Reserva Federal** según Bloomberg para la reunión del 01/08/2018 es de 20,7%.



* CD Reajustable en función del tipo de cambio
Fuente: BCRP





PRINCIPALES INDICADORES FINANCIEROS Y ECONÓMICOS

CURVAS DE RENDIMIENTO

En EEUU:

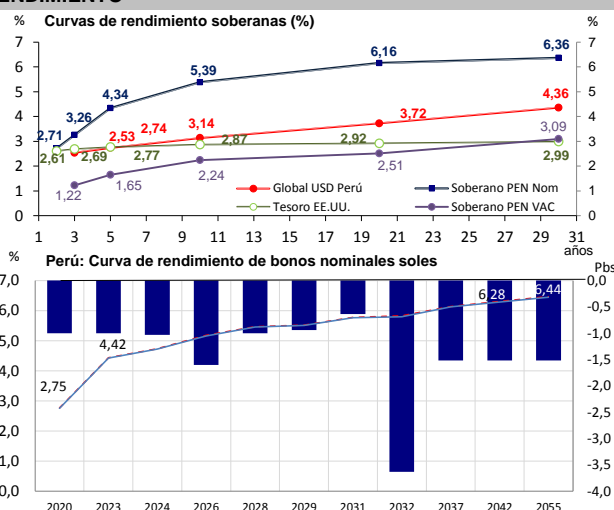
La curva de rendimiento del Tesoro subió 1 pb en promedio debido a un mayor apetito al riesgo por renta variable.

En Perú:

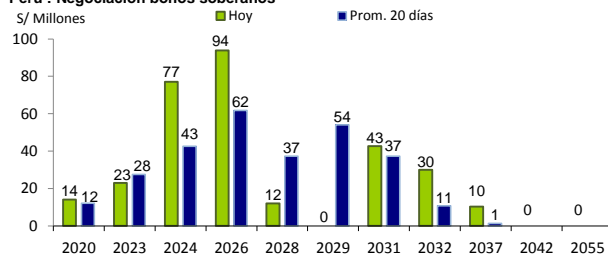
Se registraron transacciones de bonos soberanos nominales por S/ 317,81 millones. Datatec informó por posición de compra S/ 90,47 millones, venta S/ 69 millones y operaciones de registro S/ 158,34.

La curva de rendimiento soberana en soles bajó 1,4 pb en promedio con respecto a la jornada anterior.

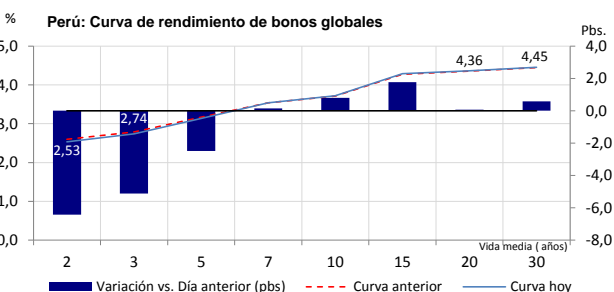
La curva de rendimiento de los bonos soberanos en dólares bajó 1,3 pb en promedio con respecto a la jornada anterior.



Perú : Negociación bonos soberanos



Fuente: Bloomberg y Ministerio de Economía y Finanzas

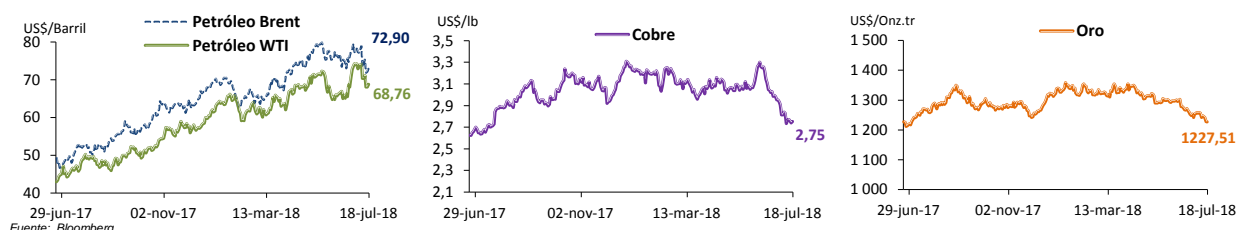


MATERIAS PRIMAS

Respecto a la jornada anterior:

Bien	Precio	Var.	Var. %
WTI	68,76	0,680	1,00%
Brent	72,90	0,740	1,03%
Cobre	2,75	0,012	0,46%
Oro	1227,51	-0,030	0,00%
Plata	15,56	-0,017	-0,11%

El precio del crudo WTI subió a US\$ 68,76/bbl después que la EIA informó de un incremento en los inventarios de crudo comercial de 5,8 millones de bbl y un descenso de 3,2 millones de bbl en los inventarios de gasolina, en EEUU la semana pasada.



Fuente: Bloomberg

Indicadores económicos de hoy

EEUU, las solicitudes de hipotecas del MBA (13 jul) cayeron -2,5% (anterior 2,5%), las construcciones iniciales (jun) bajaron a 1173k (consenso 1320k anterior 1337k) y los permisos de construcción (jun) cayeron a 1273k (consenso 1330k anterior 1301k).

Calendario económico para el día jueves, 19 de julio de 2018 (hora de Lima)

EEUU:

07:30 a.m.: Peticiones semanales de desempleo (14 jul) (consenso 220k anterior 214k).
07:30 a.m.: Peticiones semanales de desempleo continuadas (07 jul) (consenso 1729k anterior 1739k).
07:30 a.m.: Índice de condiciones de negocios de la Fed de Filadelfia (jul) (consenso 21,5 anterior 19,9).
09:00 a.m.: Índice líder (jun) (consenso 0,4% anterior 0,2%).

Japón:

06:30 p.m.: IPC (jun) (Var.% anual: consenso 0,8% anterior 0,7%).
11:30 p.m.: Índice industrial (may) (consenso 0,0% anterior 1%).