

## PRINCIPALES INDICADORES FINANCIEROS Y ECONÓMICOS

Dólar US: 3,2178 soles -0,002 -0,08% 18 de abril de 2018 Dow Jones: 24748,07 -38,56 -0,16%  
Última actualización 18/04/2018 17:21

### CONTEXTO DE HOY

El índice Dow Jones cayó 0,16% y el S&P500 subió 0,08%, en medio de sólidos resultados corporativos y ante el incremento del precio de materias primas que impulsaron las acciones ligadas a los sectores energético y materiales principalmente. En ese contexto, el rendimiento del USTN a 10 años cerró al alza 2,874% (anterior 2,829%) y el dólar BBDXY se apreció a nivel global debido a una mayor debilidad de la libra esterlina, el yen y algunas monedas emergentes.

En Europa, las bolsas cerraron al alza (STOXX600 0,29% FTSE100 1,26%) debido al incremento de valores ligados a los sectores financiero e industrial.

Más temprano, en Japón, el índice Nikkei 225 subió (1,42%). En China, el índice Shanghai incrementó (0,80%).

El precio del crudo WTI subió 2,93% después que la EIA informó de un descenso en los inventarios de crudo comercial y gasolina de 1,1 millones de bbl y 3 millones de bbl respectivamente, en EEUU la semana pasada.

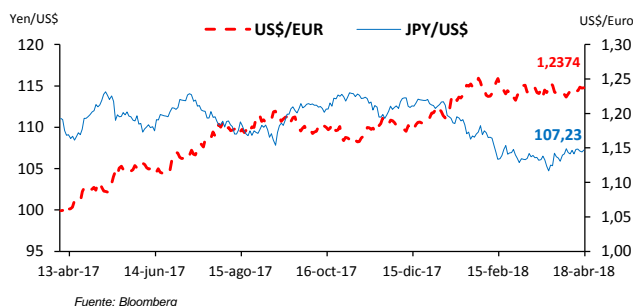
El precio del cobre incrementó a US\$ 3,16/lb. El índice SP/BVL PERU GEN subió 0,25%.

### DIVISAS

Respecto a la jornada anterior:

Moneda	Cierre	Var. %	Estado
Dólar (BBDXY)	1120,66	0,18	aprecia
Dólar (DXY)	89,61	0,11	aprecia
Euro	1,2374	0,03	aprecia
Libra esterlina	1,4203	-0,59	deprecia
Yen	107,23	0,21	deprecia
Yuan	6,274	-0,13	aprecia
Sol	3,2178	-0,08	aprecia

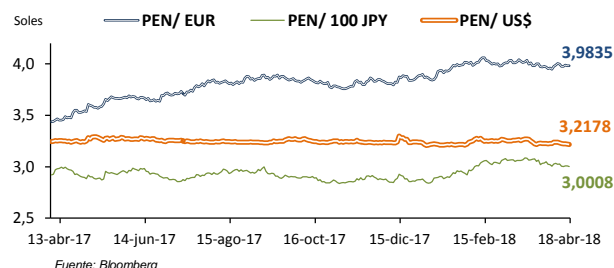
El **dólar BBDXY** se apreció a nivel global en medio de una depreciación de la libra esterlina, el yen y algunas monedas emergentes.



El **sol** se apreció en la jornada debido a una mayor oferta de ME por parte de inversionistas institucionales así como de empresas locales ante un período de pago de impuestos.

En la jornada de hoy el **BCRP** no realizó compras de moneda extranjera.

Desde inicios del año 2018, la moneda nacional se ha apreciado **0,62%**.



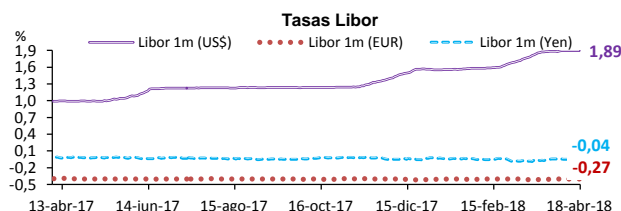
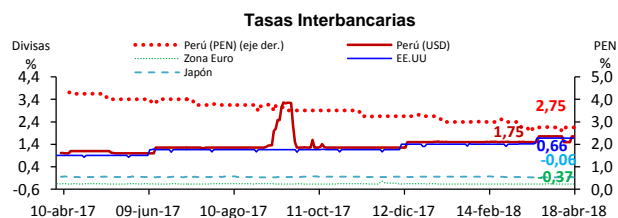
### LIQUIDEZ

El **BCRP** colocó **CD BCRP a 6 meses** por S/ 155 millones a una tasa de interés promedio de 2,60% (01:25 pm), **CD BCRP a 3 meses** por S/ 100 millones a una tasa de interés promedio de 2,62% (01:10 pm) y **CD BCRP a 18 meses** por S/ 50 millones a una tasa de interés promedio de 2,68% (11:25 am).

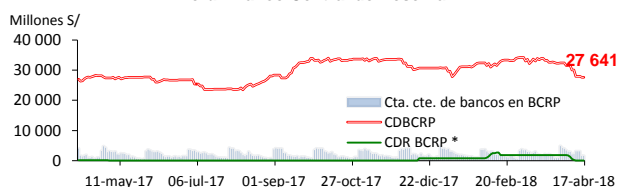
La **tasa de interés interbancaria** promedio en soles fue de 2,75% y dólares 1,75%.

**Tasa de inflación anual Lima Metropolitana:** marzo 0,36%.

La **probabilidad de incremento de la tasa de la Reserva Federal** según Bloomberg para la reunión del 02/05/2018 es de 29,9%.

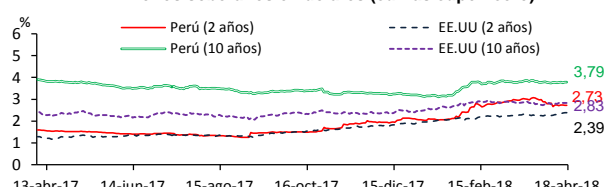


### Perú : Banco Central de Reserva



\* CD Reajustable en función del tipo de cambio  
Fuente: BCRP

### Bonos soberanos en dólares (curvas cupón cero)



Fuente: BCRP, Bloomberg



## PRINCIPALES INDICADORES FINANCIEROS Y ECONÓMICOS

### CURVAS DE RENDIMIENTO

#### En EEUU:

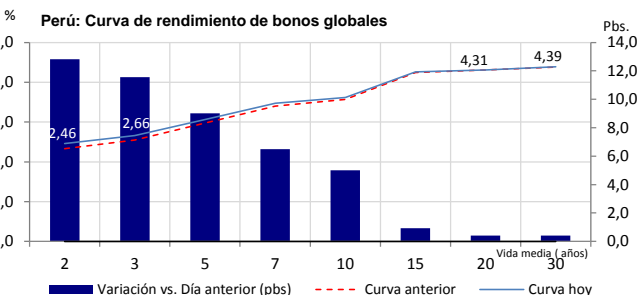
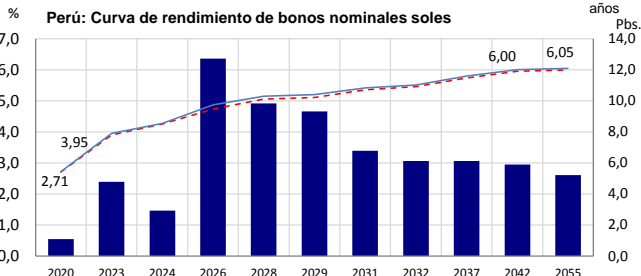
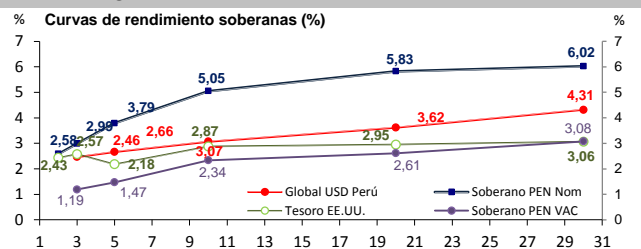
La curva de rendimiento del Tesoro subió 3,8 pb en promedio con respecto a la sesión anterior, en una jornada de mayor apetito al riesgo por renta variable.

#### En Perú:

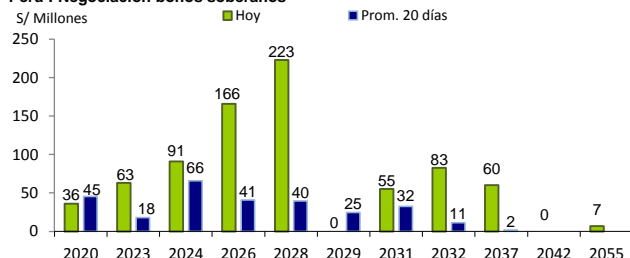
Se registraron transacciones de bonos soberanos nominales por S/ 783,70 millones. Datatec, informó por posición de compra S/ 299,70 millones, venta S/ 203 millones y operaciones de registro S/ 281 millones.

La curva de rendimiento soberana en soles subió 6,4 pb con respecto a la jornada anterior.

La curva de rendimiento de los bonos soberanos en dólares subió 5,8 pb con respecto a la jornada anterior.



#### Perú : Negociación bonos soberanos



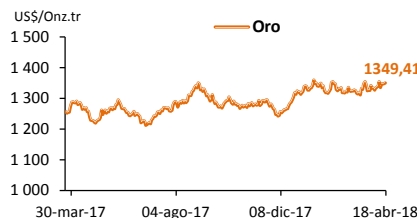
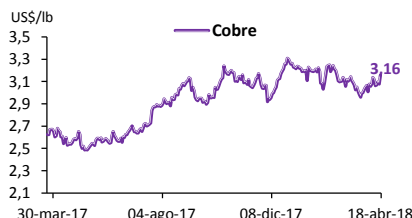
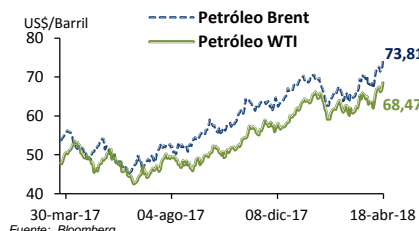
Fuente: Bloomberg y Ministerio de Economía y Finanzas

### MATERIAS PRIMAS

#### Respecto a la jornada anterior:

Bien	Precio	Var.	Var. %
WTI	68,47	1,950	2,93%
Brent	73,81	2,230	3,12%
Cobre	3,16	0,079	2,57%
Oro	1349,41	1,890	0,14%
Plata	17,19	0,412	2,45%

El precio del crudo WTI subió a US\$ 68,47/bbl después que la EIA informó de un descenso en los inventarios de crudo comercial y gasolina de 1,1 millones de bbl y 3 millones de bbl respectivamente, en EEUU la semana pasada.



Fuente: Bloomberg

### Indicadores económicos de hoy

EEUU, las solicitudes de hipotecas del MBA (13 abr) subieron 4,9% (anterior -1,9%). Eurozona, el IPC (mar) incrementó 1,3% anual y 1% mensual (consenso 1,4% y 1% anterior 1,1% y 0,2%) y el IPC subyacente (mar) se mantuvo en 1% (consenso y anterior 1%).

### Calendario económico para el día jueves, 19 de abril de 2018 (hora de Lima)

#### EEUU:

07:30 a.m.: Peticiones semanales de desempleo (14 abr) (consenso 230k anterior 233k).  
07:30 a.m.: Peticiones semanales de desempleo continuadas (07 abr) (consenso 1845k anterior 1871k).  
08:00 a.m.: Índice líder (mar) (consenso 0,3% anterior 0,6%).

#### Japón:

06:30 p.m.: IPC (mar) (Var.% anual: consenso 1,1% anterior 1,5%).  
06:30 p.m.: IPC subyacente (mar) (Var.% anual: consenso y anterior 0,5%).