

PRINCIPALES INDICADORES FINANCIEROS Y ECONÓMICOS

Dólar US: 3,3353 soles 0,001 0,04%

17 de octubre de 2018

Dow Jones: 25706,68 -91,74 -0,36%

Última actualización 17/10/2018 17:57

CONTEXTO DE HOY*

En la sesión, se publicaron las Minutas de la reunión de la Fed (set) en la cual los funcionarios de la Reserva Federal señalaron que ven una economía fuerte que justifica aumentos continuos en las tasas de interés. Asimismo, gran parte de los participantes espera que la tasa de fondos federales de fines de 2020 y 2021 estaría por encima de sus estimaciones de la tasa de largo plazo.

En ese contexto, la curva de rendimiento del Tesoro de EEUU subió 3,4 pb en promedio a pesar de una menor demanda de activos de riesgo. Por otro lado, el rendimiento del USTN 10Y subió a 3,206% (anterior 3,164%) y el dólar se depreció a nivel global.

En el plano local, la curva de rendimiento de bonos soberanos en soles subió 0,1 pb en promedio debido a una mayor oferta de bonos locales. El monto negociado ascendió a S/ 288,88 millones según Datatec, de los cuales, se compraron S/ 69 millones, vendieron S/ 87 millones y se transaron S/ 132,88 millones en operaciones de registro. Los bonos más negociados en la sesión fueron los bonos 2023 (S/ 114,30 millones) y 2031 (S/ 52 millones).

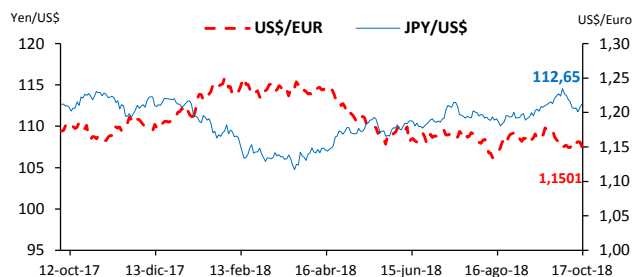
Por otro lado, el sol se depreció en la jornada afectado por un alza global del dólar tras la publicación de las minutas de la Fed de su reunión de septiembre. Según Reuters, se negociaron USD 266 millones en el mercado cambiario local.

DIVISAS

Respecto a la jornada anterior:

Moneda	Cierre	Var. %	Estado
Dólar (BBDXY)	1188,41	0,48	aprecia
Dólar (DXY)	95,58	0,55	aprecia
Euro	1,1501	-0,63	deprecia
Libra esterlina	1,3115	-0,50	deprecia
Yen	112,65	0,36	deprecia
Yuan	6,928	0,22	deprecia
Sol	3,3353	0,04	deprecia

El **dólar BBDXY** se apreció a nivel global en medio de una depreciación del euro, la libra esterlina, el yen y algunas monedas emergentes.

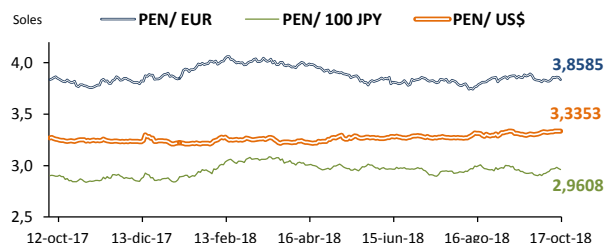


Fuente: Bloomberg

El **sol** se depreció en la jornada afectado por un alza global del dólar tras la publicación de las minutas de la Fed de su reunión de septiembre.

En la jornada de hoy el **BCRP** no realizó compras de moneda extranjera.

Desde inicios del año 2018, la moneda nacional se ha depreciado **3,01%**.



Fuente: Bloomberg

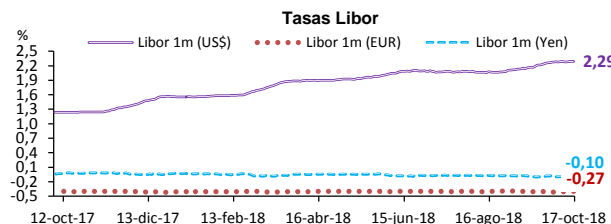
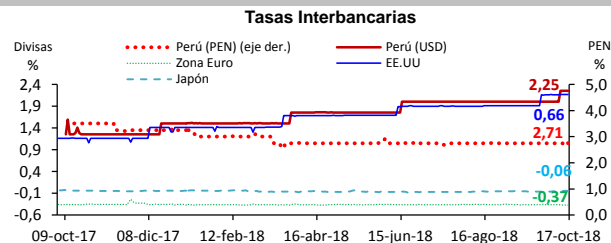
LIQUIDEZ

El **BCRP** colocó **CD BCRP a 3 meses** por S/ 500 millones a una tasa de interés promedio de 2,50% (01:05 pm) y **CD BCRP a 18 meses** por S/ 50 millones a una tasa de interés promedio de 2,99% (11:05 am).

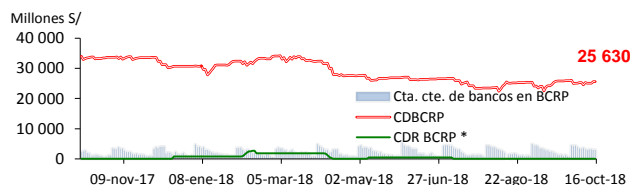
La **tasa de interés interbancaria** promedio en soles fue de 2,75% y dólares 2,25%.

Tasa de inflación anual Lima Metropolitana: setiembre 1,28%.

La **probabilidad de incremento de la tasa de la Reserva Federal** según Bloomberg para la reunión del 08/11/2018 es de 2%.



Perú : Banco Central de Reserva

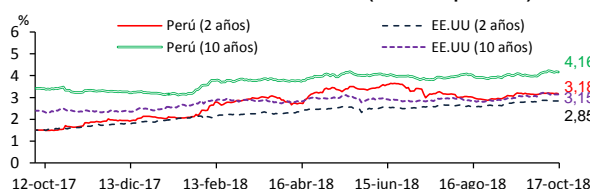


* CD Reajustable en función del tipo de cambio

Fuente: BCRP

* La información de este reporte no expresa la opinión del Ministerio de Economía y Finanzas.

Bonos soberanos en dólares (curvas cupón cero)



Fuente: BCRP, Bloomberg

PRINCIPALES INDICADORES FINANCIEROS Y ECONÓMICOS

CURVAS DE RENDIMIENTO

En EEUU:

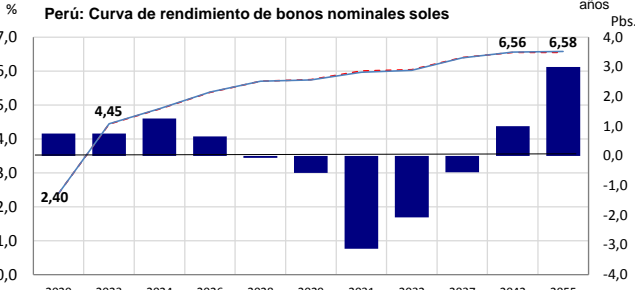
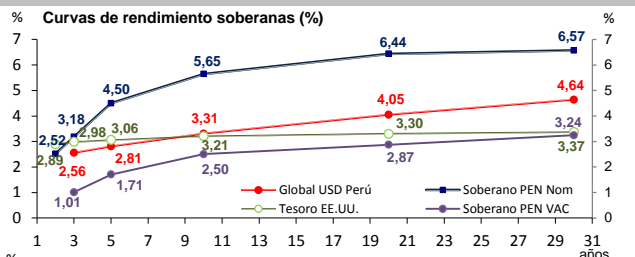
La curva de rendimiento del Tesoro subió 3,4 pb en promedio con respecto a la jornada anterior a pesar de un menor apetito al riesgo por renta variable.

En Perú:

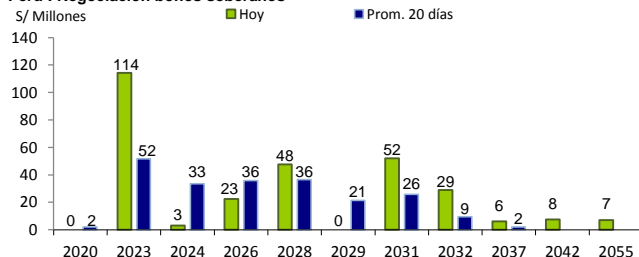
Se registraron transacciones de bonos soberanos nominales por S/ 288,88 millones. Datatec informó por posición de compra S/ 69 millones, venta S/ 87 millones y operaciones de registro S/ 132,88 millones.

La curva de rendimiento soberana en soles subió 0,1 pb en promedio con respecto a la jornada anterior.

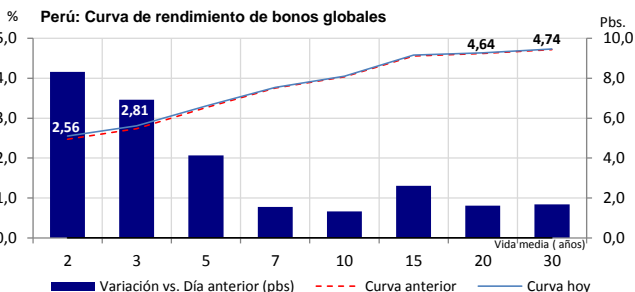
La curva de rendimiento de los bonos soberanos en dólares subió en 3,5 pb en promedio con respecto a la jornada anterior.



Perú : Negociación bonos soberanos



Fuente: Bloomberg y Ministerio de Economía y Finanzas

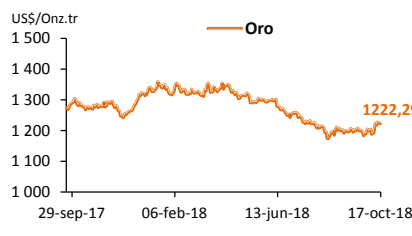
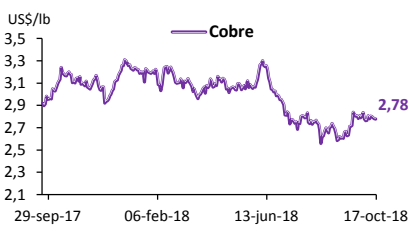
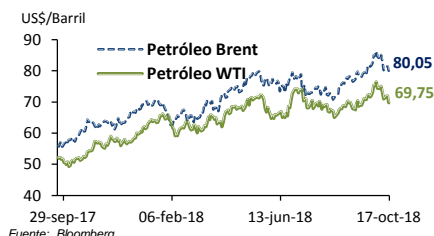


MATERIAS PRIMAS

Respecto a la jornada anterior:

Bien	Precio	Var.	Var. %
WTI	69,75	-2,170	-3,02%
Brent	80,05	-1,360	-1,67%
Cobre	2,78	-0,002	-0,05%
Oro	1222,29	-2,660	-0,22%
Plata	14,61	-0,053	-0,36%

El precio del crudo WTI bajó a US\$ 69,75/bbl después que la EIA informó de un incremento en los inventarios de crudo comercial de 6,5 millones de bbl y un descenso de 2,0 millones de bbl en los inventarios de gasolina, en EEUU la semana pasada.



Fuente: Bloomberg

Indicadores económicos de hoy

EEUU, las solicitudes de hipotecas del MBA (12 oct) bajaron -7,1% (anterior -1,7%), las construcciones iniciales (set) bajaron a 1201k (consenso 1210k anterior 1282k) y los permisos de construcción (set) cayeron 1241k (consenso 1275k anterior 1249k).

Calendario económico para el día jueves, 18 de octubre de 2018 (hora de Lima)

EEUU:

07:30 a.m.: Peticiones semanales de desempleo (13 oct) (consenso 211k anterior 214k).
07:30 a.m.: Peticiones semanales de desempleo continuadas (06 oct) (consenso 1665k anterior 1660k).
07:30 a.m.: Índice de condiciones de negocios de la Fed de Filadelfia (oct) (consenso 20 anterior 22,9).
09:00 a.m.: Índice líder (set) (consenso 0,5% anterior 0,4%).

China:

09:00 p.m.: PBI (IIIT18) (consenso 6,6% anterior 6,7%).
09:00 p.m.: Producción industrial (set) (consenso 6% anterior 6,1%).