



PRINCIPALES INDICADORES FINANCIEROS Y ECONÓMICOS

Dólar US: 3,2108 soles 0,000 0,01%

17 de enero de 2018

Dow Jones: 26115,65 322,79 1,25%
Última actualización 17/01/2018 17:15

CONTEXTO DE HOY

Las bolsas en EEUU cerraron con ganancias (DJ 1,25% S&P500 0,94%) debido a resultados corporativos positivos y después que las firmas indicaran que la política tributaria aprobada recientemente aumentará las ganancias este año.

Por otro lado, el rendimiento del USTN a 10 años subió a 2,591% (anterior 2,538%) y el dólar BBDXY se apreció a nivel global en medio de una mayor debilidad del euro, el yen, y algunas monedas emergentes.

En Europa las bolsas cerraron con pérdidas (STOXX600 -0,10% FTSE100 -0,39%) debido a la caída de valores industriales y financieros.

Más temprano, en Japón, el índice Nikkei 225 cerró a la baja (-0,35%). En China, el índice Shanghai subió (0,24%).

El precio del crudo WTI subió 0,56% antes de la publicación de los datos petroleros de EEUU, debido a que se espera una novena reducción semanal consecutiva en los inventarios de crudo.

El precio del cobre bajó a US\$ 3,19/lb.

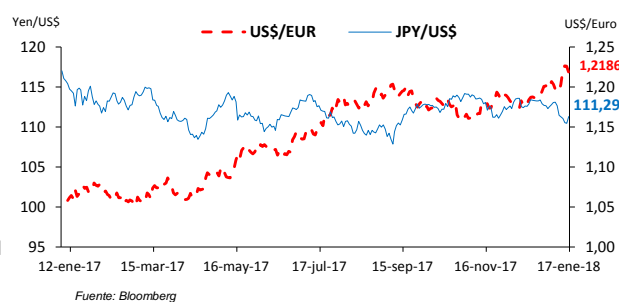
La bolsa de Lima cayó -0,14%.

DIVISAS

Respecto a la jornada anterior:

Moneda	Cierre	Var. %	Estado
Dólar (BBDXY)	1137,05	0,16	aprecia
Dólar (DXY)	90,84	0,50	aprecia
Euro	1,2186	-0,60	deprecia
Libra esterlina	1,3831	0,28	aprecia
Yen	111,29	0,76	deprecia
Yuan	6,434	-0,15	aprecia
Sol	3,2108	0,009	deprecia

El **dólar** se apreció a nivel global en medio de una depreciación del euro, el yen y algunas monedas emergentes.

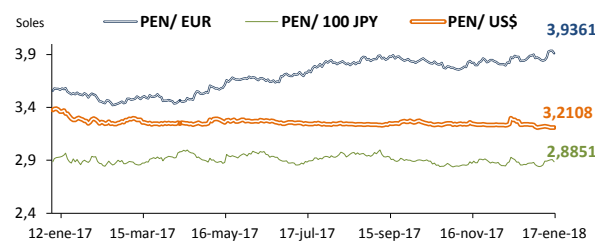


Fuente: Bloomberg

El **sol** se depreció marginalmente en la jornada debido a que la oferta de ME por parte de empresas locales fue compensada por una mayor demanda de divisas por parte de inversores extranjeros ante un avance del dólar a nivel global.

En la jornada de hoy el **BCRP** no realizó compras de moneda extranjera.

Desde inicios del año 2018, la moneda nacional se ha apreciado **0,83%**.



Fuente: Bloomberg

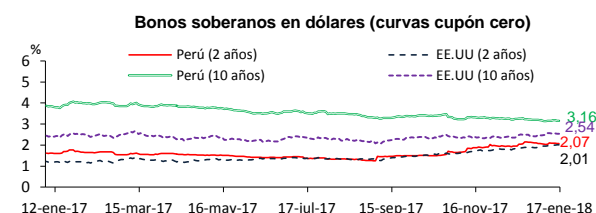
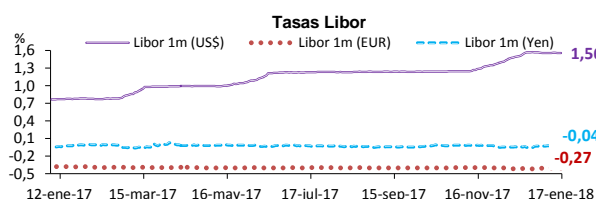
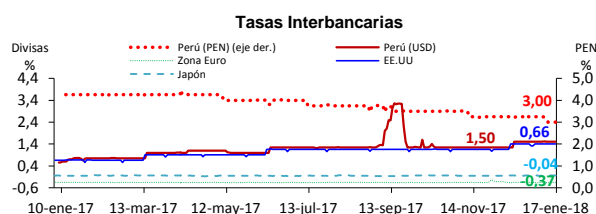
LIQUIDEZ

El **BCRP** colocó **Depósitos a Plazo Overnight** por S/ 827,9 millones a una tasa de interés promedio de 2,96% (01:55 pm), **CD BCRP a 1 año** por S/ 100 millones a una tasa de interés promedio de 2,75% (01:20 pm), **CD BCRP a 6 meses** por S/ 300 millones a una tasa de interés promedio de 2,71% (01:10 pm), **CD BCRP a 3 meses** por S/ 513 millones a una tasa de interés promedio de 2,75% (01:00 pm) y **Depósitos a Plazo Overnight** por S/ 1 500 millones a una tasa de interés promedio de 2,95% (10:05 am).

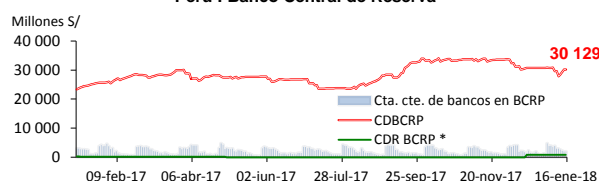
La **tasa de interés interbancaria** promedio en soles fue de 3% y dólares 1,50%.

Tasa de inflación anual Lima Metropolitana: diciembre 1,36%.

La **probabilidad de incremento de la tasa de la Reserva Federal** según Bloomberg para la reunión del 31/01/2018 es 0,3%, y para la reunión del 21/03/2018 es 88,2%.



Perú : Banco Central de Reserva



* CD Reajustable en función del tipo de cambio
Fuente: BCRP

PRINCIPALES INDICADORES FINANCIEROS Y ECONÓMICOS

CURVAS DE RENDIMIENTO

En EEUU:

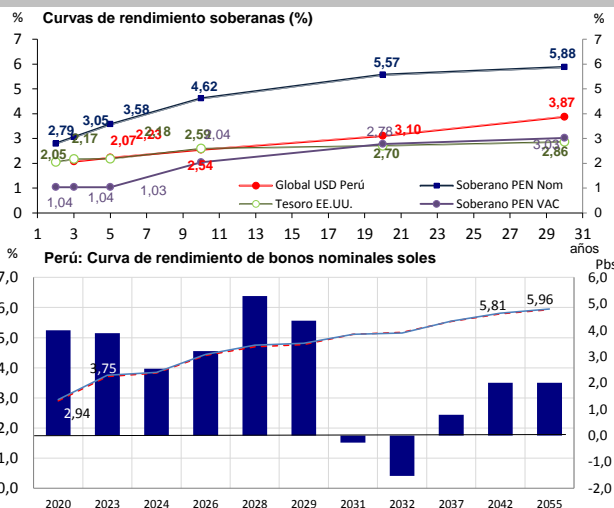
La curva de rendimiento del Tesoro subió 3,6 pb en promedio en medio de conversaciones del Congreso para evitar el cierre del gobierno el viernes.

En Perú:

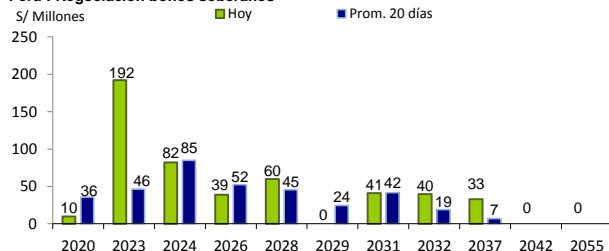
Se registraron transacciones de bonos soberanos nominales por S/ 496,98 millones. Datatec informó por posición de compra S/ 194 millones, venta S/ 238 millones y operaciones de registro S/ 64,98 millones.

La curva de rendimiento soberana en soles bajó 2,4 pb en promedio con respecto a la jornada anterior.

La curva de rendimiento de los bonos soberanos en dólares subió 3 pb con respecto a la jornada anterior.



Perú : Negociación bonos soberanos



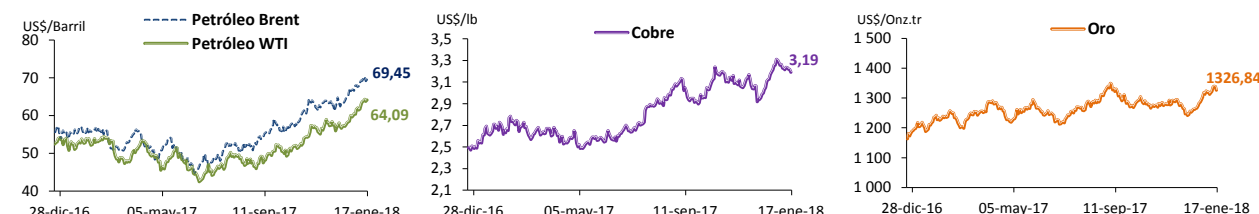
Fuente: Bloomberg y Ministerio de Economía y Finanzas

MATERIAS PRIMAS

Respecto a la jornada anterior:

Bien	Precio	Var.	Var. %
WTI	64,09	0,360	0,56%
Brent	69,45	0,300	0,43%
Cobre	3,19	-0,027	-0,84%
Oro	1326,84	-11,570	-0,86%
Plata	17,00	-0,192	-1,12%

El precio del crudo WTI subió a US\$ 64,09/bbl antes de la publicación de los datos petroleros de EEUU, debido a que se espera una novena reducción semanal consecutiva en los inventarios de crudo.



Fuente: Bloomberg

Indicadores económicos de hoy

EEUU, las solicitudes de hipotecas del MBA (12 ene) incrementaron 4,1% (anterior 8,3%), la producción industrial (dic) creció 0,9% (consenso 0,4% anterior 0,2%) y la utilización de capacidad (dic) subió a 77,9% (consenso 77,4% anterior 77,1%). Eurozona, el IPC (dic) incrementó 1,4% anual y 0,4% mensual (consenso 1,4% y 0,4% anterior 1,5% y 0,1%) y el IPC subyacente (dic) subió 0,9% (consenso y anterior 0,9%).

Calendario económico para el día jueves, 18 de enero de 2018 (hora de Lima)

EEUU:

08:30 a.m.: Construcciones iniciales (dic) (consenso 1275k anterior 1297k).
08:30 a.m.: Ventas de viviendas nuevas (dic) (Var.% mensual: consenso -1,7% anterior 3,3%).
08:30 a.m.: Permisos de construcción (dic) (consenso 1295k anterior 1303k).
08:30 a.m.: Índice de las condiciones de negocios de la Fed de Philadelphia (ene) (consenso 25 anterior 27,9).
08:30 a.m.: Peticiones semanales de desempleo (13 ene) (consenso 249k anterior 261k).
08:30 a.m.: Peticiones semanales de desempleo continuadas (06 ene) (consenso 1900k anterior 1867k).

China:

02:00 a.m.: PBI (4T17) (consenso 6,7% anterior 6,8%).
06:50 p.m.: Ventas retail (dic) (consenso y anterior 10,2%).
09:00 p.m.: Producción industrial (dic) (consenso y anterior 6,1%).