



PRINCIPALES INDICADORES FINANCIEROS Y ECONÓMICOS

Dólar US: 3,2105 soles 0,000 0,00%

16 de enero de 2018

Dow Jones: 25792,86 -10,33 -0,04%
Última actualización 16/01/2018 17:32

CONTEXTO DE HOY

Las bolsas en EEUU cerraron con pérdidas (DJ -0,04% S&P500 -0,35%) en medio de la caída de acciones ligadas a los sectores industrial y de materias primas después que el petróleo y metales cayeran en la sesión. Por otro lado, el rendimiento del USTN a 10 años bajó a 2,538% (anterior 2,548%) en medio de conversaciones del Congreso para evitar el cierre del gobierno el viernes. El dólar BBDXY cerró con pocos cambios a nivel global en medio de una mayor debilidad del euro, la libra esterlina y fortaleza del yen.

En Europa las bolsas cerraron mixtas (STOXX600 0,13% FTSE100 -0,17%) influenciadas por el incremento de valores industriales y caída de valores energéticos.

Más temprano, en Japón, el índice Nikkei 225 cerró al alza (1%). En China, el índice Shanghai subió (0,77%).

El precio del crudo WTI bajó 0,62% después de una ola de compra récord la semana pasada por parte de fondos de cobertura, desatando la preocupación que los precios al alza desde comienzo del año puedan corregirse.

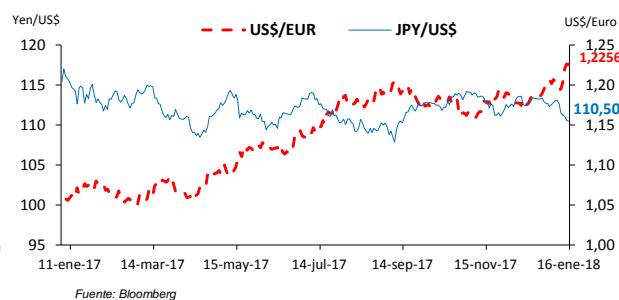
El precio del cobre cerró sin cambios en US\$ 3,22/lb. La bolsa de Lima subió 0,24%.

DIVISAS

Respecto a la jornada anterior:

Moneda	Cierre	Var. %	Estado
Dólar (BBDXY)	1135,25	-0,01	deprecia
Dólar (DXY)	90,47	-0,56	deprecia
Euro	1,2256	-0,07	deprecia
Libra esterlina	1,3790	-0,01	deprecia
Yen	110,50	-0,04	aprecia
Yuan	6,444	0,11	deprecia
Sol	3,2105	0,000	sin variación

El **dólar** cerró con pocos cambios a nivel global en medio de una depreciación del euro, la libra esterlina y apreciación del yen.

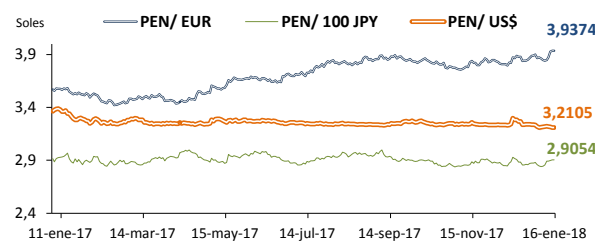


Fuente: Bloomberg

El **sol** cerró sin cambios en la sesión debido a que una mayor oferta de ME por parte de empresas locales ante un periodo de pago de impuestos fue compensada parcialmente por una intervención del BCRP en el mercado cambiario.

En la jornada de hoy el **BCRP** compró US\$ 31 millones de dólares.

Desde inicios del año 2018, la moneda nacional se ha apreciado **0,84%**.



Fuente: Bloomberg

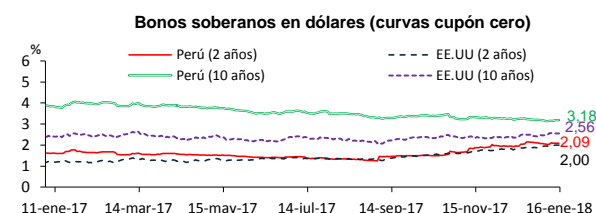
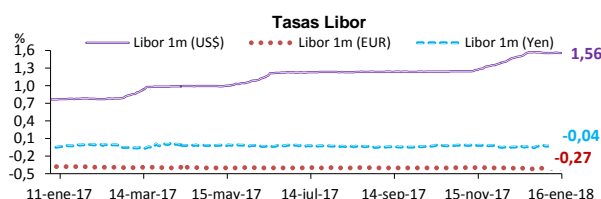
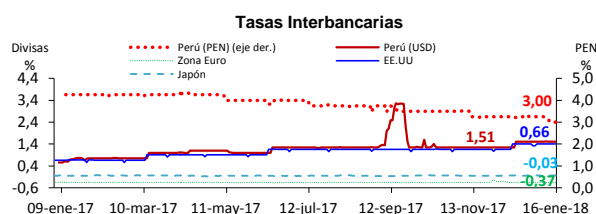
LIQUIDEZ

El **BCRP** colocó **Depósitos a Plazo Overnight** por S/ 1 500 millones a una tasa de interés promedio de 2,94% (01:50 pm), **CD BCRP a 1 año** por S/ 222 millones a una tasa de interés promedio de 2,75% (01:10 pm), **CD BCRP a 6 meses** por S/ 350 millones a una tasa de interés promedio de 2,67% (01:10 pm), **CD BCRP a 3 meses** por S/ 350 millones a una tasa de interés promedio de 2,69% (01:00 pm) y **Depósitos a Plazo Overnight** por S/ 1 500,1 millones a una tasa de interés promedio de 2,94% (10:10 am).

La **tasa de interés interbancaria** promedio en soles fue de 3% y dólares 1,50%.

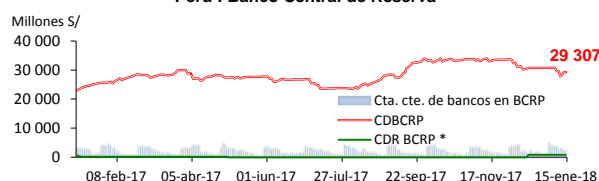
Tasa de inflación anual Lima Metropolitana: diciembre 1,36%.

La **probabilidad de incremento de la tasa de la Reserva Federal** según Bloomberg para la reunión del 31/01/2018 es 0,3%, y para la reunión del 21/03/2018 es 88,2%.



Fuente: BCRP, Bloomberg

Perú : Banco Central de Reserva



* CD Reajustable en función del tipo de cambio
Fuente: BCRP

PRINCIPALES INDICADORES FINANCIEROS Y ECONÓMICOS

CURVAS DE RENDIMIENTO

En EEUU:

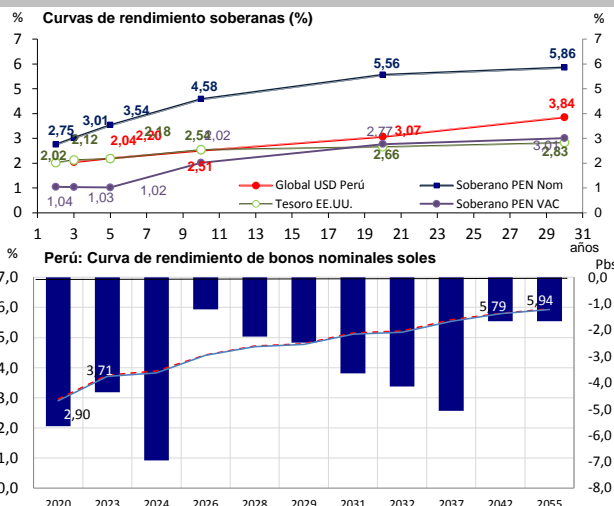
La **curva de rendimiento del Tesoro** subió 0,3 pb en promedio en medio de conversaciones del Congreso para evitar el cierre del gobierno el viernes.

En Perú:

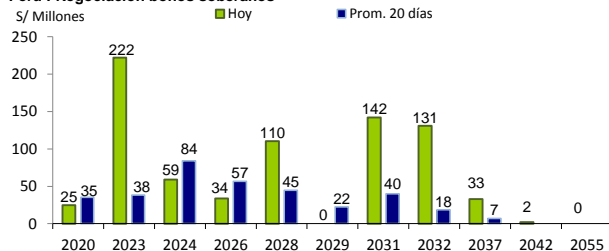
Se registraron transacciones de bonos soberanos nominales por S/ 758,41 millones. Datatec informó por posición de compra S/ 392,06 millones, venta S/ 165,94 millones y operaciones de registro S/ 200,40 millones.

La **curva de rendimiento soberana en soles** bajó 3,6 pb en promedio con respecto a la jornada anterior.

La **curva de rendimiento de los bonos soberanos en dólares** subió 1,1 pb con respecto a la jornada anterior.



Perú : Negociación bonos soberanos



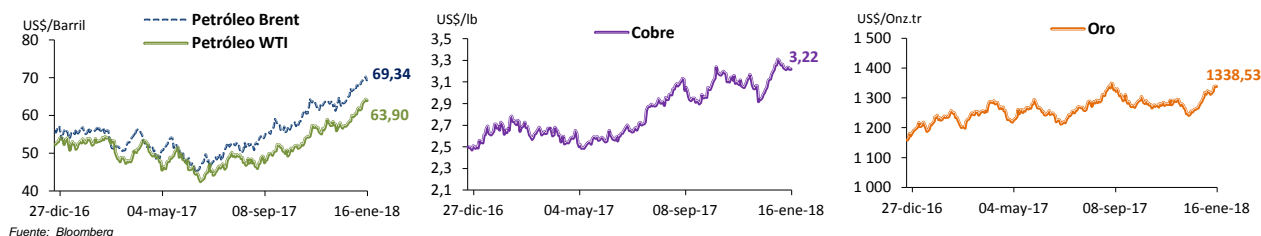
Fuente: Bloomberg y Ministerio de Economía y Finanzas

MATERIAS PRIMAS

Respecto a la jornada anterior:

Bien	Precio	Var.	Var. %
WTI	63,90	-0,400	-0,62%
Brent	69,34	-0,920	-1,31%
Cobre	3,22	0,000	0,00%
Oro	1338,53	-1,460	-0,11%
Plata	17,19	-0,161	-0,93%

El **precio del crudo WTI** bajó a US\$ 63,90/bbl después de una ola de compra récord la semana pasada por parte de fondos de cobertura, desatando la preocupación que los precios al alza desde comienzo del año puedan corregirse.



Fuente: Bloomberg

Indicadores económicos de hoy

EEUU, el índice de condiciones de negocios Empire State de manufactura de la Fed de Nueva York (ene) bajó a 17,7 (consenso 19 anterior 18).

Calendario económico para el día miércoles, 17 de enero de 2018 (hora de Lima)

EEUU:

07:00 a.m.: Solicitudes de hipotecas del MBA (12 ene) (anterior 8,3%).
09:15 a.m.: Producción industrial (dic) (Var.% mensual: consenso 0,4% anterior 0,2%).
09:15 a.m.: Utilización de capacidad (dic) (consenso 77,4% anterior 77,1%).

Eurozona:

05:00 a.m.: IPC (dic) (Var.% anual y mensual: consenso 1,4% y 0,4% anterior 1,5% y 0,1%).
05:00 a.m.: IPC subyacente (dic) (consenso y anterior 0,9%).

Japón:

11:30 p.m.: Producción industrial (nov) (Var.% anual y mensual: anterior 3,7% y 0,6%).
11:30 p.m.: Utilización de capacidad (nov) (Var.% mensual: anterior 0,2%).