

PRINCIPALES INDICADORES FINANCIEROS Y ECONÓMICOS

Dólar US: 3,2193 soles -0,003 -0,08% 11 de enero de 2018 Dow Jones: 25574,73 205,6 0,81%
Última actualización 11/01/2018 17:32

CONTEXTO DE HOY

La sesión de hoy estuvo marcada por la publicación de precios al por mayor en EEUU menores a lo esperado por el consenso. El IPP final (dic) incrementó 2,6% anual y cayó -0,1% mensual (consenso 3% y 0,2% anterior 3,1% y 0,4%) y el IPP subyacente (dic) subió 2,35% anual y cayó -0,1% mensual (consenso 2,5% y 0,2% anterior 2,4% y 0,3%), reduciendo la expectativa que la inflación se acelere; asimismo el mercado espera los datos de inflación que se publicarán mañana. En ese contexto, el rendimiento del USTN a 10 años bajó a 2,538% (anterior 2,558%) en una jornada que arrancó con el rendimiento al alza y que tocó 2,565% antes del mediodía; por su parte, el dólar BBDXY se depreció a nivel global en medio de una mayor fortaleza del euro, la libra esterlina, el yen y algunas monedas emergentes. Las bolsas en EEUU cerraron con ganancias (DJ 0,81% S&P500 0,70%) impulsadas por acciones ligadas a los sectores industrial y de metales. En Europa las bolsas cerraron mixtas (STOXX600 -0,34% FTSE100 0,19%) impulsadas por el incremento de valores financieros y caída de valores industriales. Más temprano, en Japón, el índice Nikkei 225 cerró a la baja (-0,33%). En China, el índice Shanghai subió (0,10%). El precio del crudo WTI cerró con pocos cambios debido a los recortes de producción por parte de la OPEP y el aumento de la demanda de crudo que está reduciendo el superávit mundial.

El precio del cobre bajó a US\$ 3,23/lb. La bolsa de Lima subió 0,17%.

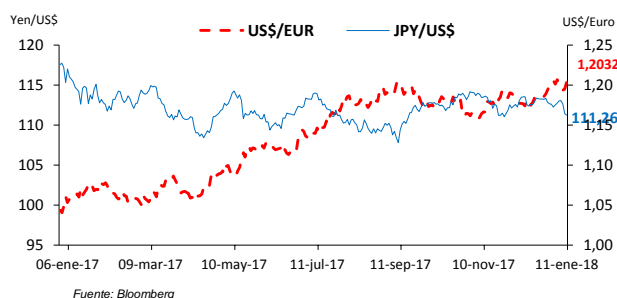
El BCRP bajó su tasa de referencia a 3%.

DIVISAS

Respecto a la jornada anterior:

Moneda	Cierre	Var. %	Estado
Dólar (BBDXY)	1151,89	-0,33	deprecia
Dólar (DXY)	91,89	-0,48	deprecia
Euro	1,2032	0,70	aprecia
Libra esterlina	1,3538	0,23	aprecia
Yen	111,26	-0,16	aprecia
Yuan	6,506	-0,03	aprecia
Sol	3,2193	-0,084	aprecia

El **dólar** se depreció a nivel global en medio de una apreciación del euro, la libra esterlina, el yen, y algunas monedas emergentes.

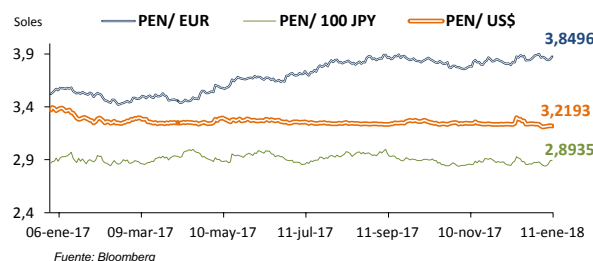


Fuente: Bloomberg

El **sol** se apreció en la sesión debido a una mayor oferta de ME por parte de clientes corporativos y de inversores extranjeros ante un declive del dólar en el mercado global.

En la jornada de hoy el **BCRP** no realizó compras de moneda extranjera.

Desde inicios del año 2018, la moneda nacional se ha apreciado **0,57%**.



Fuente: Bloomberg

LIQUIDEZ

El **BCRP** bajó su tasa de referencia a 3%.

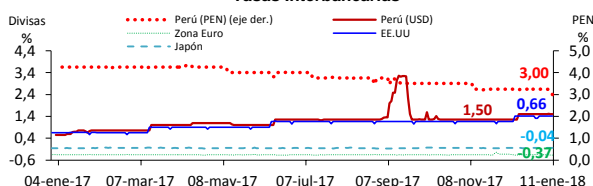
El **BCRP** colocó **Depósitos a Plazo Overnight** por S/ 1 300,1 millones a una tasa de interés promedio de 3,10% (01:50 pm), **Depósitos a Plazo Overnight** por S/ 1 000 millones a una tasa de interés promedio de 2,99% (01:10 pm) y **Depósitos a Plazo Overnight** por S/ 1 000 millones a una tasa de interés promedio de 2,99% (01:10 pm).

La **tasa de interés interbancaria** promedio en soles fue de 3% y dólares 1,50%.

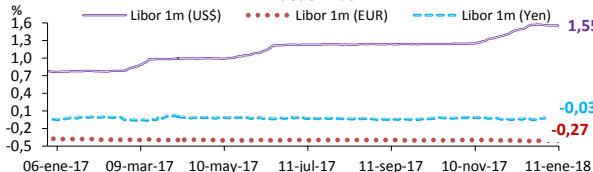
Tasa de inflación anual Lima Metropolitana: diciembre 1,36%.

La **probabilidad de incremento de la tasa de la Reserva Federal** según Bloomberg para la reunión del 31/01/2018 es 0,3%, y para la reunión del 21/03/2018 es 82%.

Tasas Interbancarias



Tasas Libor

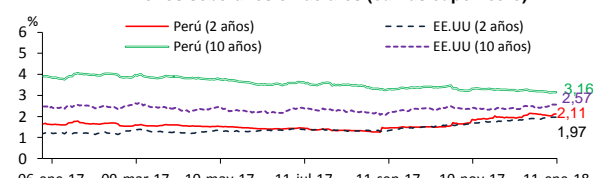


Perú : Banco Central de Reserva



* CD Reajustable en función del tipo de cambio
Fuente: BCRP

Bonos soberanos en dólares (curvas cupón cero)



Fuente: BCRP, Bloomberg

PRINCIPALES INDICADORES FINANCIEROS Y ECONÓMICOS

CURVAS DE RENDIMIENTO

En EEUU:

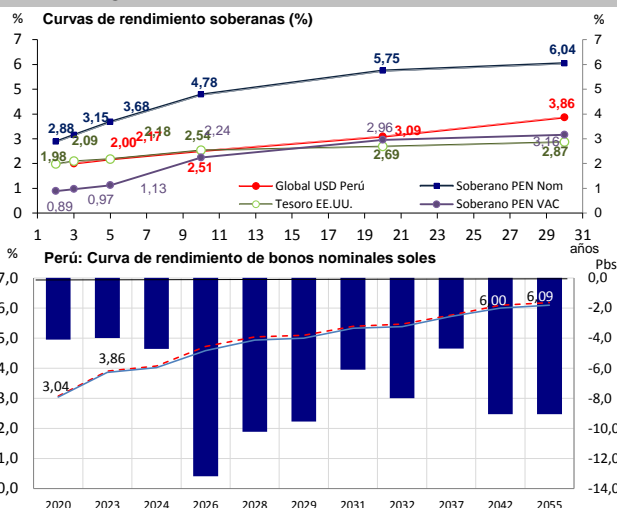
La curva de rendimiento del Tesoro bajó 0,1 pb en promedio con respecto a la jornada anterior, en un contexto de mayor apetito al riesgo por renta variable.

En Perú:

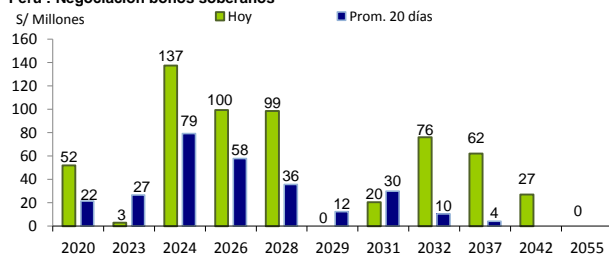
Se registraron transacciones de bonos soberanos nominales por S/ 575,73 millones. Datatec informó por posición de compra S/ 361,87 millones, venta S/ 57,53 millones y operaciones de registro S/ 156,33 millones.

La curva de rendimiento soberana en soles bajó 7,5 pb en promedio con respecto a la jornada anterior.

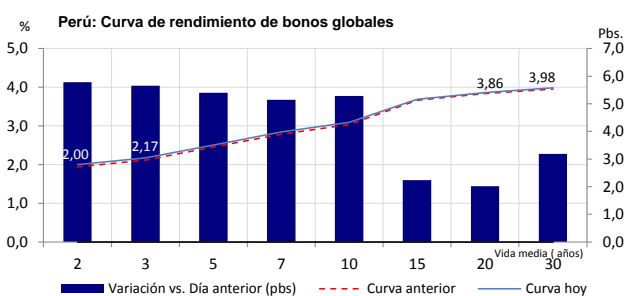
La curva de rendimiento de los bonos soberanos en dólares subió 4,3 pb con respecto a la jornada anterior.



Perú : Negociación bonos soberanos



Fuente: Bloomberg y Ministerio de Economía y Finanzas

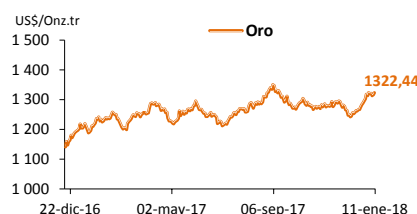
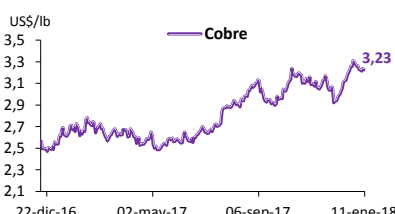
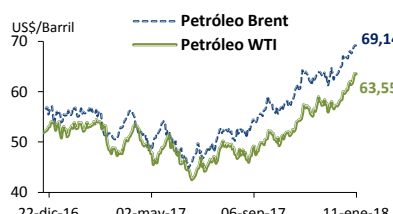


MATERIAS PRIMAS

Respecto a la jornada anterior:

Bien	Precio	Var.	Var. %
WTI	63,55	-0,020	-0,03%
Brent	69,14	-0,060	-0,09%
Cobre	3,23	-0,008	-0,25%
Oro	1322,44	5,550	0,42%
Plata	16,99	0,011	0,06%

El precio del crudo WTI cerró con pocos cambios US\$ 63,55/bbl debido a los recortes de producción por parte de la OPEP y el aumento de la demanda de crudo que está reduciendo el superávit mundial.



Fuente: Bloomberg

Indicadores económicos de hoy

EEUU, el IPP de demanda final (dic) incrementó 2,6% anual y cayó -0,1% mensual (consenso 3% y 0,2% anterior 3,1% y 0,4%), el IPP subyacente (dic) subió 2,35 anual y cayó -0,1% mensual (consenso 2,5% y 0,2% anterior 2,4% y 0,3%), las peticiones semanales de desempleo (06 ene) subieron a 261k (consenso 245k anterior 250k) y las peticiones semanales de desempleo continuadas (30 dic) bajaron a 1867k (consenso 1920k anterior 1914k). Eurozona, la producción industrial (nov) incrementó 3,2% anual y 1% mensual (consenso 3,1% y 0,8% anterior 3,7% y 0,2%). Japón, el índice Líder CI (nov prel) subió a 108,6 (consenso 108,6 anterior 106,5) y el índice coincidente (nov prel) incrementó a 118,1 (consenso 117,9 anterior 116,4).

Calendario económico para el día viernes, 12 de enero de 2018 (hora de Lima)

EEUU:

08:30 a.m.: IPC (dic) (Var.% anual y mensual: consenso 2,1% y 0,1% anterior 2,2% y 0,4%).
08:30 a.m.: IPC subyacente (dic) (Var.% anual y mensual: consenso 1,7% y 0,2% anterior 1,7% y 0,1%).
08:30 a.m.: Ventas al por menor anticipadas (dic) (Var.% mensual: consenso 0,5% anterior 0,8%).

China:

12/01/2018.: Balanza comercial (dic) (consenso \$37b anterior \$40,21b).
12/01/2018.: Exportaciones (dic) (consenso 10,8% anterior 12,3%).
12/01/2018.: Importaciones (dic) (consenso 15,1% anterior 17,7%).