

PRINCIPALES INDICADORES FINANCIEROS Y ECONÓMICOS

Dólar US: 3,222 soles 0,003 0,11%

10 de enero de 2018

Dow Jones: 25369,13 -16,67 -0,07%
Última actualización 10/01/2018 17:45

CONTEXTO DE HOY

Las bolsas en EEUU cerraron con pérdidas (DJ -0,07% S&P500 -0,11%) en medio de la caída de acciones ligadas a los sectores inmobiliario y servicios públicos. Por otro lado, el rendimiento del USTN a 10 años cerró con pocos cambios 2,558% (anterior 2,554%) y el dólar BBDXY se depreció a nivel global en medio de una mayor fortaleza del euro, el yen, y algunas monedas emergentes.

En Europa las bolsas cerraron mixtas (STOXX600 -0,38% FTSE100 0,23%) impulsadas por el incremento de valores industriales y caída de valores de salud.

Más temprano, en Japón, el índice Nikkei 225 cerró a la baja (-0,26%). En China, el índice Shanghai subió (0,23%).

El precio del crudo WTI subió 0,86% después que la EIA informó de una caída en los inventarios de crudo comercial de 4,9 millones de bbl, mientras que los inventarios de gasolina incrementaron 4,1 millones de bbl en EEUU la semana pasada.

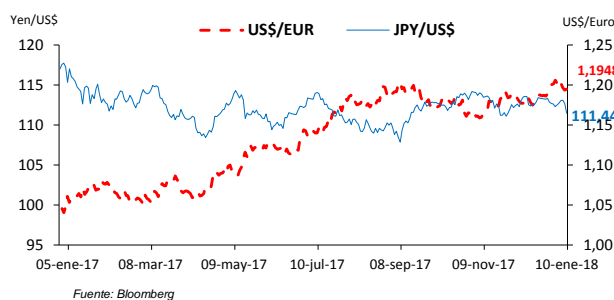
El precio del cobre incrementó a US\$ 3,24/lb. La bolsa de Lima subió ligeramente 0,03%.

DIVISAS

Respecto a la jornada anterior:

Moneda	Cierre	Var. %	Estado
Dólar (BBDXY)	1155,72	-0,19	deprecia
Dólar (DXY)	92,35	-0,19	deprecia
Euro	1,1948	0,09	aprecia
Libra esterlina	1,3507	-0,24	deprecia
Yen	111,44	-1,07	aprecia
Yuan	6,508	-0,33	aprecia
Sol	3,2220	0,106	deprecia

El **dólar** se depreció a nivel global en medio de una apreciación del euro, el yen, y algunas monedas emergentes.

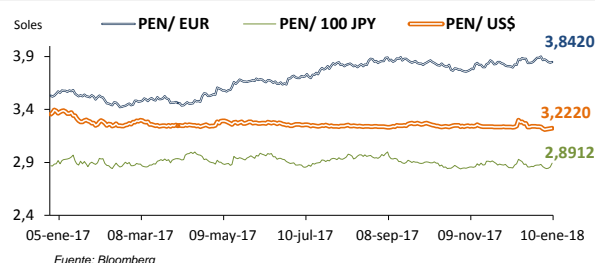


Fuente: Bloomberg

El **sol** se depreció en la sesión debido a una mayor demanda de ME para renovación de forwards de monedas.

En la jornada de hoy el **BCRP** no realizó compras de moneda extranjera.

Desde inicios del año 2018, la moneda nacional se ha apreciado **0,49%**.



Fuente: Bloomberg

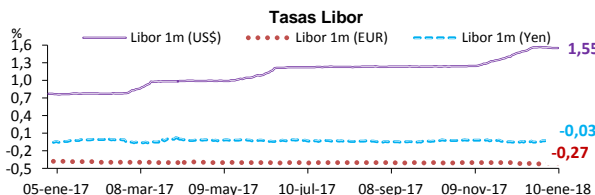
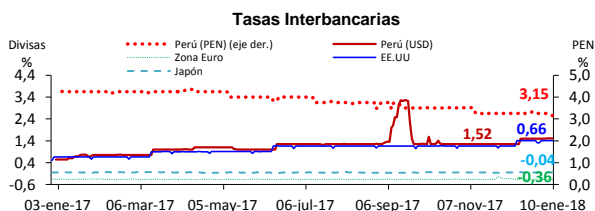
LIQUIDEZ

El **BCRP** colocó **Depósitos a Plazo Overnight** por S/ 1 000 millones a una tasa de interés promedio de 3,00% (01:55 pm), **Depósitos a Plazo Overnight** por S/ 500 millones a una tasa de interés promedio de 2,99% (01:10 pm), **CD BCRP a 18 meses** por S/ 30 millones a una tasa de interés promedio de 2,96% (11:15 am) y **Depósitos a Plazo Overnight** por S/ 500 millones a una tasa de interés promedio de 3,00% (10:35 am).

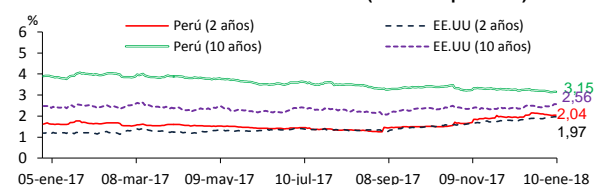
La **tasa de interés interbancaria** promedio en soles fue de 3,15% y dólares 1,50%.

Tasa de inflación anual Lima Metropolitana: diciembre 1,36%.

La **probabilidad de incremento de la tasa de la Reserva Federal** según Bloomberg para la reunión del 31/01/2018 es 0,3%, y para la reunión del 21/03/2018 es 82%.

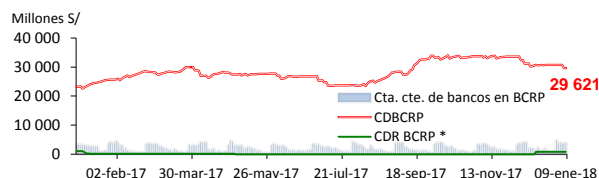


Bonos soberanos en dólares (curvas cupón cero)



Fuente: BCRP, Bloomberg

Perú : Banco Central de Reserva



* CD Reajustable en función del tipo de cambio
Fuente: BCRP

PRINCIPALES INDICADORES FINANCIEROS Y ECONÓMICOS

CURVAS DE RENDIMIENTO

En EEUU:

La curva de rendimiento del Tesoro subió 1,3 pb en promedio con respecto a la jornada anterior, después que funcionarios Chinos recomendaron desacelerar o reducir las compras de bonos del Tesoro de EEUU.

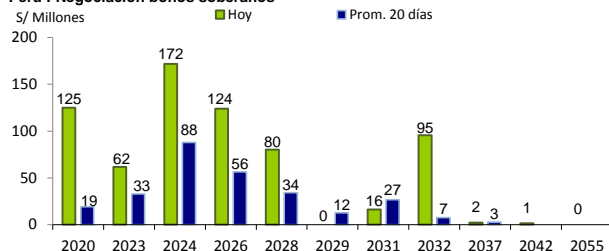
En Perú:

Se registraron transacciones de bonos soberanos nominales por S/ 677,33 millones. Datatec informó por posición de compra S/ 343,30 millones, venta S/ 268,02 millones y operaciones de registro S/ 66 millones.

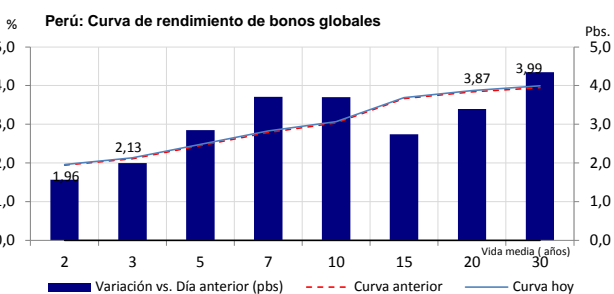
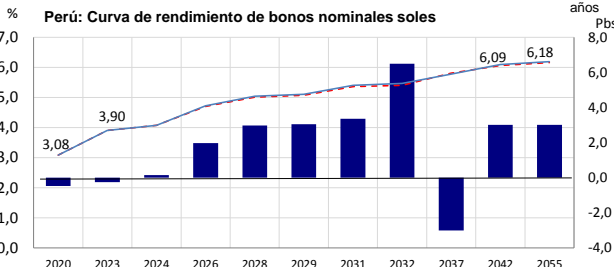
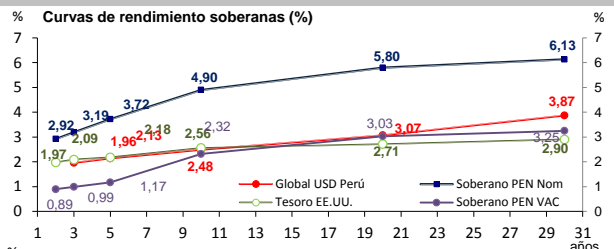
La curva de rendimiento soberana en soles subió 1,8 pb en promedio con respecto a la jornada anterior.

La curva de rendimiento de los bonos soberanos en dólares subió 3 pb con respecto a la jornada anterior.

Perú : Negociación bonos soberanos



Fuente: Bloomberg y Ministerio de Economía y Finanzas

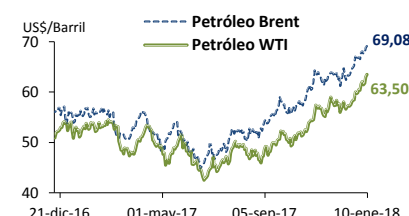


MATERIAS PRIMAS

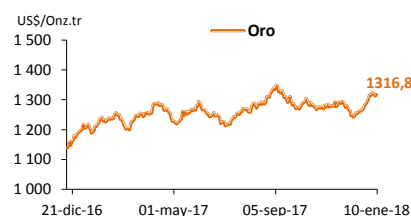
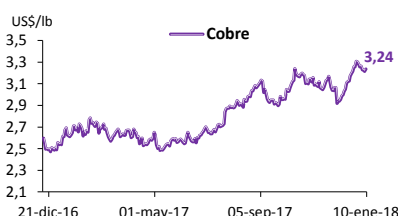
Respecto a la jornada anterior:

Bien	Precio	Var.	Var. %
WTI	63,50	0,540	0,86%
Brent	69,08	0,260	0,38%
Cobre	3,24	0,020	0,64%
Oro	1316,89	4,040	0,31%
Plata	16,98	0,004	0,02%

El precio del crudo WTI subió a US\$ 63,50/bbl después que la EIA informó de una caída en los inventarios de crudo comercial de 4,9 millones de bbl, mientras que los inventarios de gasolina incrementaron 4,1 millones de bbl en EEUU la semana pasada.



Fuente: Bloomberg



Indicadores económicos de hoy

EEUU, las solicitudes de hipotecas del MBA (05 ene) incrementaron 8,3% (anterior -1,6%) y los inventarios al por mayor (nov) subió 0,8% (Var.% mensual: consenso y anterior 0,7%).

Calendario económico para el día jueves, 11 de enero de 2018 (hora de Lima)

EEUU:

08:30 a.m.: IPP de demanda final (dic) (Var.% anual y mensual: consenso 3% y 0,2% anterior 3,1% y 0,4%).
08:30 a.m.: IPP subyacente (dic) (Var.% anual y mensual: consenso 2,5% y 0,2% anterior 2,4% y 0,3%).
08:30 a.m.: Peticiones semanales de desempleo (06 ene) (consenso 245k anterior 250k).
08:30 a.m.: Peticiones semanales de desempleo continuadas (30 dic) (consenso 1920k anterior 1914k).

Eurozona:

05:00 a.m.: Producción industrial (nov) (Var.% anual y mensual: consenso 3,1% y 0,8% anterior 3,7% y 0,2%).

Japón:

12:00 a.m.: Índice Líder CI (nov prel) (consenso 108,6 anterior 106,5).
12:00 a.m.: Índice Coincidente (nov prel) (consenso 117,9 anterior 116,4).

Perú:

06:00 p.m.: Tasa de referencia (11 ene) (consenso 3% anterior 3,25%).