

PRINCIPALES INDICADORES FINANCIEROS Y ECONÓMICOS

Dólar US: 3,24 soles 0,003 0,09%

10 de abril de 2018

Dow Jones: 24408 428,9 1,79%
Última actualización 10/04/2018 17:11

CONTEXTO DE HOY

Los índices Dow Jones y S&P500 cerraron con ganancias de 1,79% y 1,67% respectivamente, después que los comentarios del Presidente Chino, Xi Jinping, calmaron las preocupaciones sobre una guerra comercial con EEUU.

En ese contexto, el rendimiento del USTN a 10 años subió a 2,802% (anterior 2,78%) y el dólar BBDXY se depreció a nivel global debido a una mayor fortaleza del euro, la libra esterlina, y algunas monedas emergentes.

En Europa, las bolsas cerraron positivas (STOXX600 0,83% FTSE100 1,00%) debido al incremento de valores ligados a los sectores financiero e industrial.

Más temprano, en Japón, el índice Nikkei 225 cerró al alza (0,54%). En China, el índice Shanghai subió (1,66%).

El precio del crudo WTI subió 3,30% ya que los inversores esperan que EEUU y China resuelvan su disputa comercial sin dañar la economía mundial. Por otro lado, las tensiones en Oriente Medio y la debilidad del dólar a nivel global también respaldaron el incremento del precio del crudo.

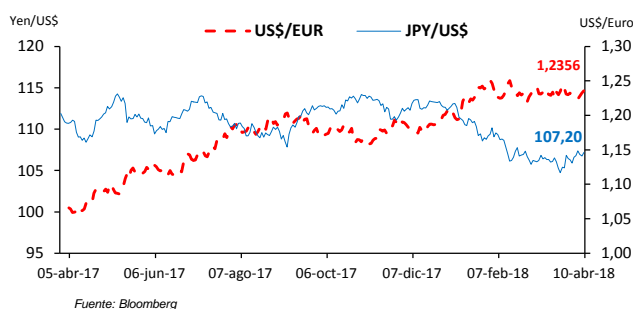
El precio del cobre incrementó a US\$ 3,14/lb. El índice SP/BVL PERU GEN subió 0,71%.

DIVISAS

Respecto a la jornada anterior:

Moneda	Cierre	Var. %	Estado
Dólar (BBDXY)	1121,51	-0,25	deprecia
Dólar (DXY)	89,64	-0,22	deprecia
Euro	1,2356	0,28	aprecia
Libra esterlina	1,4176	0,32	aprecia
Yen	107,20	0,40	deprecia
Yuan	6,283	-0,38	aprecia
Sol	3,2400	0,09	deprecia

El **dólar BBDXY** se depreció a nivel global en medio de una apreciación del euro, la libra esterlina, y algunas monedas emergentes.

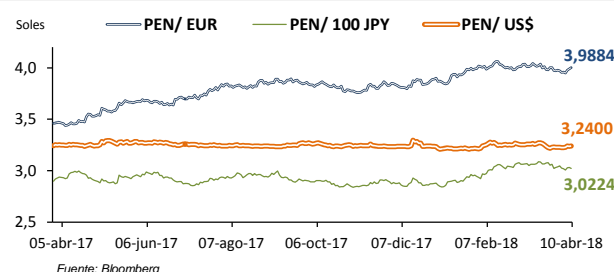


Fuente: Bloomberg

El **sol** se depreció en la jornada debido a una mayor demanda de ME para renovación de contratos a futuro por parte de inversores extranjeros y ante el vencimiento de CD BCRP.

En la jornada de hoy el **BCRP** no realizó compras de moneda extranjera.

Desde inicios del año 2018, la moneda nacional se ha apreciado **0,07%**.



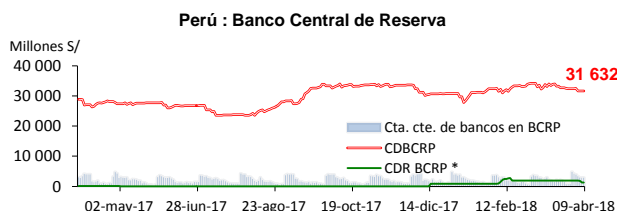
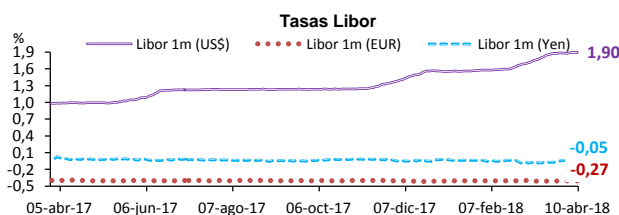
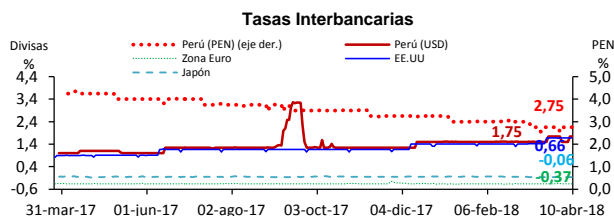
Fuente: Bloomberg

LIQUIDEZ

La **tasa de interés interbancaria** promedio en soles fue de 2,75% y dólares 1,75%.

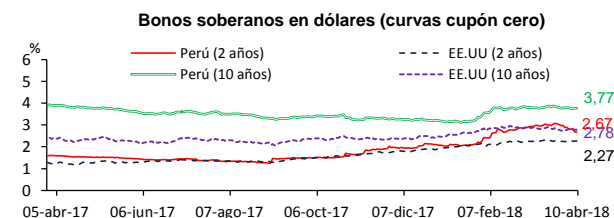
Tasa de inflación anual Lima Metropolitana: marzo 0,36%.

La **probabilidad de incremento de la tasa de la Reserva Federal** según Bloomberg para la reunión del 02/05/2018 es de 27,8%.



* CD Reajustable en función del tipo de cambio

Fuente: BCRP



Fuente: BCRP, Bloomberg

PRINCIPALES INDICADORES FINANCIEROS Y ECONÓMICOS

CURVAS DE RENDIMIENTO

En EEUU:

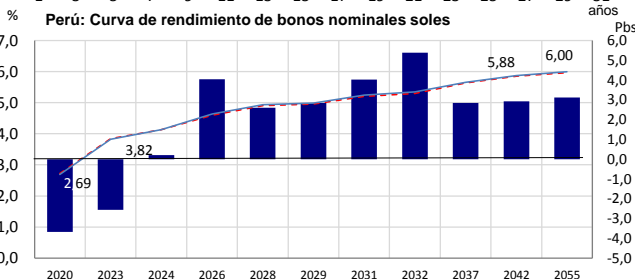
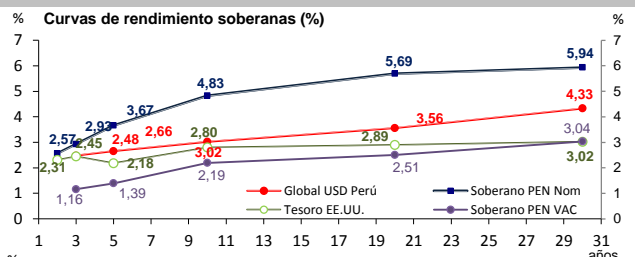
La curva de rendimiento del Tesoro subió 2,4 pb en promedio con respecto a la sesión anterior, en una jornada de mayor apetito al riesgo por renta variable.

En Perú:

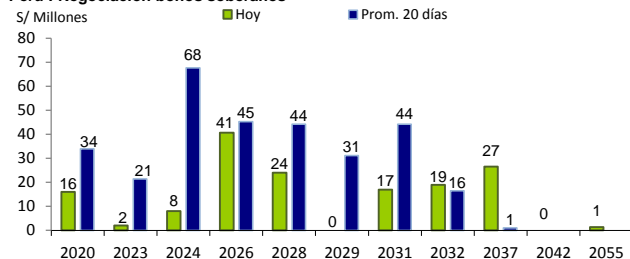
Se registraron transacciones de bonos soberanos nominales por S/ 154,54 millones. Datatec, informó por posición de compra S/ 31 millones, venta S/ 89,04 millones y operaciones de registro S/ 34,50 millones.

La curva de rendimiento soberana en soles subió 3,1 pb en promedio con respecto a la jornada anterior.

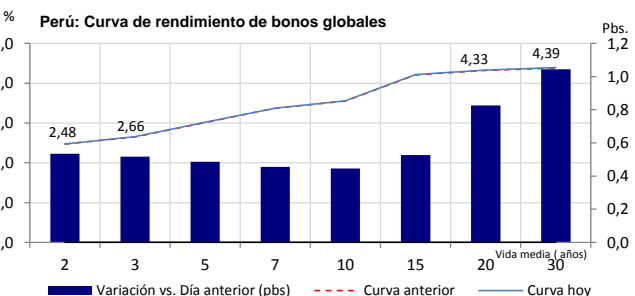
La curva de rendimiento de los bonos soberanos en dólares subió 0,6 pb con respecto a la jornada anterior.



Perú : Negociación bonos soberanos



Fuente: Bloomberg y Ministerio de Economía y Finanzas

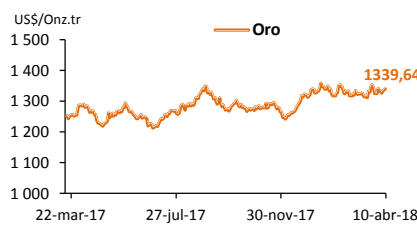
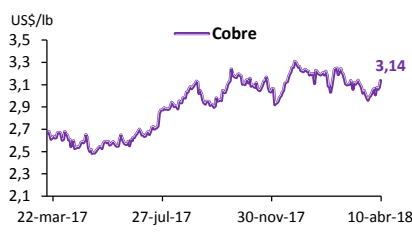
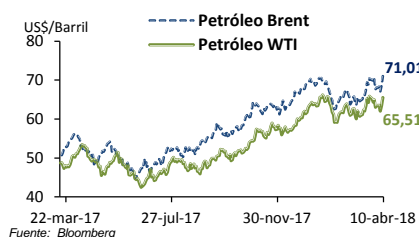


MATERIAS PRIMAS

Respecto a la jornada anterior:

Bien	Precio	Var.	Var. %
WTI	65,51	2,090	3,30%
Brent	71,01	2,360	3,44%
Cobre	3,14	0,060	1,95%
Oro	1339,64	3,290	0,25%
Plata	16,58	0,083	0,51%

El precio del crudo WTI subió a US\$ 65,51/bbl ya que los inversores esperan que EEUU y China resuelvan su disputa comercial sin dañar la economía mundial. Por otro lado, las tensiones en Oriente Medio y la debilidad del dólar a nivel global también respaldaron el incremento del precio del crudo.



Fuente: Bloomberg

Indicadores económicos de hoy

EEUU, el índice de optimismo de pequeñas empresas del NFIB (mar) bajó a 104,7 (consenso 107 anterior 107,6), el IPP de demanda final (mar) incrementó 3% anual y 0,3% mensual (consenso 2,9% y 0,1% anterior 2,8% y 0,2%), el IPP subyacente (feb) subió 2,7% anual y 0,3% mensual (consenso 2,6% y 0,2% anterior 2,5% y 0,2%) y los inventarios al por mayor (feb) incrementaron en 1% (consenso 0,8% anterior 1,1%).

Calendario económico para el día miércoles, 11 de abril de 2018 (hora de Lima)

EEUU:

- 06:00 a.m.: Solicitudes de hipotecas del MBA (6 abr) (anterior -3,3%).
- 07:30 a.m.: IPC (mar) (Var.% anual y mensual: consenso 2,4% y 0% anterior 2,2% y 0,2%).
- 07:30 a.m.: IPC subyacente (mar) (Var.% anual y mensual: consenso 2,1% y 0,2% anterior 1,8% y 0,2%).
- 01:00 p.m.: Minutas de la Fed (21 Mar).