

PRINCIPALES INDICADORES FINANCIEROS Y ECONÓMICOS

Dólar US: 3,2847 soles -0,002 -0,06%

6 de julio de 2018

Dow Jones: 24456,48 99,74 0,41%
Última actualización 06/07/2018 17:25

CONTEXTO DE HOY

Los índices Dow Jones y S&P500 cerraron con ganancias (0,41% y 0,85% respectivamente) y el rendimiento del USTN a 10 años cerró ligeramente a la baja 2,823% (anterior 2,830%) luego de la publicación del reporte de empleo en EEUU que mostró por un lado un incremento en el cambio de las nóminas no agrícolas (jun) de 213k (consenso 195k anterior 244k), y por otro lado, una mayor participación laboral dado el incremento de la fuerza laboral de 601k, que resultó en un incremento en el número de desempleados de 499k por encima del incremento en empleados de 102k, lo que elevó la tasa de desempleo a 4% (3,8% anterior). En Europa, las bolsas cerraron con ganancias (STOXX600 0,20% FTSE100 0,19%) debido al incremento de valores ligados a los sectores financiero e industrial. Más temprano, en Japón, el índice Nikkei subió (1,12%). En China el índice Shanghai incrementó (0,49%). El dólar BBDXY se depreció a nivel global debido a una mayor fortaleza del euro, la libra esterlina, el yen y algunas monedas emergentes.

El precio del crudo WTI subió 1,18% en medio de una depreciación global del dólar.

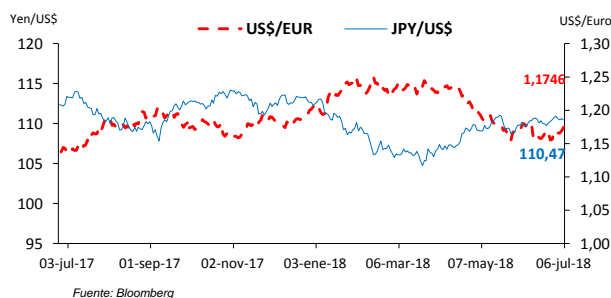
El precio del cobre descendió a US\$ 2,81/lb. El índice SP/BVL PERU GEN subió 0,27%.

DIVISAS

Respecto a la jornada anterior:

Moneda	Cierre	Var. %	Estado
Dólar (BBDXY)	1172,69	-0,36	deprecia
Dólar (DXY)	93,96	-0,46	deprecia
Euro	1,1746	0,47	aprecia
Libra esterlina	1,3283	0,46	aprecia
Yen	110,47	-0,15	aprecia
Yuan	6,643	0,09	deprecia
Sol	3,2847	-0,06	aprecia

El **dólar BBDXY** se depreció a nivel global en medio de una apreciación del euro, libra esterlina, el yen y algunas monedas emergentes.

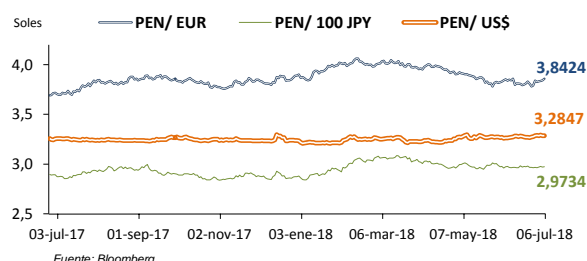


Fuente: Bloomberg

El **sol** cerró con pocos cambios en medio de ofertas de ME de AFP's y vencimientos de swaps cambiarios del BCRP.

En la jornada de hoy el **BCRP** no realizó compras de moneda extranjera.

Desde inicios del año 2018, la moneda nacional se ha depreciado **1,45%**.



Fuente: Bloomberg

LIQUIDEZ

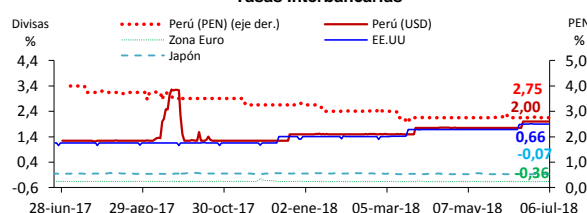
El **BCRP** colocó **Repo de Valores Overnight** por S/ 700 millones a una tasa de interés promedio de 2,76% (01:35 pm), **Repo de Valores a 1 año** por S/ 200 millones a una tasa de interés promedio de 3,76% (01:05 pm) y **Repo de Valores Overnight** por S/ 1 000 millones a una tasa de interés promedio de 2,80% (10:05 am).

La **tasa de interés interbancaria** promedio en soles fue de 2,75% y dólares 2,00%.

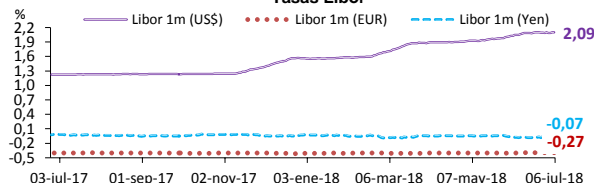
Tasa de inflación anual Lima Metropolitana: junio 1,43%.

La **probabilidad de incremento de la tasa de la Reserva Federal** según Bloomberg para la reunión del 01/08/2018 es de 18,6%.

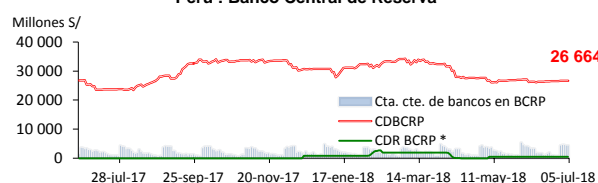
Tasas Interbancarias



Tasas Libor

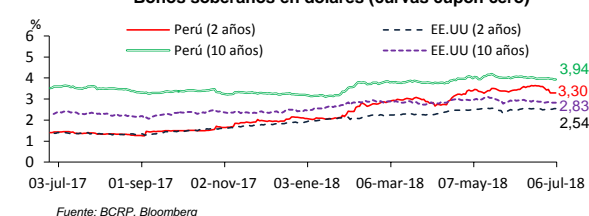


Perú : Banco Central de Reserva



* CD Reajustable en función del tipo de cambio
Fuente: BCRP

Bonos soberanos en dólares (curvas cupón cero)



Fuente: BCRP, Bloomberg

PRINCIPALES INDICADORES FINANCIEROS Y ECONÓMICOS

CURVAS DE RENDIMIENTO

En EEUU:

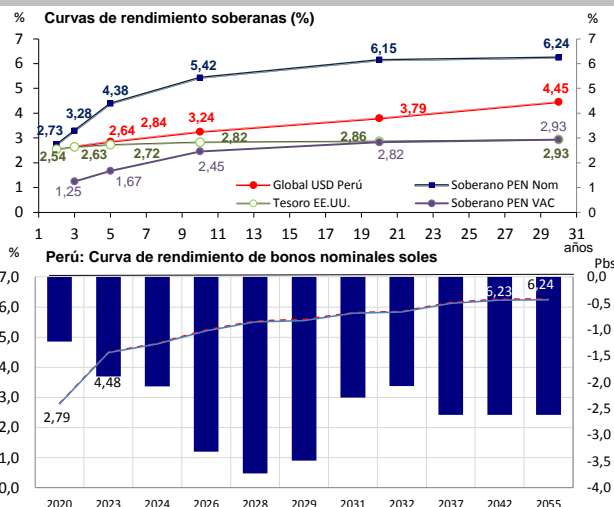
La curva de rendimiento del Tesoro bajó 0,5 pb a pesar de un mayor apetito al riesgo por renta variable.

En Perú:

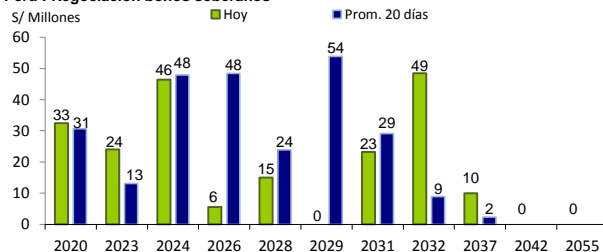
Se registraron transacciones de bonos soberanos nominales por S/ 205,16 millones. Datatec informó por posición de compra S/ 130,62 millones, venta S/ 53,21 millones y operaciones de registro S/ 21,33 millones.

La curva de rendimiento soberana en soles bajó 2,5 pb con respecto a la jornada anterior.

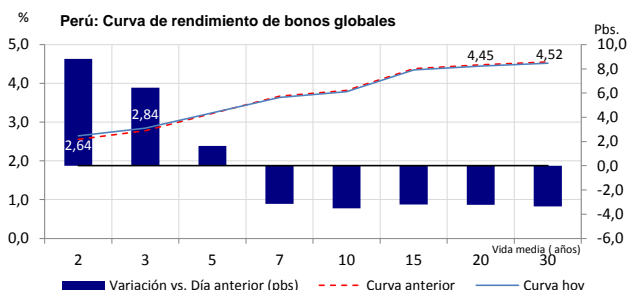
La curva de rendimiento de los bonos soberanos en dólares subió 0,1 pb con respecto a la jornada anterior.



Perú : Negociación bonos soberanos



Fuente: Bloomberg y Ministerio de Economía y Finanzas

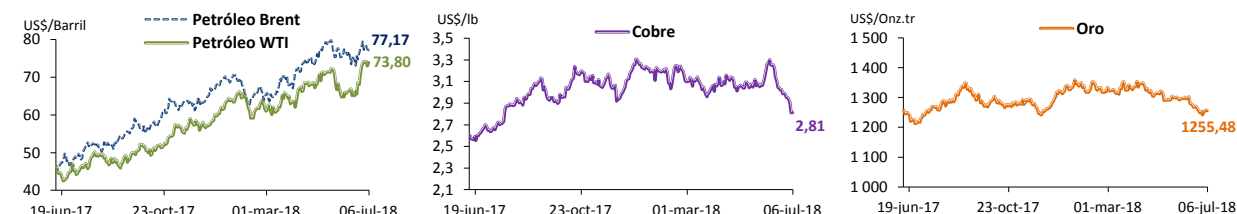


MATERIAS PRIMAS

Respecto a la jornada anterior:

Bien	Precio	Var.	Var. %
WTI	73,80	0,860	1,18%
Brent	77,17	-0,220	-0,28%
Cobre	2,81	-0,001	-0,04%
Oro	1255,48	-2,430	-0,19%
Plata	16,05	-0,003	-0,02%

El precio del crudo WTI subió a US\$ 73,80/bbl en medio de una depreciación del dólar.



Fuente: Bloomberg

Indicadores económicos de hoy

EEUU, la balanza comercial (may) subió a -\$43,1b (consenso -\$43,6b anterior -\$46,1b), el cambio en las nóminas no agrícolas (jun) bajaron a 213k (consenso 195k anterior 244k), el cambio en las nóminas manufactureras (jun) subieron a 36k (consenso 15k anterior 18k), la tasa de desempleo (jun) incrementó a 4% (consenso y anterior 3,8%) y el salario por hora promedio (jun) incrementó 2,7% anual y 0,2% mensual (consenso 2,8% y 0,3% anterior 2,7% y 0,3%).

Calendario económico para el día Lunes, 09 de julio de 2018 (hora de Lima)

Eurozona:

03:30 a.m.: Confianza del inversor de Sentix (jul) (consenso 9 anterior 9,3).

China:

08:30 p.m.: IPC (jun) (consenso 1,9% anterior 1,8%).

08:30 p.m.: IPP (jun) (consenso 4,5% anterior 4,1%).