

PRINCIPALES INDICADORES FINANCIEROS Y ECONÓMICOS

Dólar US: 3,2381 soles 0,011 0,35%

6 de abril de 2018

Dow Jones: 23932,76 -572,46 -2,34%

Última actualización 06/04/2018 16:54

CONTEXTO DE HOY

El Presidente de EEUU, Donald Trump ordenó una revisión de aranceles adicionales a importaciones chinas, reavivando nuevamente los temores de una guerra comercial entre estos dos países que podría perjudicar al crecimiento económico mundial. En ese contexto, los índices Dow Jones y S&P500 cerraron con pérdidas de 2,34% y 2,19% respectivamente debido a la venta de acciones ligadas a todos los sectores económicos.

Por otro lado, el cambio en las nóminas no agrícolas (mar) bajó a 103k (consenso 185k anterior 313k) y el salario por hora promedio (mar) incrementó 2,7% anual y 0,3% mensual (consenso 2,7% y 0,3% anterior 2,6% y 0,1%).

Ante la mayor aversión al riesgo, el rendimiento del USTN a 10 años bajó a 2,774% (anterior 2,833%) y el dólar BBDXY se depreció a nivel global debido a una mayor fortaleza del euro, la libra esterlina, el yen y algunas monedas emergentes.

En Europa, las bolsas cerraron a la baja (STOXX600 -0,35% FTSE100 -0,22%) debido a la caída de valores ligados a los sectores financiero e industrial.

Más temprano, en Japón, el índice Nikkei 225 cerró a la baja (-0,36%). En China, la bolsa estuvo cerrada por feriado.

El precio del crudo WTI bajó 2,33% debido a los temores de una guerra comercial entre China y EEUU que podría perjudicar al crecimiento económico mundial y a la demanda de energía a nivel global.

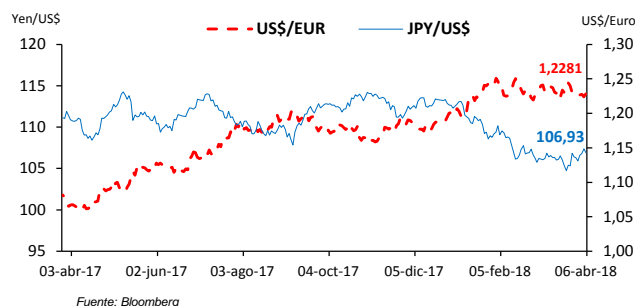
El precio del cobre descendió a US\$ 3,06/lb. El índice SP/BVL PERU GEN bajó 0,46%.

DIVISAS

Respecto a la jornada anterior:

Moneda	Cierre	Var. %	Estado
Dólar (BBDXY)	1126,70	-0,22	deprecia
Dólar (DXY)	90,08	-0,42	deprecia
Euro	1,2281	0,33	aprecia
Libra esterlina	1,4092	0,64	aprecia
Yen	106,93	-0,43	aprecia
Yuan	6,303	0,00	sin variación
Sol	3,2381	0,35	deprecia

El **dólar BBDXY** se depreció a nivel global en medio de una apreciación del euro, la libra esterlina, el yen y algunas monedas emergentes.

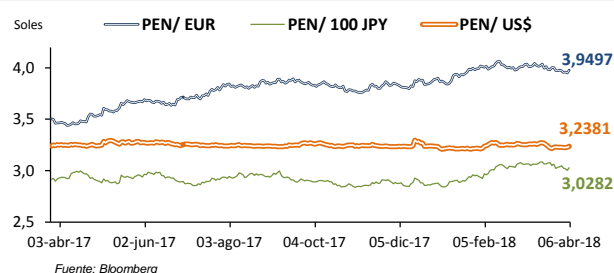


Fuente: Bloomberg

El **sol** se depreció en la jornada debido a una mayor demanda de ME por parte de inversores extranjeros ante una mayor aversión al riesgo global tras el aumento de las tensiones comerciales entre EEUU y China.

En la jornada de hoy el **BCRP** no realizó compras de moneda extranjera.

Desde inicios del año 2018, la moneda nacional se ha depreciado **0,01%**.



Fuente: Bloomberg

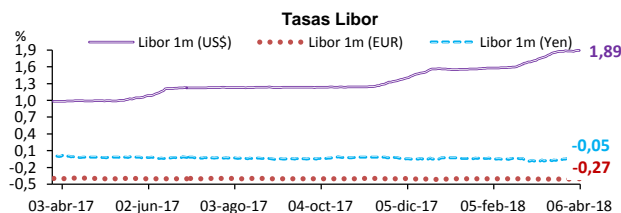
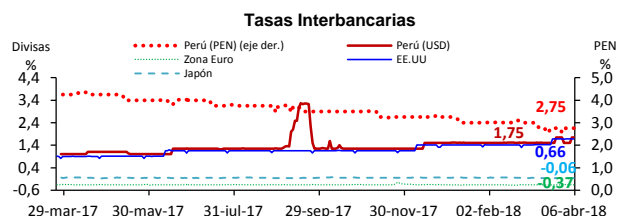
LIQUIDEZ

El **BCRP** colocó **Repo de Valores Overnight** por S/ 1 600 millones a una tasa de interés promedio de 2,81% (01:50 pm).

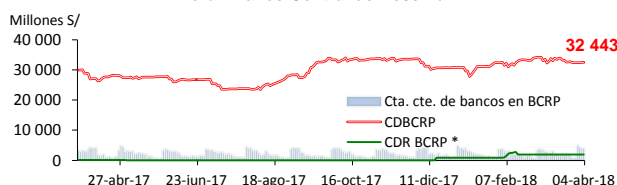
La **tasa de interés interbancaria** promedio en soles fue de 2,75% y dólares 1,75%.

Tasa de inflación anual Lima Metropolitana: marzo 0,36%.

La **probabilidad de incremento de la tasa de la Reserva Federal** según Bloomberg para la reunión del 02/05/2018 es de 25,7%.



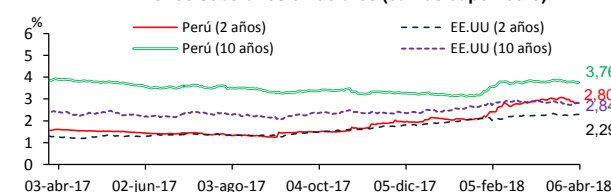
Perú : Banco Central de Reserva



* CD Reajustable en función del tipo de cambio

Fuente: BCRP

Bonos soberanos en dólares (curvas cupón cero)



Fuente: BCRP, Bloomberg

PRINCIPALES INDICADORES FINANCIEROS Y ECONÓMICOS

CURVAS DE RENDIMIENTO

En EEUU:

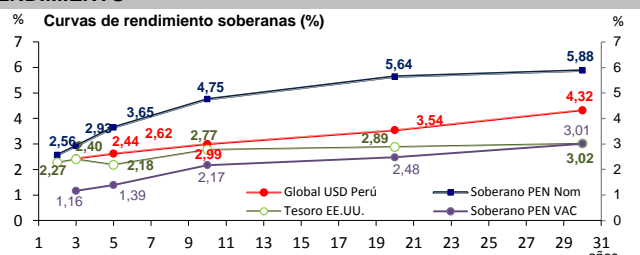
La curva de rendimiento del Tesoro bajó 2,8 pb en promedio con respecto a la sesión anterior, en una jornada de mayor aversión al riesgo por renta variable.

En Perú:

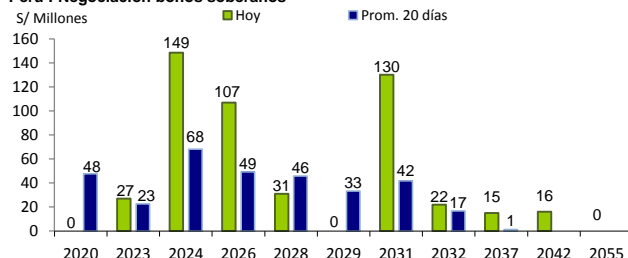
Se registraron transacciones de bonos soberanos nominales por S/ 496,50 millones. Datatec, informó por posición de compra S/ 171 millones, venta S/ 171 millones y operaciones de registro S/ 154,50 millones.

La curva de rendimiento soberana en soles subió 4,2 pb en promedio con respecto a la jornada anterior.

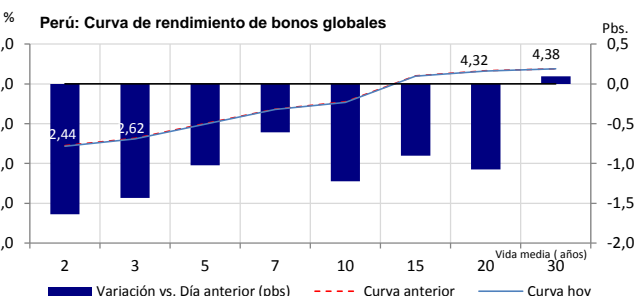
La curva de rendimiento de los bonos soberanos en dólares bajó 1 pb con respecto a la jornada anterior.



Perú: Negociación bonos soberanos



Fuente: Bloomberg y Ministerio de Economía y Finanzas

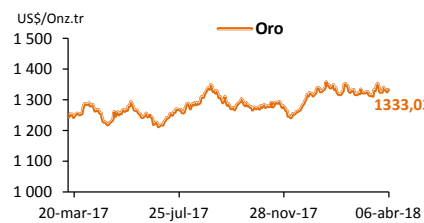
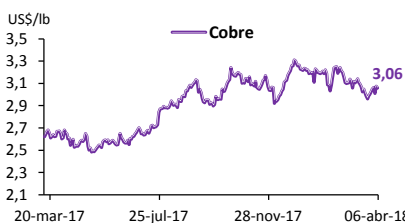
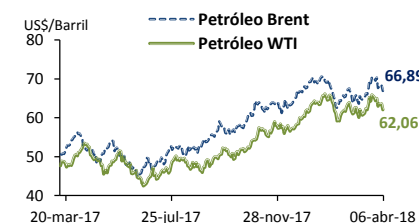


MATERIAS PRIMAS

Respecto a la jornada anterior:

Bien	Precio	Var.	Var. %
WTI	62,06	-1,480	-2,33%
Brent	66,89	-1,440	-2,11%
Cobre	3,06	-0,016	-0,52%
Oro	1333,03	6,460	0,49%
Plata	16,38	-0,057	-0,35%

El precio del crudo WTI bajó a US\$ 62,06/bbl debido a los temores de una guerra comercial entre China y EEUU que podría perjudicar al crecimiento económico mundial y a la demanda de energía a nivel global.



Fuente: Bloomberg

Indicadores económicos de hoy

EEUU, el cambio en las nóminas no agrícolas (mar) bajó a 103k (consenso 185k anterior 313k), el cambio en las nóminas manufactureras (mar) cayó a 22k (consenso 22 anterior 31k), la tasa de desempleo (mar) se mantuvo en 4,1% (consenso 4% anterior 4,1%) y el salario por hora promedio (mar) incrementó 2,7% anual y 0,3% mensual (consenso 2,7% y 0,3% anterior 2,6% y 0,1%).

Calendario económico para el día lunes, 09 de abril de 2018 (hora de Lima)

Eurozona:

03:30 a.m.: Confianza del inversor de Sentix (abr) (consenso 20,8 anterior 24).

Japón:

08/04/18 06:50 p.m.: Balanza en cuenta corriente (feb) (consenso ¥2196b anterior ¥607,4b).

08/04/18 06:50 p.m.: Balanza comercial (feb) (consenso ¥249,7b anterior ¥666,6b).