

PRINCIPALES INDICADORES FINANCIEROS Y ECONÓMICOS

Dólar US: 3,2118 soles 0,003 0,09%

5 de enero de 2018

Dow Jones: 25295,87 220,74 0,88%
Última actualización 05/01/2018 17:31

CONTEXTO DE HOY

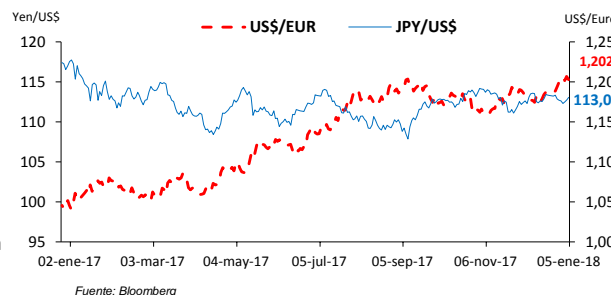
La jornada estuvo marcada por la publicación de datos del mercado laboral en EEUU con (i) un cambio en las nóminas no agrícolas (dic) de 148k por debajo de lo esperado por el mercado (consenso 190k anterior 228k), (ii) un leve incremento de los salarios por hora promedio (dic) de 2,5% anual y 0,3% mensual (consenso 2,5% y 0,3% anterior 2,5% y 0,2%), y (iii) sin cambios en la tasa de desempleo (dic) 4,1% (consenso y anterior 4,1%). En ese contexto, los índices Dow Jones y S&P500 cerraron con ganancias (DJ 0,88% S&P500 0,70%) impulsadas por el incremento de acciones industriales y financieras. Por otro lado, el rendimiento del USTN a 10 años subió a 2,477% (anterior 2,453%) y el dólar BBDXY cerró con pocos cambios a nivel global en medio de una mayor debilidad del euro y el yen. En Europa las bolsas cerraron con ganancias (STOXX600 0,93% FTSE100 0,37%) impulsadas por el incremento de valores industriales y financieros. Más temprano, en Japón, el índice Nikkei 225 cerró al alza (0,89%). En China, el índice Shanghai subió (0,18%). El precio del crudo WTI bajó 0,68% en medio de una ligera depreciación del dólar a nivel global. El precio del cobre bajó a US\$ 3,23/lb. La bolsa de Lima subió 0,74%.

DIVISAS

Respecto a la jornada anterior:

Moneda	Cierre	Var. %	Estado
Dólar (BBDXY)	1152,76	-0,03	deprecia
Dólar (DXY)	92,02	0,18	aprecia
Euro	1,2029	-0,32	deprecia
Libra esterlina	1,3571	0,15	aprecia
Yen	113,05	0,27	deprecia
Yuan	6,489	-0,08	aprecia
Sol	3,2118	0,087	deprecia

El **dólar** se cerró con pocos cambios a nivel global en medio de una apreciación de la libra esterlina, y algunas monedas emergentes.

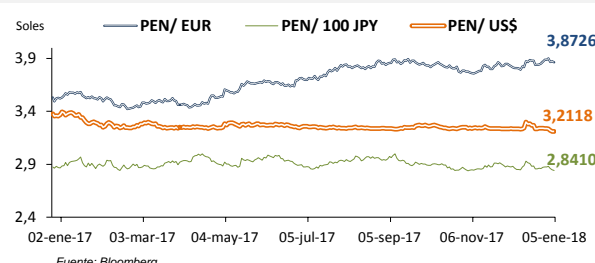


Fuente: Bloomberg

El **sol** se depreció en la sesión debido a una mayor demanda de ME por parte de bancos locales.

En la jornada de hoy el **BCRP** no realizó compras de moneda extranjera.

Desde inicios del año 2017, la moneda nacional se ha apreciado **0,80%**.



Fuente: Bloomberg

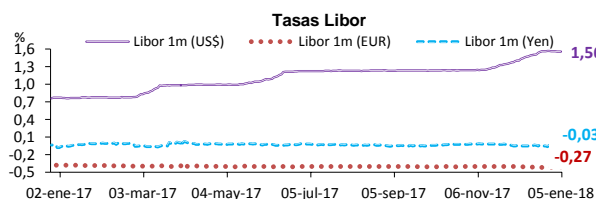
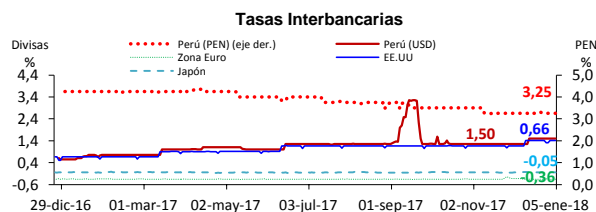
LIQUIDEZ

El **BCRP** colocó **Repo Valores Overnight** por S/ 1 300 millones a una tasa de interés promedio de 3,25% (01:50 pm).

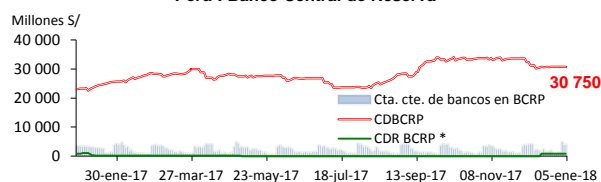
La **tasa de interés interbancaria** promedio en soles fue de 3,25% y dólares 1,50%.

Tasa de inflación anual Lima Metropolitana: diciembre 1,36%.

La **probabilidad de incremento de la tasa de la Reserva Federal** según Bloomberg para la reunión del 31/01/2018 es 0,3%, y para la reunión del 21/03/2018 es 82%.



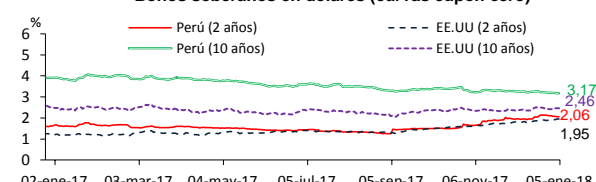
Perú : Banco Central de Reserva



* CD Reajutable en función del tipo de cambio

Fuente: BCRP

Bonos soberanos en dólares (curvas cupón cero)



Fuente: BCRP, Bloomberg

PRINCIPALES INDICADORES FINANCIEROS Y ECONÓMICOS

CURVAS DE RENDIMIENTO

En EEUU:

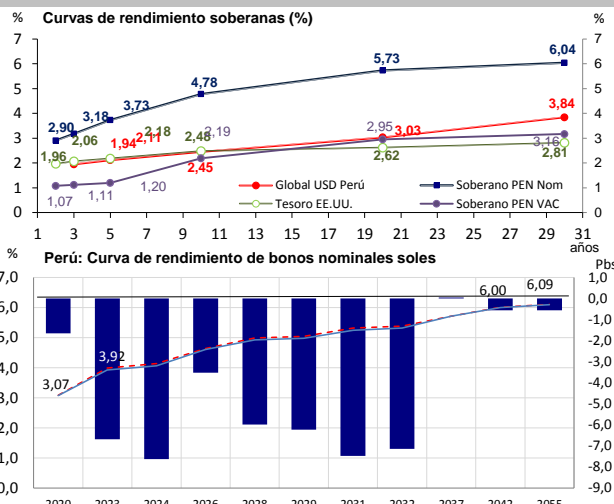
La **curva de rendimiento del Tesoro** subió 2,3 pb en promedio con respecto a la jornada anterior, en un contexto de mayor apetito al riesgo por renta variable.

En Perú:

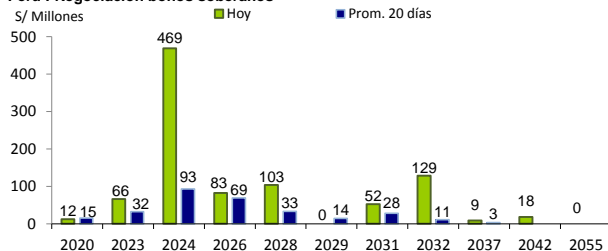
Se registraron transacciones de bonos soberanos nominales por S/ 940,91 millones. Datatec informó por posición de compra S/ 202,93 millones, venta S/ 566,97 millones y operaciones de registro S/ 171 millones.

La **curva de rendimiento soberana en soles** bajó 4,3 pb en promedio con respecto a la jornada anterior.

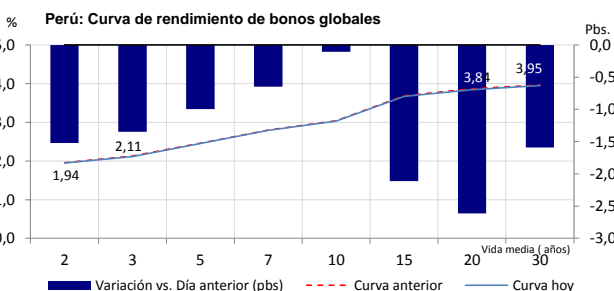
La **curva de rendimiento de los bonos soberanos en dólares** bajó 1,4 pb con respecto a la jornada anterior.



Perú : Negociación bonos soberanos



Fuente: Bloomberg y Ministerio de Economía y Finanzas

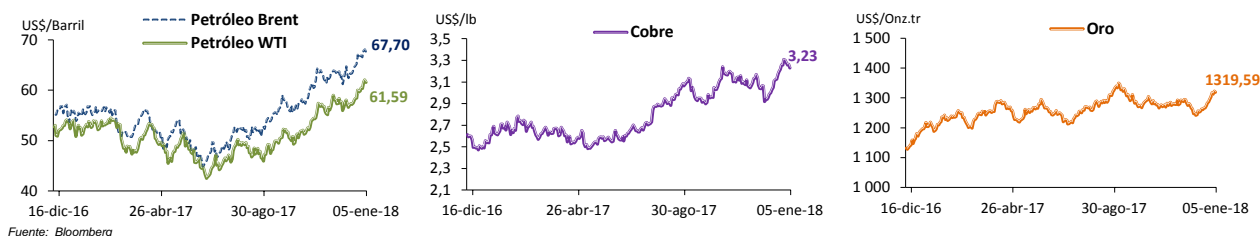


MATERIAS PRIMAS

Respecto a la jornada anterior:

Bien	Precio	Var.	Var. %
WTI	61,59	-0,420	-0,68%
Brent	67,70	-0,370	-0,54%
Cobre	3,23	-0,032	-0,97%
Oro	1319,59	-3,420	-0,26%
Plata	17,22	-0,006	-0,04%

El **precio del crudo WTI** bajó a US\$ 61,59/bbl en medio de una apreciación del dólar a nivel global.



Fuente: Bloomberg

Indicadores económicos de hoy

EEUU, el cambio en las nóminas no agrícolas (dic) ascendió a 148k (consenso 190k anterior 228k), el cambio en las nóminas manufactureras (dic) bajó a 25k (consenso 18k anterior 31k) cayó a 25k, el salario por hora promedio (dic) incrementó 2,5% anual y 0,3% mensual (consenso 2,5% y 0,3% anterior 2,5% y 0,2%), la tasa de desempleo (dic) se mantuvo en 4,1% (consenso y anterior 4,1%), la balanza comercial (nov) se redujo a -\$50,5b (consenso -\$50b anterior -\$48,7b), el PMI no manufacturero de ISM (dic) cayó a 55,9 (consenso 57,5 anterior 57,4) y las órdenes de bienes de capital excluyendo sector aéreo (nov) cayó -0,2% (anterior -0,1%). **Eurozona**, el PMI retail de Markit (dic) subió a 53 (anterior 52,4), el IPC subyacente (dic) se mantuvo en 0,9% (consenso 1% anterior 0,9%) y el IPP (nov) incrementó a 2,8% anual y 0,6% mensual (consenso 2,5% y 0,3% anterior 2,5% y 0,4%).

Calendario económico para el día miércoles, 10 de enero de 2018 (hora de Lima)

Eurozona:

04:30 a.m.: Confianza del inversor de Sentix (ene) (consenso 31,2 anterior 31,1).
05:00 a.m.: Confianza del consumidor (dic) (consenso y anterior 0,5).
05:00 a.m.: Ventas retail (nov) (Var.% anual y mensual: consenso 2,4% y 1,3% anterior 0,4% y -1,1%).

Perú:

08/01/2018.: Balanza comercial (nov) (anterior \$330m).