

## PRINCIPALES INDICADORES FINANCIEROS Y ECONÓMICOS

Dólar US: 3,209 soles -0,009 -0,29%

4 de enero de 2018

Dow Jones: 25075,13 152,45 0,61%  
Última actualización 04/01/2018 17:43

### CONTEXTO DE HOY

En la sesión de hoy, ADP publicó un incremento en el cambio del número de empleos (dic) de 250k (consenso y anterior 190k) lo que impulsó el optimismo por la recuperación económica en EEUU. En ese contexto, los índices Dow Jones y S&P500 cerraron con records históricos; el DJ pasó la barrera de 25 000. Por otro lado, el rendimiento del USTN a 10 años subió a 2,453% (anterior 2,448%) y el dólar BBDXY se depreció a nivel global en medio de una mayor fortaleza del euro, la libra esterlina, y monedas emergentes.

En Europa las bolsas cerraron con ganancias (STOXX600 0,89% FTSE100 0,32%) impulsadas por el incremento de valores industriales y financieros.

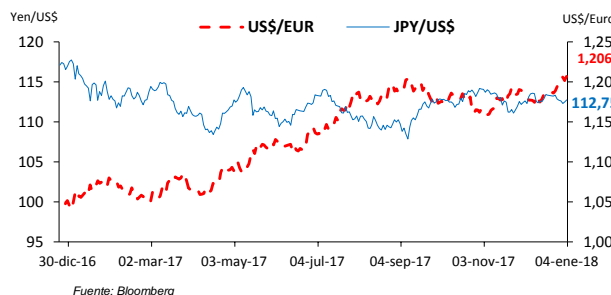
Más temprano, en Japón, el índice Nikkei 225 cerró al alza (3,26%). En China, el índice Shanghai subió (0,49%). El precio del crudo WTI subió 0,42% después que la EIA informó de una caída en los inventarios de crudo comercial de 7,4 millones bbl, mientras que los inventarios de gasolina incrementaron 4,8 millones bbl en EEUU la semana pasada. El precio del cobre incrementó a US\$ 3,26/lb. La bolsa de Lima subió 0,77%.

### DIVISAS

Respecto a la jornada anterior:

Moneda	Cierre	Var. %	Estado
Dólar (BBDXY)	1153,09	-0,23	deprecia
Dólar (DXY)	91,87	-0,32	deprecia
Euro	1,2068	0,44	aprecia
Libra esterlina	1,3551	0,26	aprecia
Yen	112,75	0,21	deprecia
Yuan	6,494	-0,15	aprecia
Sol	3,2090	-0,292	aprecia

El **dólar** se depreció a nivel global en medio de una apreciación del euro, la libra esterlina, y algunas monedas emergentes.

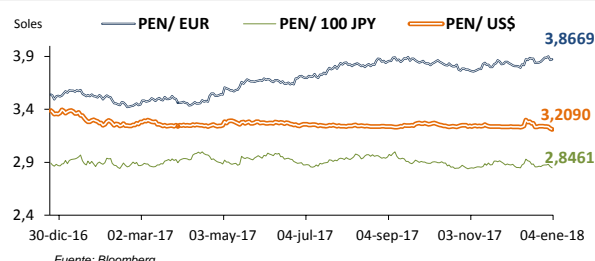


Fuente: Bloomberg

El **sol** se apreció debido a una mayor demanda de activos de economías emergentes, el cual fue atenuado parcialmente por una intervención del BCRP en el mercado cambiario.

En la jornada de hoy el **BCRP** compró US\$ 109 millones de dólares.

Desde inicios del año 2017, la moneda nacional se ha apreciado **0,89%**.



Fuente: Bloomberg

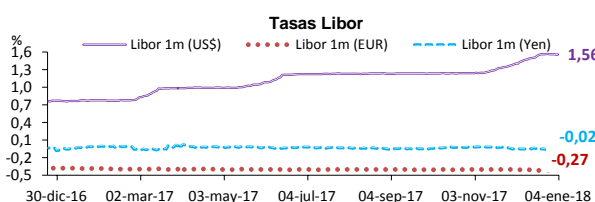
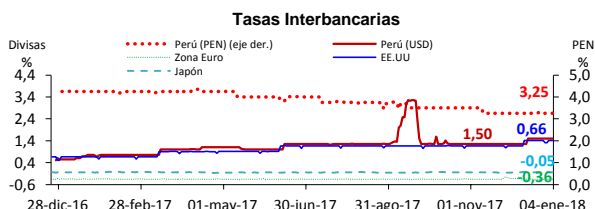
### LIQUIDEZ

El **BCRP** colocó **Repo Valores Overnight** por S/ 1 600 millones a una tasa de interés promedio de 3,25% (01:55 pm), **CDLD BCRP 2 meses** por S/ 728 millones a una tasa de interés promedio de 3,03% (01:00 pm), **CDLD BCRP 2 meses** por S/ 500 millones a una tasa de interés promedio de 2,98% (11:20 am) y **CD BCRP a 1 año** por S/ 30 millones a una tasa de interés promedio de 3,07% (11:10 am).

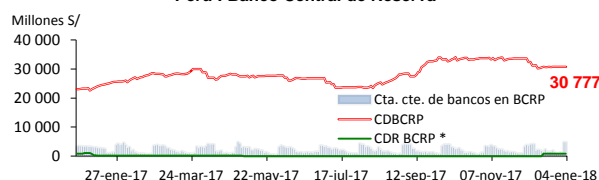
La **tasa de interés interbancaria** promedio en soles fue de 3,25% y dólares 1,50%.

**Tasa de inflación anual Lima Metropolitana:** diciembre 1,36%.

La **probabilidad de incremento de la tasa de la Reserva Federal** según Bloomberg para la reunión del 31/01/2018 es 0%, y para la reunión del 21/03/2018 es 87,6%.



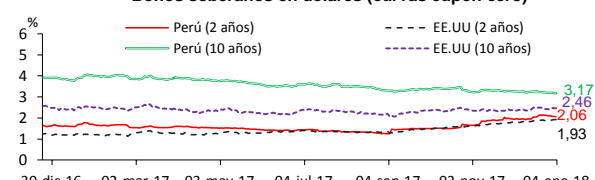
### Perú : Banco Central de Reserva



\* CD Reajustable en función del tipo de cambio

Fuente: BCRP

### Bonos soberanos en dólares (curvas cupón cero)



Fuente: BCRP, Bloomberg

## PRINCIPALES INDICADORES FINANCIEROS Y ECONÓMICOS

### CURVAS DE RENDIMIENTO

#### En EEUU:

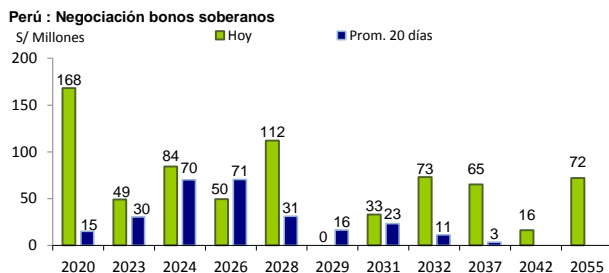
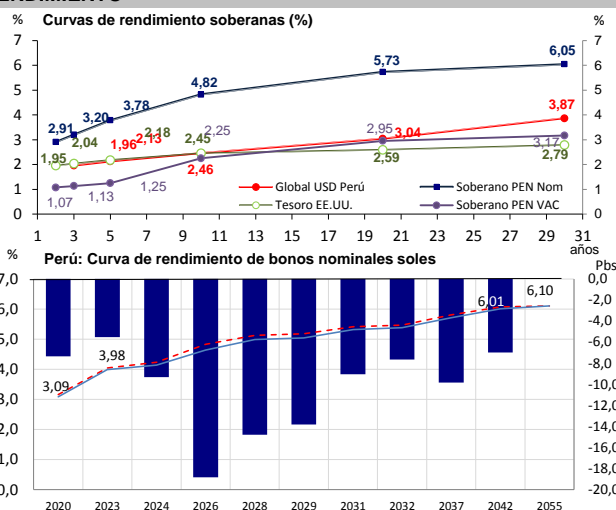
La curva de rendimiento del Tesoro subió 1,5 pb en promedio con respecto a la jornada anterior, en un contexto de mayor apetito al riesgo por renta variable.

#### En Perú:

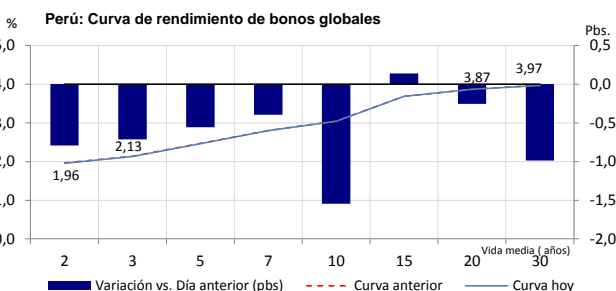
Se registraron transacciones de bonos soberanos nominales por S/ 721,90 millones. Datatec informó por posición de compra S/ 284,90 millones, venta S/ 184 millones y operaciones de registro S/ 253 millones.

La curva de rendimiento soberana en soles bajó 9,4 pb en promedio con respecto a la jornada anterior.

La curva de rendimiento de los bonos soberanos en dólares bajó 0,6 pb con respecto a la jornada anterior.



Fuente: Bloomberg y Ministerio de Economía y Finanzas

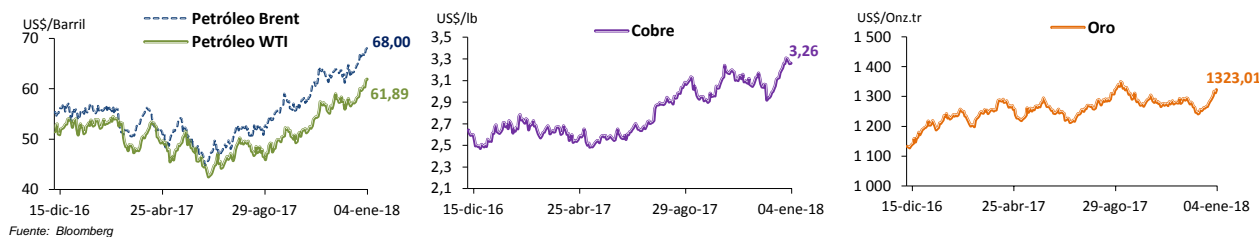


### MATERIAS PRIMAS

#### Respecto a la jornada anterior:

Bien	Precio	Var.	Var. %
WTI	61,89	0,260	0,42%
Brent	68,00	0,160	0,24%
Cobre	3,26	0,002	0,05%
Oro	1323,01	9,800	0,75%
Plata	17,23	0,093	0,54%

El precio del crudo WTI subió a US\$ 61,89/bbl después que la EIA informó de una caída en los inventarios de crudo comercial de 7,4 millones de bbl, mientras que los inventarios de gasolina incrementaron 4,8 millones de bbl en EEUU la semana pasada.



Fuente: Bloomberg

### Indicadores económicos de hoy

EEUU, el cambio en el número de empleos de ADP (dic) subió a 250k (consenso y anterior 190k), las peticiones semanales de desempleo (30 dic) incrementaron a 250k (consenso 242k anterior 245k), las peticiones semanales de desempleo continuadas (23 dic) bajaron a 1914k (consenso 1925k anterior 1943k) y los PMI servicios y compuesto de Markit (dic) subieron a 53,7 (consenso 52,5 anterior 52,4) y 54,1 (anterior 53) respectivamente. Eurozona, los PMI servicios y compuesto de Markit (dic) incrementaron a 56,6 (consenso y anterior 56,5) y 58,1 (consenso y anterior 58) respectivamente.

### Calendario económico para el día viernes, 05 de enero de 2018 (hora de Lima)

#### EEUU:

08:30 a.m.: Cambio en las nóminas no agrícolas (dic) (consenso 190k anterior 228k).  
08:30 a.m.: Cambio en las nóminas manufactureras (dic) (consenso 18k anterior 31k).  
08:30 a.m.: Salario por hora promedio (dic) (Var.% anual y mensual: consenso 2,5% y 0,3% anterior 2,5% y 0,2%).  
08:30 a.m.: Tasa de desempleo (dic) (consenso y anterior 4,1%).  
08:30 a.m.: Balanza comercial (nov) (consenso -\$50b anterior -\$48,7b).  
10:00 a.m.: PMI no manufacturero de ISM (dic) (consenso 57,5 anterior 57,4).  
10:00 a.m.: Órdenes de bienes de capital excluyendo sector aéreo (nov) (anterior -0,1%).

#### Eurozona:

04:10 a.m.: PMI retail de Markit (dic) (anterior 52,4).  
05:00 a.m.: IPC subyacente (dic) (consenso 1% anterior 0,9%).  
05:00 a.m.: IPP (nov) (Var.% anual y mensual: consenso 2,5% y 0,3% anterior 2,5% y 0,4%).