

PRINCIPALES INDICADORES FINANCIEROS Y ECONÓMICOS

Dólar US: 3,2249 soles 0,001 0,03%

4 de abril de 2018

Dow Jones: 24264,3 230,94 0,96%
Última actualización 04/04/2018 16:53

CONTEXTO DE HOY

Los índices Dow Jones y S&P500 cerraron con ganancias de 0,96% y 1,16% respectivamente, ya que los inversores especularon que el Presidente de EEUU, Donald Trump no promulgaría las propuestas más proteccionistas que podrían perjudicar el crecimiento económico de EEUU.

En ese contexto, el rendimiento del USTN a 10 años subió a 2,804% (anterior 2,776%) y el dólar BBDXY se depreció a nivel global debido a una mayor fortaleza del euro, la libra esterlina, y algunas monedas emergentes.

En Europa, las bolsas cerraron mixtas (STOXX600 -0,47% FTSE100 0,05%) debido al incremento de valores energéticos y caída de valores financieros e industriales.

Más temprano, en Japón, el índice Nikkei 225 cerró al alza (0,13%). En China, el índice Shanghai bajó (-0,18%).

El precio del crudo WTI subió 0,08% después que la EIA informó de un descenso en los inventarios de crudo comercial y gasolina de 4,6 millones de bbl y 1,1 millones de bbl respectivamente, en EEUU la semana pasada.

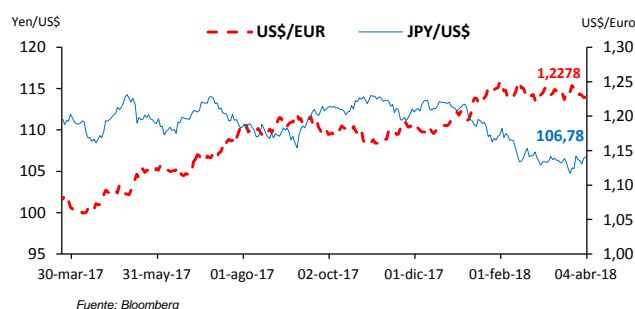
El precio del cobre descendió a US\$ 3,02/lb. El índice SP/BVL PERU GEN subió 0,63%.

DIVISAS

Respecto a la jornada anterior:

Moneda	Cierre	Var. %	Estado
Dólar (BBDXY)	1124,61	-0,16	deprecia
Dólar (DXY)	90,12	-0,09	deprecia
Euro	1,2278	0,07	aprecia
Libra esterlina	1,4079	0,16	aprecia
Yen	106,78	0,16	deprecia
Yuan	6,303	0,21	deprecia
Sol	3,2249	0,03	deprecia

El **dólar BBDXY** se depreció a nivel global en medio de una apreciación del euro, la libra esterlina y algunas monedas emergentes.

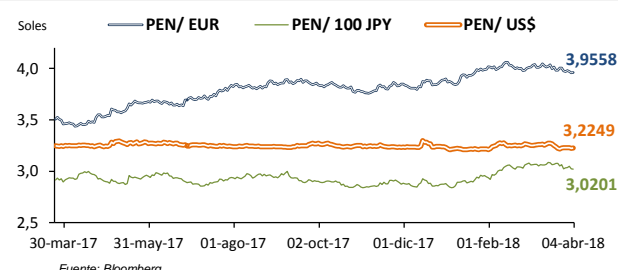


Fuente: Bloomberg

El **sol** cerró con pocos cambios en la jornada, debido a una caída global del dólar por temores de la posible guerra comercial entre China y EEUU.

En la jornada de hoy el **BCRP** no realizó compras de moneda extranjera.

Desde inicios del año 2018, la moneda nacional se ha apreciado **0,40%**.



Fuente: Bloomberg

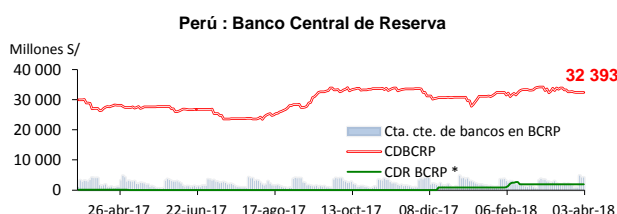
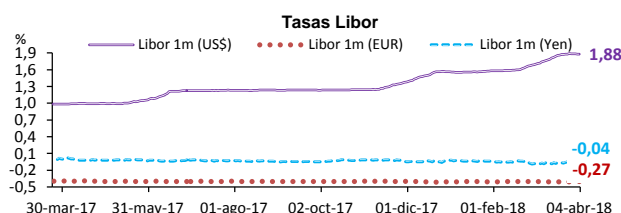
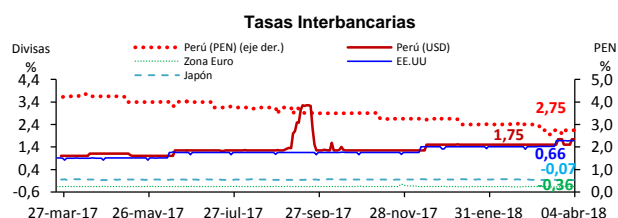
LIQUIDEZ

El **BCRP** colocó **Repo de Valores Overnight** por S/ 800 millones a una tasa de interés promedio de 2,76% (01:50 pm) y **Repo de Valores Overnight** por S/ 750 millones a una tasa de interés promedio de 2,83% (10:35 am).

La **tasa de interés interbancaria** promedio en soles fue de 2,75% y dólares 1,75%.

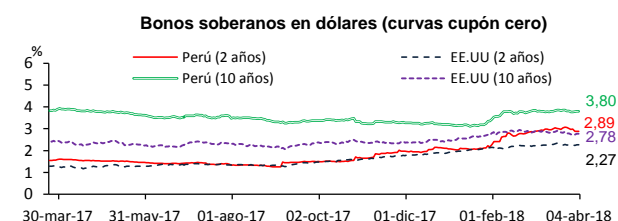
Tasa de inflación anual Lima Metropolitana: marzo 0,36%.

La **probabilidad de incremento de la tasa de la Reserva Federal** según Bloomberg para la reunión del 02/05/2018 es de 27,8%.



* CD Reajustable en función del tipo de cambio

Fuente: BCRP



Fuente: BCRP, Bloomberg

PRINCIPALES INDICADORES FINANCIEROS Y ECONÓMICOS

CURVAS DE RENDIMIENTO

En EEUU:

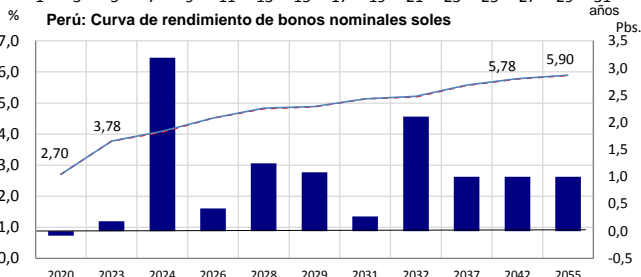
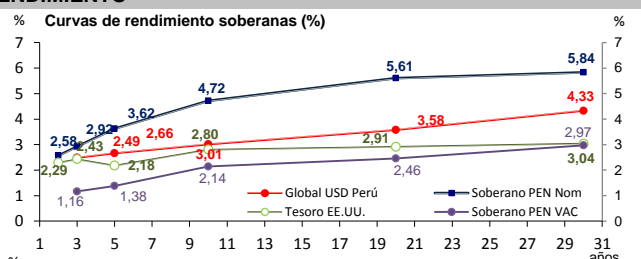
La curva de rendimiento del Tesoro subió 2,4 pb en promedio con respecto a la sesión anterior, en una jornada de mayor apetito al riesgo por renta variable.

En Perú:

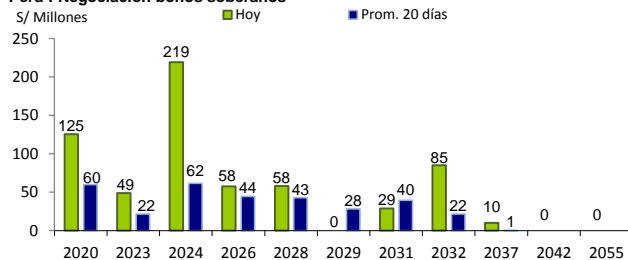
Se registraron transacciones de bonos soberanos nominales por S/ 632,84 millones. Datatec, informó por posición de compra S/ 332,67 millones, venta S/ 121 millones y operaciones de registro S/ 179,17 millones.

La curva de rendimiento soberana en soles subió 1 pb en promedio con respecto a la jornada anterior.

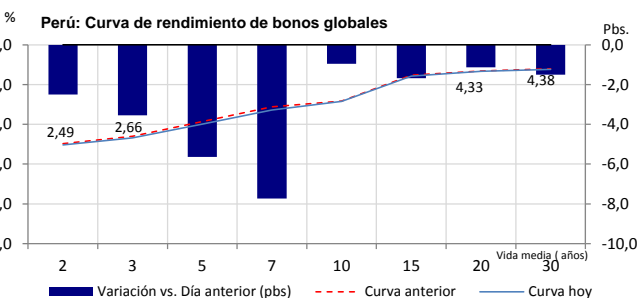
La curva de rendimiento de los bonos soberanos en dólares bajó 3,1 pb con respecto a la jornada anterior.



Perú: Negociación bonos soberanos



Fuente: Bloomberg y Ministerio de Economía y Finanzas

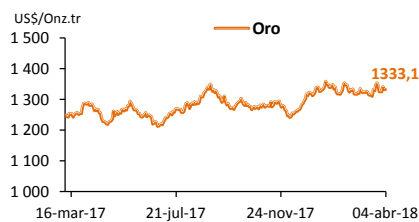
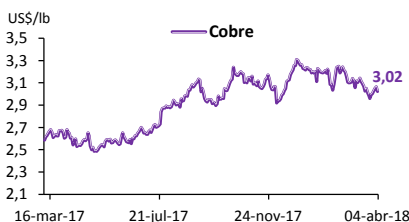
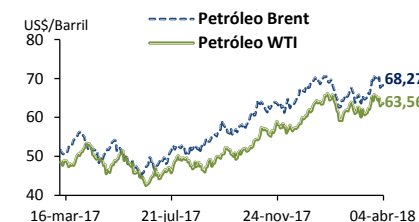


MATERIAS PRIMAS

Respecto a la jornada anterior:

Bien	Precio	Var.	Var. %
WTI	63,56	0,050	0,08%
Brent	68,27	0,150	0,22%
Cobre	3,02	-0,039	-1,27%
Oro	1333,19	0,450	0,03%
Plata	16,32	-0,100	-0,61%

El precio del crudo WTI subió a US\$ 63,56/bbl después que la EIA informó de un descenso en los inventarios de crudo comercial y gasolina de 4,6 millones de bbl y 1,1 millones de bbl respectivamente, en EEUU la semana pasada.



Fuente: Bloomberg

Indicadores económicos de hoy

EEUU, las solicitudes de hipotecas del MBA (30 mar) cayeron -3,3% (anterior 4,8%), el cambio en el número de empleos de ADP (mar) bajó a 241k (consenso 210k anterior 246k), los PMI servicios y compuesto de Markit (mar) bajaron a 54 (consenso 54,2 anterior 54,1) y 54,2 (anterior 54,3) respectivamente, el PMI no manufacturero de ISM (mar) bajó a 58,8 (consenso 59 anterior 59,5), los pedidos de fábrica (feb) incrementaron 1,2% (consenso 1,7% anterior -1,4%), las órdenes de bienes duraderos (feb) subió 3% (anterior 3,1%) y las órdenes de bienes de capital excluyendo sector aéreo (feb) incrementó 1,4% (anterior 1,8%). Eurozona, la tasa de desempleo (feb) bajó a 8,5% (consenso 8,5% anterior 8,6%) y el IPC subyacente (mar) se mantuvo en 1% (consenso 1,1% anterior 1%).

Calendario económico para el día jueves, 05 de abril de 2018 (hora de Lima)

EEUU:

07:30 a.m.: Peticiones semanales de desempleo (31 mar) (consenso 225k anterior 215k).
07:30 a.m.: Peticiones semanales de desempleo continuadas (24 mar) (consenso 1843k anterior 1871k).
07:30 a.m.: Balanza comercial (feb) (consenso US\$ - 56,8b anterior US\$ - 56,6b).

Eurozona:

03:00 a.m.: PMI servicios de Markit (mar) (consenso y anterior 55).
03:00 a.m.: PMI compuesto de Markit (mar) (consenso y anterior 55,3).
04:00 a.m.: IPP (feb) (Var.% anual y mensual: consenso 1,5% y 0% anterior 1,5% y 0,4%).
04:00 a.m.: Ventas retail (feb) (Var.% anual y mensual: consenso 2,2% y 0,5% anterior 2,3% y -0,1%).