



PRINCIPALES INDICADORES FINANCIEROS Y ECONÓMICOS

Dólar US: 3,2876 soles 0,002 0,06%

2 de julio de 2018

Dow Jones: 24307,18 35,77 0,15%
Última actualización 02/07/2018 16:52

CONTEXTO DE HOY

Los índices Dow Jones y S&P500 cerraron con ganancias de (0,15%) y (0,31%) respectivamente, debido a la recuperación de las acciones ligadas al sector tecnológico. Ante el mayor apetito al riesgo, los inversionistas vendieron títulos del Tesoro y presionaron el rendimiento del USTN a 10 años al alza 2,872% (anterior 2,861%).

El dólar BBDXY se apreció a nivel global debido a una mayor debilidad del euro, la libra esterlina, el yen y algunas monedas emergentes.

En Europa, las bolsas cerraron con pérdidas (STOXX600 -0,84% FTSE100 -1,17%) debido a la caída de valores ligados a los sectores financiero e industrial.

Más temprano, en Japón, el índice Nikkei bajó (-2,21%). En China el índice Shanghai descendió (-2,52%).

El precio del crudo WTI bajó 0,12% debido a que los suministros de Arabia Saudita y Rusia aumentaron.

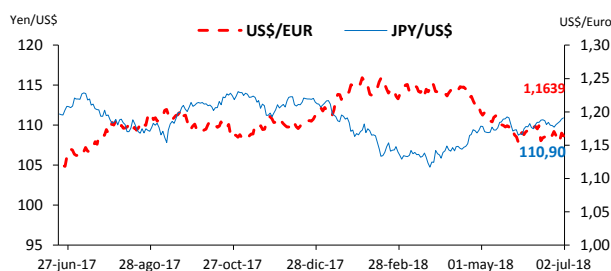
El precio del cobre descendió a US\$ 2,93/lb. El índice SP/BVL PERU GEN subió 0,37%.

DIVISAS

Respecto a la jornada anterior:

Moneda	Cierre	Var. %	Estado
Dólar (BBDXY)	1186,55	0,45	aprecia
Dólar (DXY)	94,85	0,40	aprecia
Euro	1,1639	-0,39	deprecia
Libra esterlina	1,3143	-0,48	deprecia
Yen	110,90	0,13	deprecia
Yuan	6,668	0,71	deprecia
Sol	3,2876	0,06	deprecia

El **dólar BBDXY** se apreció a nivel global en medio de una depreciación del euro, la libra esterlina, el yen y algunas monedas emergentes.

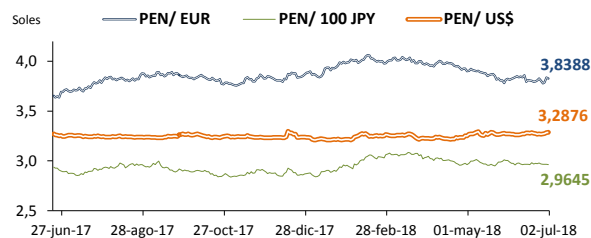


Fuente: Bloomberg

El **sol** se depreció debido a un alza global del dólar y un nuevo retroceso en el precio de los metales, en medio de una ola de aversión al riesgo por la disputa comercial entre EEUU y China.

En la jornada de hoy el **BCRP** no realizó compras de moneda extranjera.

Desde inicios del año 2018, la moneda nacional se ha depreciado **1,54%**.



Fuente: Bloomberg

LIQUIDEZ

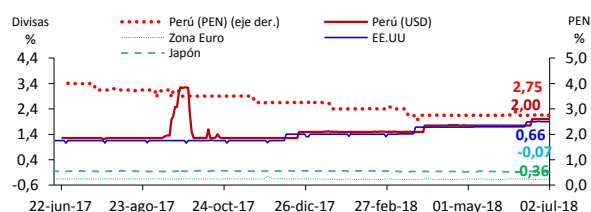
El **BCRP** colocó **Repo de Valores Overnight** por S/ 1 000 millones a una tasa de interés promedio de 2,83% (01:35 pm), **Repo de Valores a 1 semana** por S/ 1 000 millones a una tasa de interés promedio de 2,89% (01:20 pm), **Repo de Valores a 6 meses** por S/ 200 millones a una tasa de interés promedio de 3,43% (01:05 pm), **CD BCRP a 6 meses** por S/ 30 millones a una tasa de interés promedio de 2,60% (11:05 am) y **Repo de Valores Overnight** por S/ 2 500 millones a una tasa de interés promedio de 2,90% (10:05 am).

La **tasa de interés interbancaria** promedio en soles fue de 2,75% y dólares 2,00%.

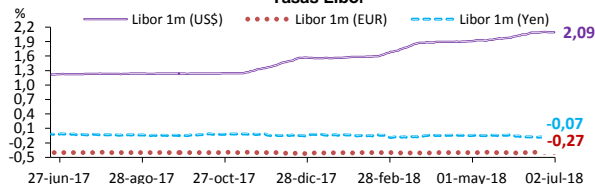
Tasa de inflación anual Lima Metropolitana: junio 1,43%.

La **probabilidad de incremento de la tasa de la Reserva Federal** según Bloomberg para la reunión del 01/08/2018 es de 20,7%.

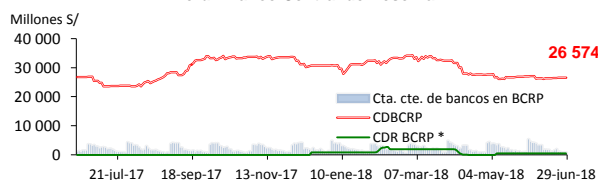
Tasas Interbancarias



Tasas Libor

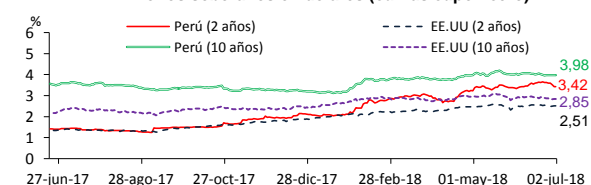


Perú : Banco Central de Reserva



* CD Reajustable en función del tipo de cambio
Fuente: BCRP

Bonos soberanos en dólares (curvas cupón cero)



Fuente: BCRP, Bloomberg

PRINCIPALES INDICADORES FINANCIEROS Y ECONÓMICOS

CURVAS DE RENDIMIENTO

En EEUU:

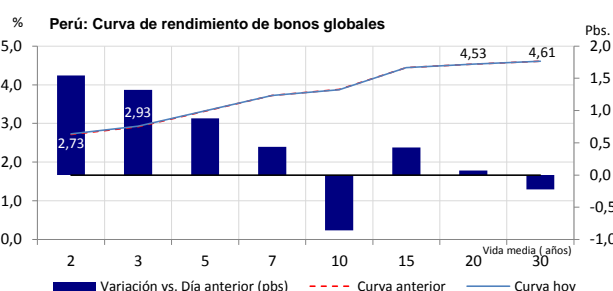
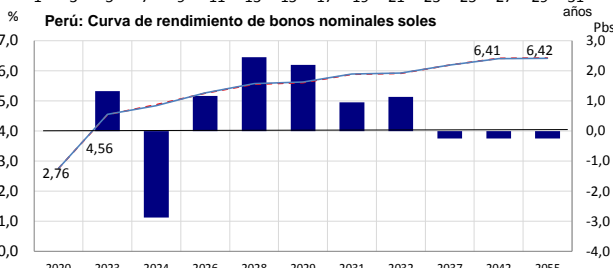
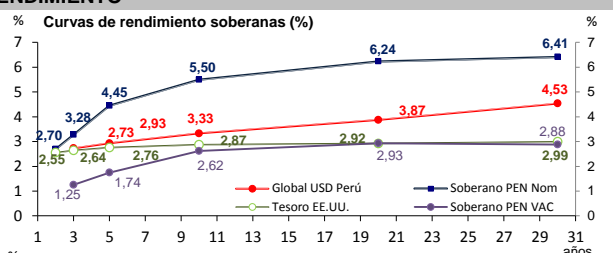
La curva de rendimiento del Tesoro subió 1,6 pb en promedio con respecto a la jornada anterior, debido a un mayor apetito al riesgo por renta variable.

En Perú:

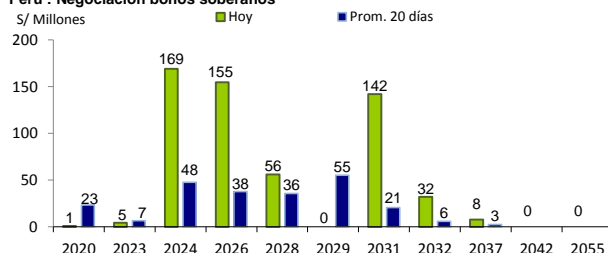
Se registraron transacciones de bonos soberanos nominales por S/ 567,42 millones. Datatec informó por posición de compra S/ 165,50 millones, venta S/ 142 millones y operaciones de registro S/ 259,92 millones.

La curva de rendimiento soberana en soles subió 0,5 pb con respecto a la jornada anterior.

La curva de rendimiento de los bonos soberanos en dólares subió 0,5 pb con respecto a la jornada anterior.



Perú : Negociación bonos soberanos



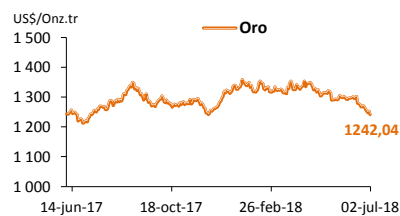
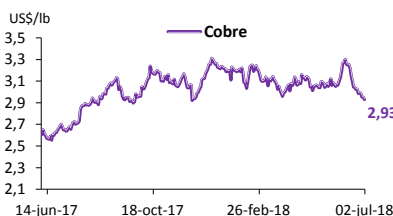
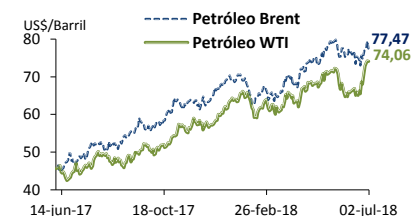
Fuente: Bloomberg y Ministerio de Economía y Finanzas

MATERIAS PRIMAS

Respecto a la jornada anterior:

Bien	Precio	Var.	Var. %
WTI	74,06	-0,090	-0,12%
Brent	77,47	-1,970	-2,48%
Cobre	2,93	-0,020	-0,68%
Oro	1242,04	-10,560	-0,84%
Plata	15,85	-0,268	-1,66%

El petróleo WTI bajó a US\$ 74,06/bbl debido a que los suministros de Arabia Saudita y Rusia aumentaron.



Fuente: Bloomberg

Indicadores económicos de hoy

EEUU, el PMI manufacturero de ISM (jun) subió a 60,2 (consenso 58,1 anterior 58,7), los gasto en construcción (may) incrementaron 0,4% (Var.% mensual: consenso 0,4% anterior 0,9%) y el PMI manufacturero de Markit (jun) subió a 55,4 (anterior 54,6).

Calendario económico para el día martes, 03 de julio de 2018 (hora de Lima)

EEUU:

09:00 a.m.: Pedidos de fábrica (may) (consenso 0% anterior -0,8%).
09:00 a.m.: Órdenes de bienes duraderos (may) (consenso -0,5% anterior -0,6%).
09:00 a.m.: Órdenes de bienes de capital excluyendo sector aéreo (may) (anterior -0,2%).

Eurozona:

04:00 a.m.: IPP (may) (Var.% anual y mensual: consenso 2,7% y 0,5% anterior 2% y 0%).
04:00 a.m.: Ventas retail (may) (Var.% anual y mensual: consenso 1,6% y 0,1% anterior 1,7% y 0,1%).

China:

08:45 p.m.: PMI servicios de Caixin/Markit (jun) (consenso 52,7 anterior 52,9).
08:45 p.m.: PMI compuesto de Caixin/Markit (jun) (anterior 52,3).

Japón:

07:30 p.m.: PMI servicios de Nikkei/Markit (jun) (anterior 51).
07:30 p.m.: PMI compuesto de Nikkei/Markit (jun) (anterior 51,7).