

PRINCIPALES INDICADORES FINANCIEROS Y ECONÓMICOS

Dólar US: 3,2273 soles 0,00 -0,01%

2 de abril de 2018

Dow Jones: 23644,19 -458,92 -1,90%

Última actualización 02/04/2018 17:46

CONTEXTO DE HOY

Los índices Dow Jones y S&P500 cerraron con pérdidas de 1,90% y 2,23% respectivamente, debido a la caída de acciones ligadas al sector tecnológico y por las crecientes tensiones en el comercio global después de que China impusiera aranceles a productos de EEUU.

En ese contexto, los inversionistas buscaron refugio y presionaron el rendimiento del USTN a 10 años a la baja 2,731% (anterior 2,74%) y el dólar BBDXY se apreció a nivel global debido a una mayor debilidad del euro, y algunas monedas emergentes.

En Europa, las bolsas estuvieron cerradas por feriado.

Más temprano, en Japón, el índice Nikkei 225 cerró a la baja (-0,31%). En China, el índice Shanghai bajó (-0,18%).

El precio del crudo WTI bajó 2,97% presionado por un aumento de la producción rusa, las expectativas de que Arabia Saudita recortará los precios del crudo que envía a Asia y la disputa comercial entre China y EEUU.

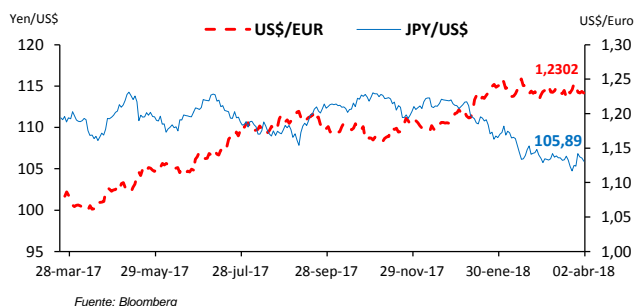
El precio del cobre incrementó a US\$ 3,05/lb. El índice SP/BVL PERU GEN subió 1,05%.

DIVISAS

Respecto a la jornada anterior:

Moneda	Cierre	Var. %	Estado
Dólar (BBDXY)	1125,43	0,06	aprecia
Dólar (DXY)	90,05	0,09	aprecia
Euro	1,2302	-0,18	deprecia
Libra esterlina	1,4044	0,21	aprecia
Yen	105,89	-0,37	aprecia
Yuan	6,280	0,08	deprecia
Sol	3,2273	-0,01	aprecia

El **dólar BBDXY** se apreció a nivel global en medio de una depreciación del euro, y algunas monedas emergentes.

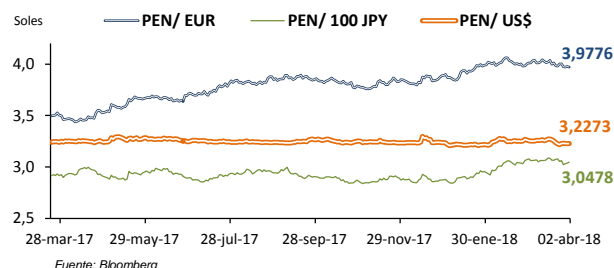


Fuente: Bloomberg

El **sol** cerró con pocos cambios en la jornada, debido a una depreciación global del dólar por la escalada en la disputa comercial entre EEUU y China.

En la jornada de hoy el **BCRP** no realizó compras de moneda extranjera.

Desde inicios del año 2018, la moneda nacional se ha apreciado **0,32%**.



Fuente: Bloomberg

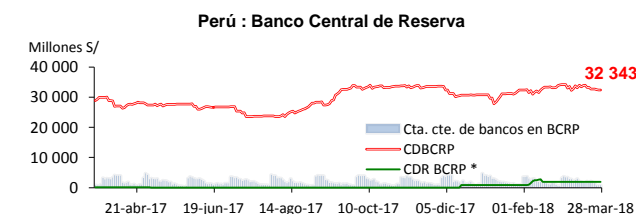
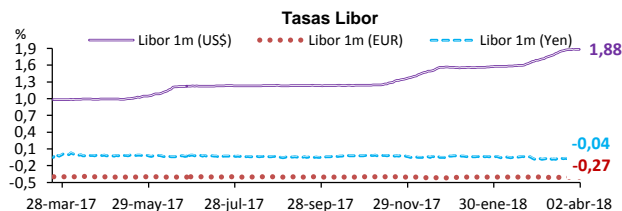
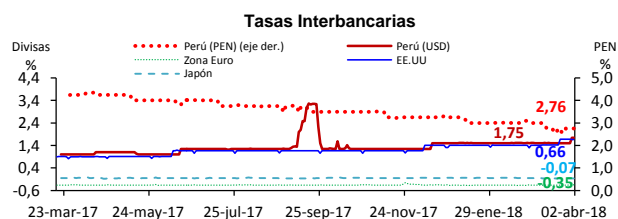
LIQUIDEZ

El **BCRP** colocó **Repo de Valores Overnight** por S/ 2 000 millones a una tasa de interés promedio de 2,79% (01:50 pm), **Repo de Valores a 1 semana** por S/ 1 500 millones a una tasa de interés promedio de 2,90% (01:05 pm), **CD BCRP a 6 meses** por S/ 50 millones a una tasa de interés promedio de 2,56% (11:05 am) y **Repo de Valores Overnight** por S/ 1 000 millones a una tasa de interés promedio de 2,93% (10:30 am).

La **tasa de interés interbancaria** promedio en soles fue de 2,76% y dólares 1,75%.

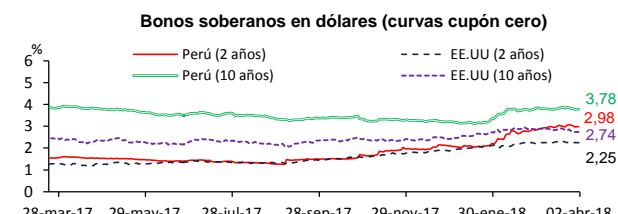
Tasa de inflación anual Lima Metropolitana: marzo 0,36%.

La **probabilidad de incremento de la tasa de la Reserva Federal** según Bloomberg para la reunión del 02/05/2018 es de 23,5%.



* CD Reajustable en función del tipo de cambio

Fuente: BCRP



Fuente: BCRP, Bloomberg

PRINCIPALES INDICADORES FINANCIEROS Y ECONÓMICOS

CURVAS DE RENDIMIENTO

En EEUU:

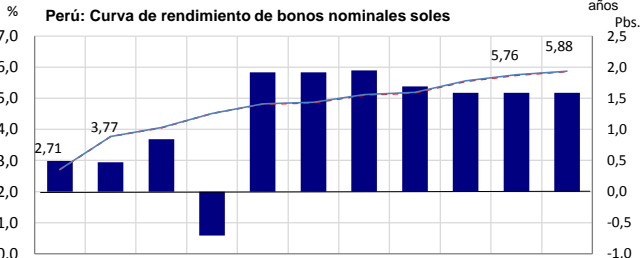
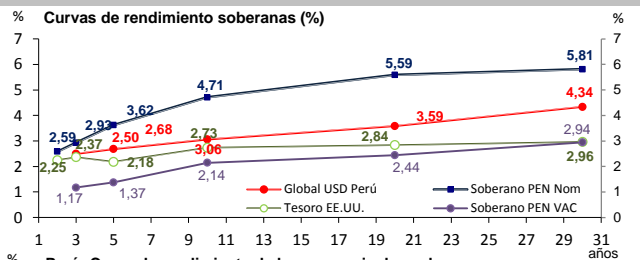
La curva de rendimiento del Tesoro bajó 0,2 pb en promedio con respecto a la sesión anterior, en una jornada de menor apetito al riesgo por renta variable.

En Perú:

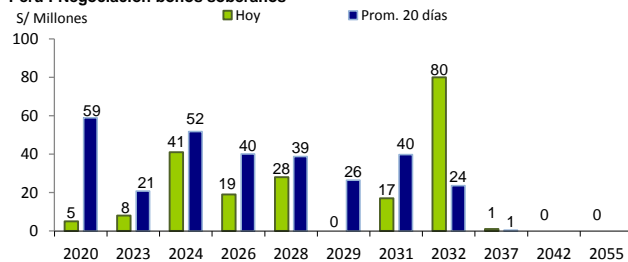
Se registraron transacciones de bonos soberanos nominales por S/ 199 millones. Datatec, informó por posición de compra S/ 24 millones, venta S/ 156 millones y operaciones de registro S/ 19 millones.

La curva de rendimiento soberana en soles subió 1,2 pb en promedio con respecto a la jornada anterior.

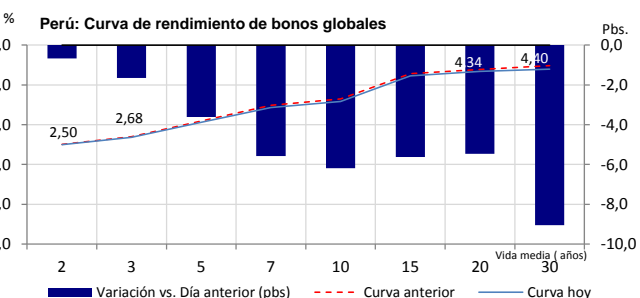
La curva de rendimiento de los bonos soberanos en dólares bajó 4,7 pb con respecto a la jornada anterior.



Perú: Negociación bonos soberanos



Fuente: Bloomberg y Ministerio de Economía y Finanzas

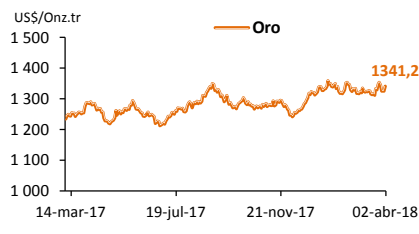
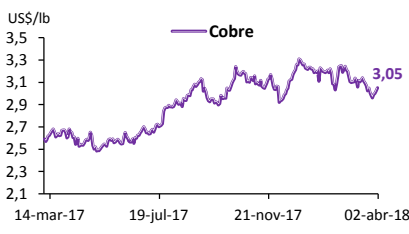
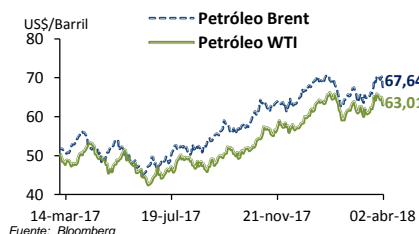


MATERIAS PRIMAS

Respecto a la jornada anterior:

Bien	Precio	Var.	Var. %
WTI	63,01	-1,930	-2,97%
Brent	67,64	-2,630	-3,74%
Cobre	3,05	0,024	0,81%
Oro	1341,29	15,810	1,19%
Plata	16,59	0,226	1,38%

El precio del crudo WTI bajó a US\$ 63,01/bbl presionado por un aumento de la producción rusa, las expectativas de que Arabia Saudita recortará los precios del crudo que envía a Asia y la disputa comercial entre China y EEUU.



Fuente: Bloomberg

Indicadores económicos de hoy

EEUU, el PMI manufacturero de Markit (mar) bajó a 55,6 (consenso y anterior 55,7), el gasto en construcción (feb) incrementó 0,1% (consenso 0,4% anterior 0%) y el PMI manufacturero de ISM (mar) bajó a 59,3 (consenso 59,6 anterior 60,8).

Calendario económico para el día martes, 03 de abril de 2018 (hora de Lima)

Eurozona:

03:00 a.m.: PMI manufacturero de Markit (mar) (consenso y anterior 56,6).

China:

08:45 p.m.: PMI compuesto de Caixin/Markit (mar) (anterior 53,3).

08:45 p.m.: PMI servicios de Caixin/Markit (mar) (consenso 54,5 anterior 54,2).

Japón:

07:30 p.m.: PMI servicios de Nikkei/Markit (mar) (anterior 51,7).

07:30 p.m.: PMI compuesto de Nikkei/Markit (mar) (anterior 52,2).