

PRINCIPALES INDICADORES FINANCIEROS Y ECONÓMICOS

Dólar US: 3,244 soles -0,008 -0,24%

13 de julio de 2017

Dow Jones: 21553,09 20,95 0,10%
Última actualización 13/07/2017 18:05

CONTEXTO DE HOY

En una jornada récord en el mercado bursátil de EEUU (DJI +0,10%; S&P500 +0,19%; Nasdaq +0,25%), la sesión fue dominada por: i) el segundo día de la presentación de Janet Yellen en el Congreso, donde confirmó la intención de la Fed de endurecer la política monetaria, pero sólo gradualmente y siguiendo de cerca la trayectoria inflacionaria, y ii) el alza de acciones financieras, las cuales apoyaron el avance del Dow y S&P500 ante la expectativa de los reportes financieros de tres grandes bancos antes del inicio de sesión del viernes.

Por otro lado, el rendimiento del USTB 10 años subió 2,7 pb hasta 2,346% (anterior 2,319%). El dólar BBDXY se depreció frente a las principales divisas.

Las principales plazas europeas cerraron al alza (Stoxx600 +0,32%), excepto FTSE 100 (-0,05%).

En Asia, los mercados operaron al alza, con el Nikkei225 avanzando 0,01% gracias a una ligera depreciación del yen y acciones de empresas automotrices y de maquinaria; mientras que en China, el índice de Shanghai creció 0,64% gracias a papeles bancarios que lideraron la jornada.

El crudo WTI cerró con ganancias por cuarto día consecutivo, avanzando 1,30% hasta US\$ 46,08/bbl debido al reporte de la IEA, que proyecta una mayor demanda global para el 2017, en alrededor de 100k barriles adicionales de crudo al día, aunque también adelantó que es muy pronto para confirmar si el reequilibrio oferta/demanda se inició en 2T como se esperaba.

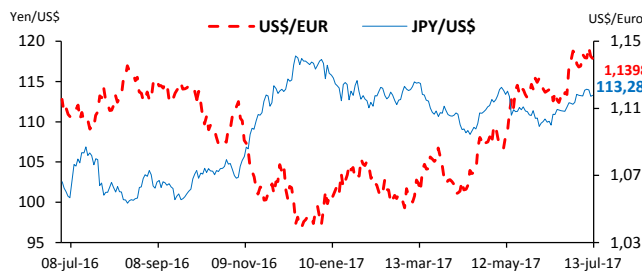
El precio del cobre cayó a US\$ 2,65/lb. La bolsa de Lima cayó -0,16%.

DIVISAS

Respecto a la jornada anterior:

Moneda	Cierre	Var. %	Estado
Dólar (BBDXY)	1180,60	-0,09	deprecia
Dólar (DXY)	95,77	0,01	aprecia
Euro	1,1398	-0,12	deprecia
Libra esterlina	1,2939	0,42	aprecia
Yen	113,28	0,10	deprecia
Yuan	6,784	-0,06	aprecia
Sol	3,2440	-0,24	aprecia

El dólar BBDXY se depreció en medio de una apreciación de la libra esterlina y las monedas emergentes, y la depreciación del Euro y el Yen.

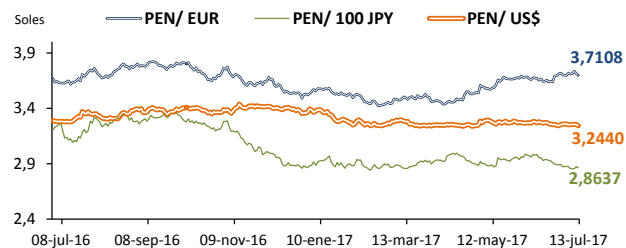


Fuente: Bloomberg

El sol se apreció y continuó alineado con la región, dado a la mayor demanda de soles por parte de empresas locales para el pago de bonificaciones en este mes, y ante expectativas de subidas graduales de la tasa de interés por parte de la Fed.

Desde inicios del año 2017, la moneda nacional se ha apreciado 3,34%.

En la jornada de hoy el BCRP no realizó compras de moneda extranjera.



Fuente: Bloomberg

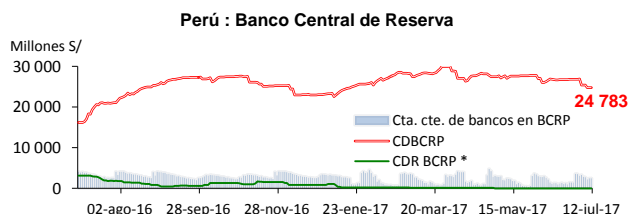
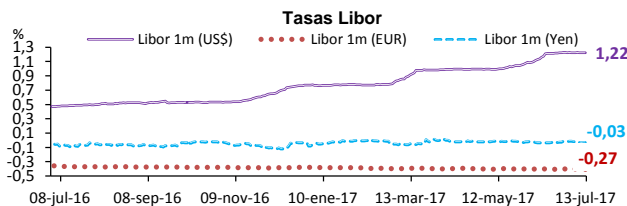
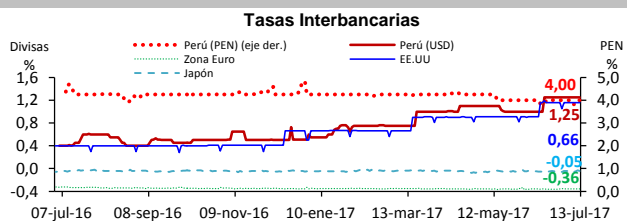
LIQUIDEZ

El BCRP colocó **Depósitos a plazo Overnight** por S/ 1 100,5 millones a una tasa de interés promedio de 3,70% (01:10 pm) y **CD BCRP** a 1 año por S/ 30 millones a una tasa de interés promedio de 3,71% (11:10 am).

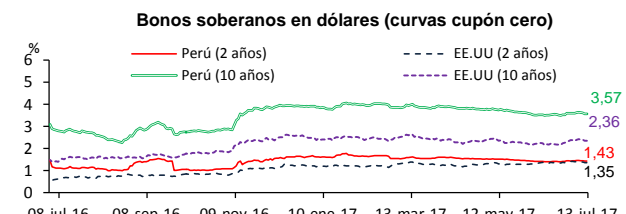
La **tasa de interés interbancaria promedio en soles** fue de 3,75% (anterior 4%), dólares 1,25%.

Tasa de inflación anual Lima Metropolitana: junio 2,73%.

La **probabilidad de incremento de la tasa de la Reserva Federal** según Bloomberg para la reunión del 26/07/2017 es 0%.



* CD Reajustable en función del tipo de cambio
Fuente: BCRP



Fuente: BCRP, Bloomberg

PRINCIPALES INDICADORES FINANCIEROS Y ECONÓMICOS

CURVAS DE RENDIMIENTO

En EEUU:

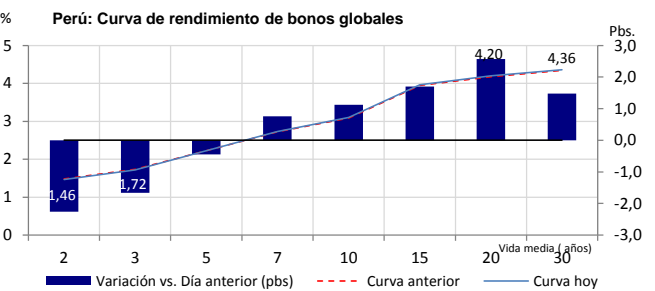
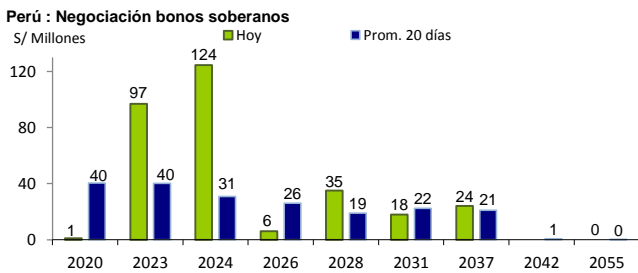
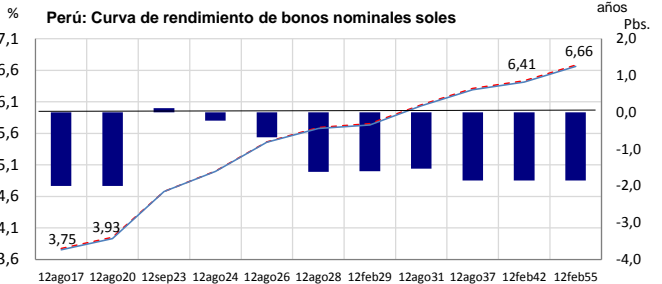
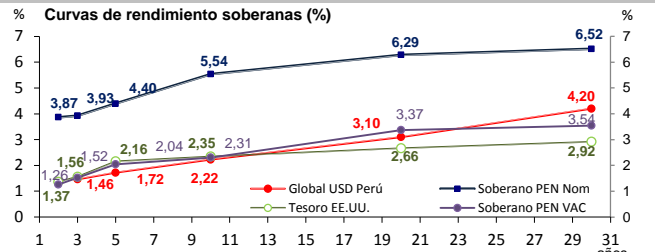
La curva de rendimiento del Tesoro subió 2,5 en promedio respecto a la jornada anterior, ante la posibilidad de ajustes de la política monetaria a nivel global y temores a que el alza en los precios del crudo cree presiones inflacionarias.

En Perú:

Se registraron transacciones de bonos soberanos nominales por S/ 305,45 millones. Datatec informó por posición compra S/ 149,73 millones, por venta S/ 44,73 millones y por operaciones de registro S/ 111 millones.

La curva de rendimiento soberana en soles bajó 1,4 pb en promedio con respecto a la jornada anterior.

La curva de rendimiento de los bonos soberanos en dólares subió 0,4 pb en promedio con respecto a la jornada anterior.



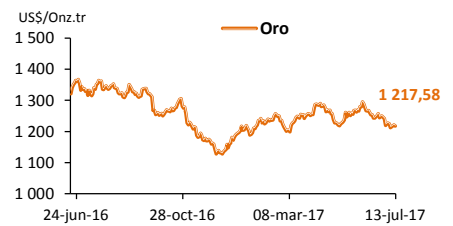
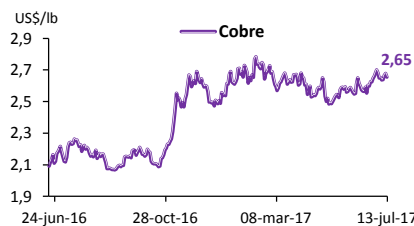
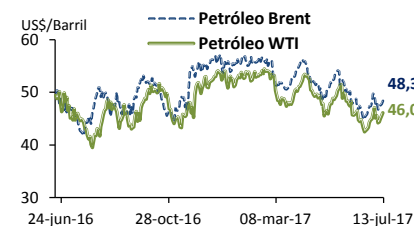
Fuente: Bloomberg y Ministerio de Economía y Finanzas

MATERIAS PRIMAS

Respecto a la jornada anterior:

Bien	Precio	Var.	Var. %
WTI	46,08	0,590	1,30%
Brent	48,36	0,620	1,30%
Cobre	2,65	-0,023	-0,84%
Oro	1217,58	-2,930	-0,24%
Plata	15,70	-0,216	-1,36%

El precio del crudo WTI subió a US\$ 46,08/bbl, debido a la mayor demanda por parte de Estados Unidos y en China, este último importó 8,79 millones de barriles por día (bpd), lo que equivale a 13,8% más que el año anterior, dejándolo como el principal comprador mundial de crudo este mes.



Fuente: Bloomberg

Indicadores económicos de hoy

EEUU, las peticiones semanales de desempleo (08 jul) bajaron a 247k (ant 250k) y las peticiones semanales de desempleo continuadas (01 jul) bajaron a 1945k (ant 1965k), el IPP de demanda final (jun) incrementó 2% anual y 0,1% mensual (Var.% anual y mensual: ant 2,4% y 0%) y el IPP subyacente (may) subió 1,9% anual y 0,1% mensual (Var.% anual y mensual: ant 2,1% y 0,3%). China, la balanza comercial (jun) se incrementó a US\$ 42,8b (ant US\$ 40,79b), las exportaciones y las importaciones (jun) subieron 11,3% y 17,2% respectivamente (Var% anual:

Calendario económico para el día viernes, 14 de julio de 2017 (hora de Lima)

EEUU:

- 07:30 a.m.: IPC (jun) (Var.% anual y mensual: consenso 1,7% y 0,1% anterior 1,9% y -0,1%).
- 07:30 a.m.: IPC subyacente (jun) (Var.% anual: consenso 1,7% y 0,2% anterior 1,9% y 0,1%).
- 07:30 a.m.: Ventas al por menor anticipadas (jun) (Var.% mensual: consenso 0,1% anterior -0,3%).
- 08:15 a.m.: Producción industrial (jun) (Var.% mensual: consenso 0,3% anterior 0%).
- 08:15 a.m.: Utilización de capacidad (jun) (consenso 76,8% anterior 76,6%).
- 09:00 a.m.: Índice de confianza del consumidor de la Universidad de Michigan (jul p) (consenso 95 anterior 95,1)

Eurozona:

- 04:00 p.m.: Balanza comercial (may) (consenso 20,2b anterior 19,6b).

Perú:

- 14/06/2017: Actividad Económica (Var.% anual: consenso 3,1% anterior 0,2%).