

PRINCIPALES INDICADORES FINANCIEROS Y ECONÓMICOS

Dólar US: 3,2517 soles **-0,005** **-0,15%** **12 de julio de 2017** Dow Jones: 21532,14 123,07 0,57%
Última actualización 12/07/2017 18:03

CONTEXTO DE HOY

Los índices bursátiles en EEUU cerraron en positivo (DJI +0,57%; S&P500 +0,73%, Nasdaq +1,21%), en una sesión marcada por: i) la presentación de Janet Yellen ante el Congreso, donde afirmó que la Fed espera el continuo crecimiento de la economía, aunque aún permanece la incertidumbre por bajas tasas de inflación, y ii) el avance de acciones tecnológicas que impulsaron la negociación. El índice VIX cayó -5,42% hasta 10,30 puntos (anterior 10,89).

Por otro lado, el rendimiento del USTB 10 años bajó 4pb a 2,317% (anterior 2,362%) ante reacciones por el testimonio de la Presidenta de la Fed sobre la decisión de subir la tasa de política monetaria. El dólar BBDXY cayó frente a las principales divisas.

En Europa, las bolsas cerraron al alza (Stoxx600 +1,52%; FTSE100 +1,19%) ante información que el desempleo en UK cayó a mínimos de 4 décadas y reacciones principalmente positivas al mensaje de Yellen (publicado antes de su presentación).

Por otro lado, en Japón, el índice Nikkei225 cayó -0,48% ante la apreciación de su moneda, mientras que en China, el índice Shanghai cerró en -0,17% ante la expectativa del próximo reporte de actividad económica en el país.

El crudo WTI subió 1% y cerró en US\$ 45,49 /bbl, ante el reporte de la caída de inventarios de crudo en EEUU en 7,56 millones de barriles la semana pasada de acuerdo a la EIA; sin embargo, esto no animó a los mercados pues la producción continuó aumentando de acuerdo a lo informado.

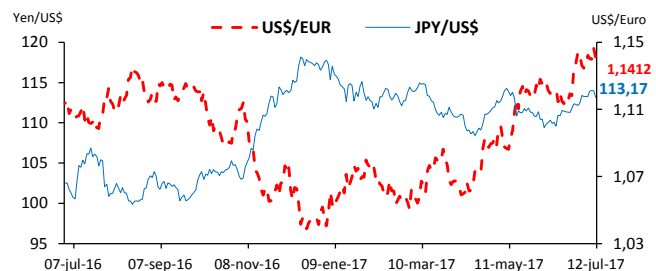
El precio del cobre subió a US\$ 2,68/lb. La bolsa de Lima subió 0,57%.

DIVISAS

Respecto a la jornada anterior:

Moneda	Cierre	Var. %	Estado
Dólar (BBDXY)	1181,64	-0,35	deprecia
Dólar (DXY)	95,76	0,10	aprecia
Euro	1,1412	-0,48	deprecia
Libra esterlina	1,2885	0,29	aprecia
Yen	113,17	-0,68	aprecia
Yuan	6,788	-0,22	aprecia
Sol	3,2517	-0,15	aprecia

El **dólar BBDXY** se depreció en medio de una apreciación de la libra esterlina, el yen y monedas emergentes, y la depreciación del Euro.

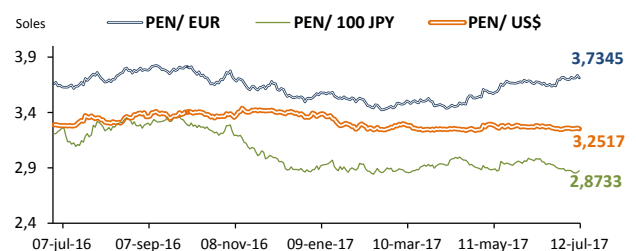


Fuente: Bloomberg

El **sol** se apreció y estuvo alineado con la región, dado que hubo una demanda de soles por parte de empresas locales para el próximo pago de bonificaciones en este mes.

Desde inicios del año 2017, la moneda nacional se ha apreciado **3,11%**.

En la jornada de hoy el **BCRP** no realizó compras de moneda extranjera.



Fuente: Bloomberg

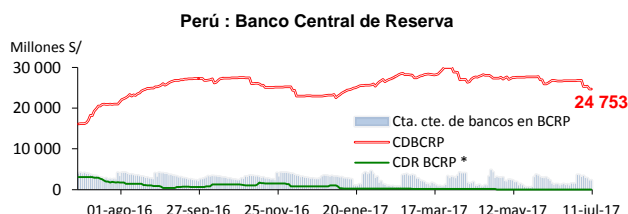
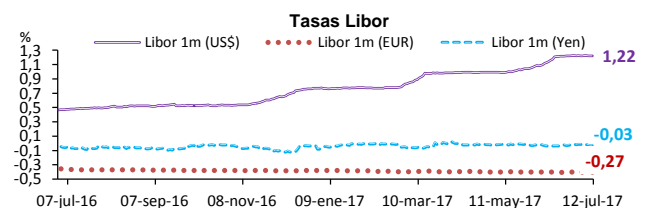
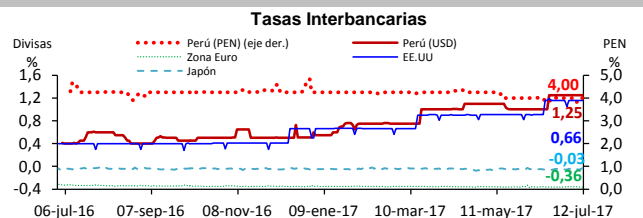
LIQUIDEZ

El BCRP colocó **CD BCRP** a 18 meses por S/ 30 millones a una tasa de interés promedio de 3,75% (11:05 am).

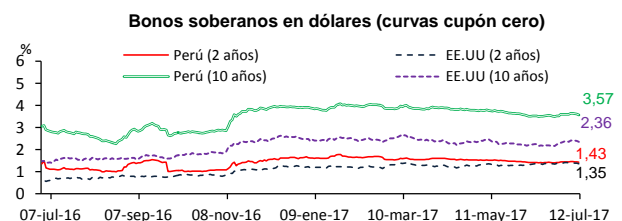
La **tasa de interés interbancaria promedio en soles** fue de 4,0% y en dólares 1,25%.

Tasa de inflación anual Lima Metropolitana: junio 2,73%.

La **probabilidad de incremento de la tasa de la Reserva Federal** según Bloomberg para la reunión del 26/07/2017 es 0%.



* CD Reajustable en función del tipo de cambio
Fuente: BCRP



Fuente: BCRP, Bloomberg

PRINCIPALES INDICADORES FINANCIEROS Y ECONÓMICOS

CURVAS DE RENDIMIENTO

En EEUU:

La curva de rendimiento del Tesoro bajó 3,7 ante el avance del petróleo, y la declaración de Janet Yellen de mantener el plan de subida de tasas de interés y reducción de balance para este año, no obstante se publicaron datos de las solicitudes de hipoteca que no fueron favorables.

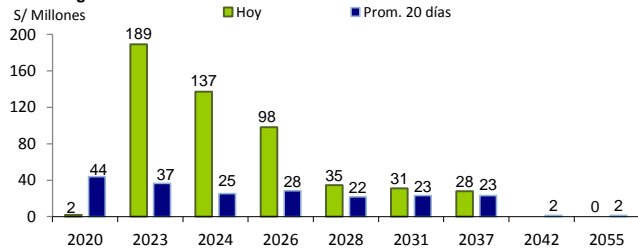
En Perú:

Se registraron transacciones de bonos soberanos nominales por S/ 519,5 millones. Datatec informó por posición compra S/ 265 millones, por venta S/ 102 millones y por operaciones de registro S/ 152,5 millones.

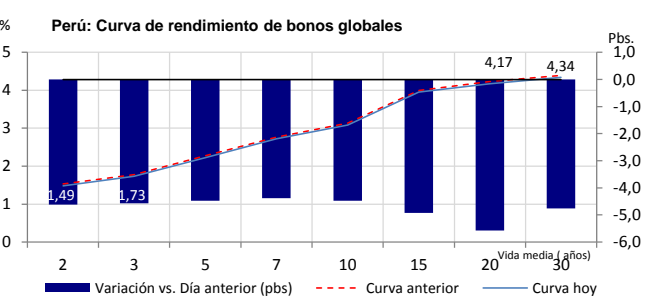
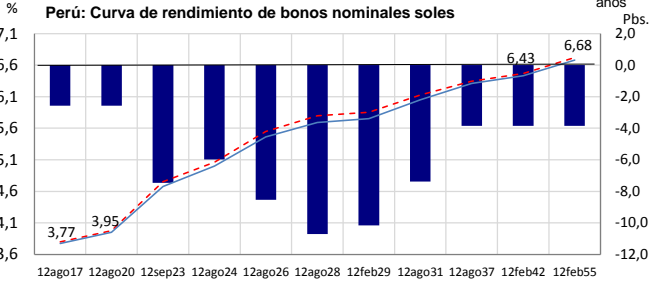
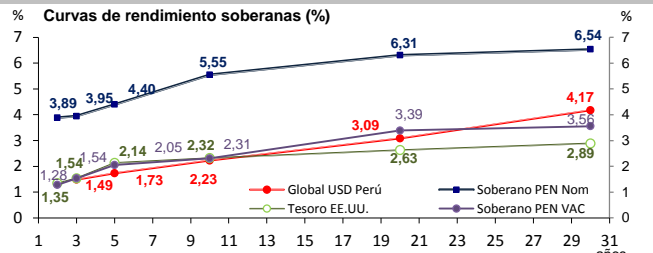
La curva de rendimiento soberana en soles bajó 6,1 pb en promedio con respecto a la jornada anterior.

La curva de rendimiento de los bonos soberanos en dólares bajó 4,7 pb en promedio con respecto a la jornada anterior.

Perú : Negociación bonos soberanos



Fuente: Bloomberg y Ministerio de Economía y Finanzas

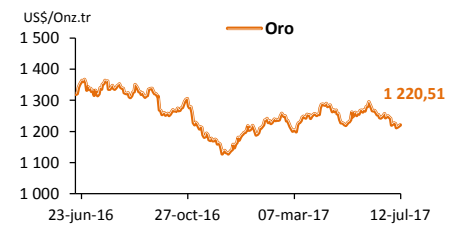
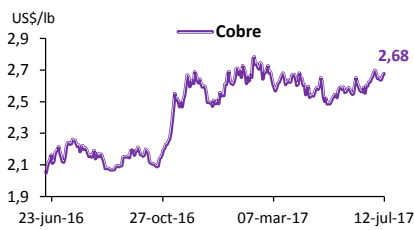
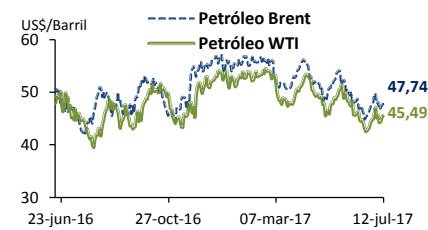


MATERIAS PRIMAS

Respecto a la jornada anterior:

Bien	Precio	Var.	Var. %
WTI	45,49	0,450	1,00%
Brent	47,74	0,220	0,46%
Cobre	2,68	0,013	0,47%
Oro	1220,51	2,790	0,23%
Plata	15,92	0,062	0,39%

El precio del crudo WTI subió a US\$ 45,49/bbl, luego que la Agencia de Información para la Energía (EIA) reportara hoy un fuerte descenso en el nivel de las reservas de crudo la semana pasada, en 7,6 millones de barriles en Estados Unidos, reducción mayor al doble de la esperada por los analistas. Aunque el nivel obtenido, 495,4 millones de barriles, es considerado alto para esta temporada del año.



Fuente: Bloomberg

Indicadores económicos de hoy

EEUU, las solicitudes de hipotecas del MBA (07 jul) cayeron -7,4% (ant 1,4%). Eurozona, la producción industrial (may) subió 4% anual y 1,3% mensual (Var.% anual y mensual: ant 1,2% y 0,3%). Japón, el IPP (jun) estable 2,1% anual y 0% mensual, (Var.% anual y mensual: consenso 2% y 0% anterior 2,1% y 0%), el índice industrial terciario (may) bajó -0,1% (Var.% mensual: consenso -0,5% anterior 1,2%).

Calendario económico para el día jueves, 13 de julio de 2017 (hora de Lima)

EEUU:

- 07:30 a.m.: Peticiones semanales de desempleo (08 jul) (consenso 245k anterior 248k)
- 07:30 a.m.: Peticiones semanales de desempleo continuadas (01 jul) (consenso 1950k anterior 1956k).
- 07:30 a.m.: IPP de demanda final (jun) (Var.% anual y mensual: consenso 1,9% y 0% anterior 2,4% y 0%).
- 07:30 a.m.: IPP subyacente (may) (Var.% anual y mensual: consenso 2% y 0,2% anterior 2,1% y 0,3%).

Japón:

- 11:30 p.m.: Producción industrial (may) (Var.% anual y mensual: anterior 6,8% y -3,3%).

Perú:

- 06:00 p.m.: Tasa de referencia (13 jul) (consenso 3,75% anterior 4%)