

PRINCIPALES INDICADORES FINANCIEROS Y ECONÓMICOS

Dólar US: 3,2567 soles 0,001 0,04% 11 de julio de 2017 Dow Jones: 21409,07 0,55 0,00%
Última actualización 11/07/2017 18:35

CONTEXTO DE HOY

La sesión de hoy se caracterizó por la alta volatilidad en los mercados financieros, con los tres principales índices en EEUU retrocediendo en horas de la mañana, para finalizar con pocos cambios (DJI +0,00%; S&P500 -0,08%, Nasdaq +0,27%), en una sesión marcada por: i) la incertidumbre política, que podría afectar la implementación de políticas pro-empresa; ii) el retroceso de acciones financieras ante la expectativa por los reportes financieros de los próximos días, y iii) la presentación de Janet Yellen en el Congreso norteamericano para el miércoles 12. El índice VIX subió 8% hasta 11,82 durante la mañana, para luego perder terreno y cerrar en 10,89 (-1,98%), (anterior 11,11).

Por otro lado, el rendimiento del USTB 10 años bajó a 2,360% (anterior 2,374%) debido al apetito de inversionistas por renta fija. El dólar BBDXY se depreció a nivel global. En Europa, las bolsas cerraron en negativo (Stoxx600 -0,65%; FTSE100 -0,55%), a la espera de mayores señales por parte de Yellen acerca del camino que tomará la Fed en los próximos meses con respecto a la política monetaria.

En Asia, las bolsas avanzaron en su mayoría (Nikkei225 +0,57%) gracias al impulso de acciones tecnológicas; con la excepción de Shanghái, que retrocedió -0,30%, a pesar de la recuperación de los metales chinos.

El crudo WTI cerró al alza en US\$ 45,04/bbl (+1,44%) debido al recorte en el pronóstico de producción de crudo para el 2018 en EEUU por parte de la EIA.

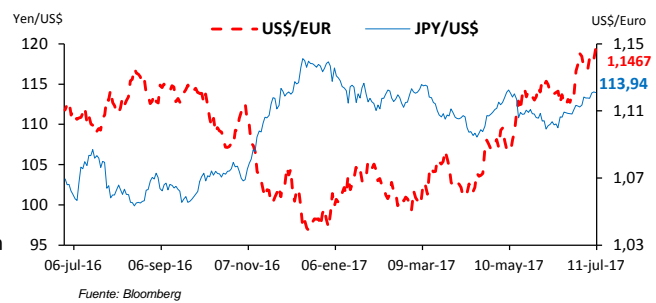
El precio del cobre subió a US\$ 2,66/lb. La bolsa de Lima subió 1,01%.

DIVISAS

Respecto a la jornada anterior:

Moneda	Cierre	Var. %	Estado
Dólar (BBDXY)	1185,74	-0,18	deprecia
Dólar (DXY)	95,67	-0,37	deprecia
Euro	1,1467	0,60	aprecia
Libra esterlina	1,2848	-0,26	deprecia
Yen	113,94	-0,09	aprecia
Yuan	6,803	-0,02	aprecia
Sol	3,2567	0,04	deprecia

El **dólar BBDXY** se depreció a nivel global en medio de una apreciación del euro, el yen y el Yuan.

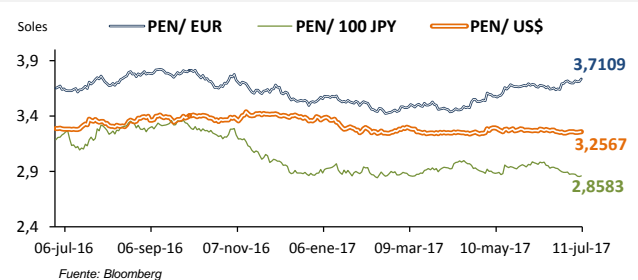


Fuente: Bloomberg

El **sol** se depreció levemente en la sesión de hoy dado la demanda de dólares de inversionistas extranjeros para coberturas, compensando la oferta de empresas locales que requirían de soles para el pago de obligaciones mensuales.

Desde inicios del año 2017, la moneda nacional se ha apreciado **2,96%**.

En la jornada de hoy el **BCRP** no realizó compras de moneda extranjera.



Fuente: Bloomberg

LIQUIDEZ

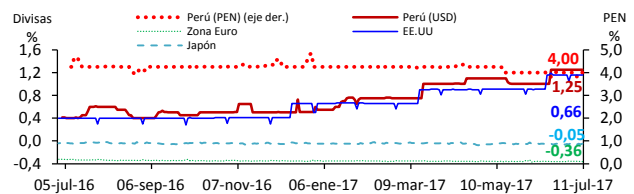
El BCRP no realizó colocaciones en la sesión de hoy.

La **tasa de interés interbancaria promedio en soles** fue de 4,0% y en dólares 1,25%.

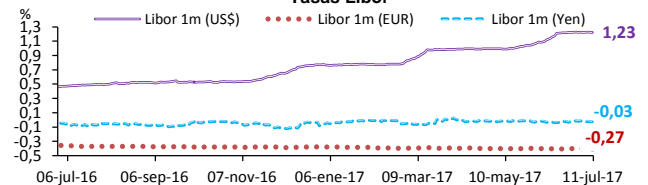
Tasa de inflación anual Lima Metropolitana: junio 2,73%.

La **probabilidad de incremento de la tasa de la Reserva Federal** según Bloomberg para la reunión del 26/07/2017 es 0%.

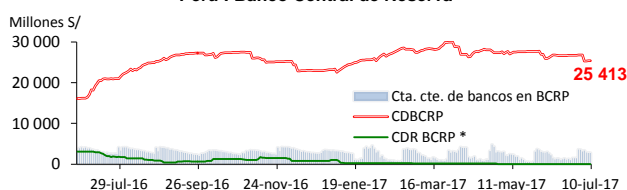
Tasas Interbancarias



Tasas Libor

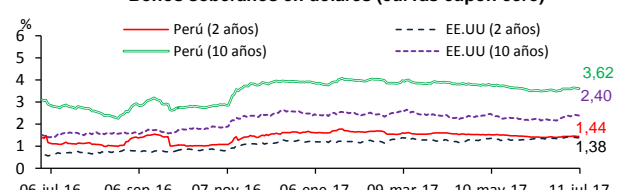


Perú : Banco Central de Reserva



* CD Reajustable en función del tipo de cambio
Fuente: BCRP

Bonos soberanos en dólares (curvas cupón cero)



Fuente: BCRP, Bloomberg

PRINCIPALES INDICADORES FINANCIEROS Y ECONÓMICOS

CURVAS DE RENDIMIENTO

En EEUU:

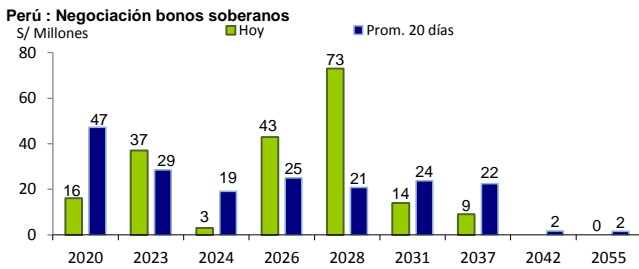
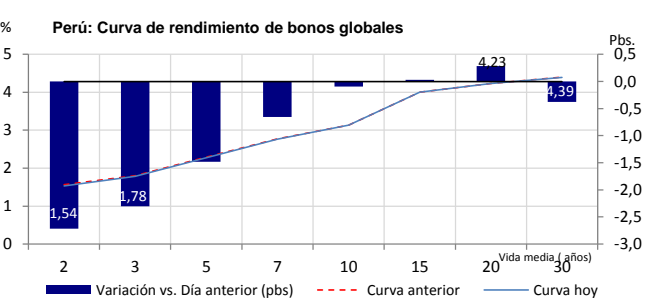
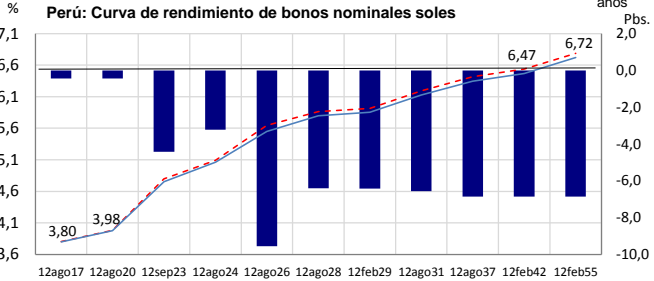
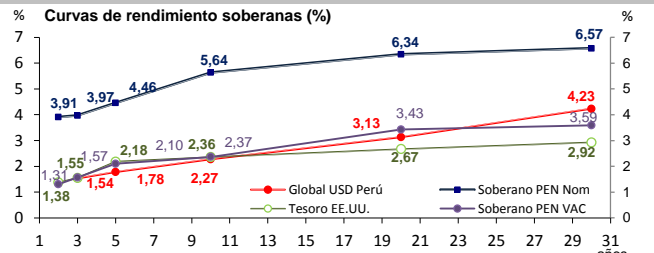
La curva de rendimiento del Tesoro bajó 1,1 respecto a la sesión anterior, en medio de datos positivos de los inventarios mayoristas en EEUU, siendo el mayor avance desde diciembre del 2016.

En Perú:

Se registraron transacciones de bonos soberanos nominales por S/ 195,04 millones. Datatec informó por posición compra S/ 137 millones, por venta S/ 39,04 millones y por operaciones de registro S/ 19 millones.

La curva de rendimiento soberana en soles bajó 5,3 pb en promedio con respecto a la jornada anterior.

La curva de rendimiento de los bonos soberanos en dólares bajó 0,9 pb en promedio con respecto a la jornada anterior.



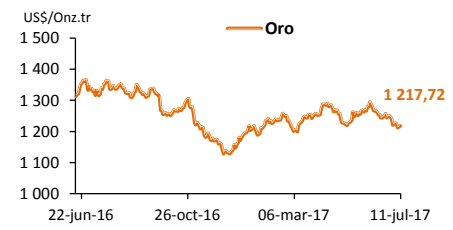
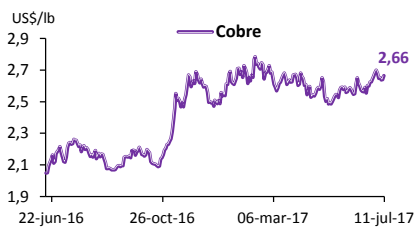
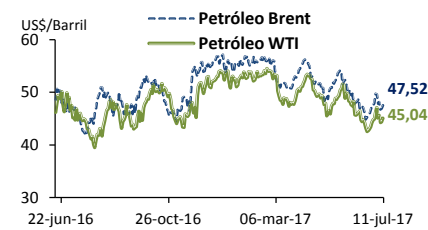
Fuente: Bloomberg y Ministerio de Economía y Finanzas

MATERIAS PRIMAS

Respecto a la jornada anterior:

Bien	Precio	Var.	Var. %
WTI	45,04	0,640	1,44%
Brent	47,52	0,640	1,37%
Cobre	2,66	0,025	0,95%
Oro	1217,72	3,360	0,28%
Plata	15,86	0,199	1,27%

El precio del crudo WTI subió a US\$ 45,04/bbl, debido al recorte en el pronóstico de producción de crudo para el 2018 en EEUU por parte de la EIA.



Fuente: Bloomberg

Indicadores económicos de hoy

EEUU, el índice de optimismo de pequeñas empresas del NFIB (jun) bajó a 103,6 (ant 104,5), los inventarios al por mayor (may) subieron 0,4% (Var.% mensual: ant 0,3%).

Calendario económico para el día miércoles, 12 de julio de 2017 (hora de Lima)

EEUU:

06:00 a.m.: Solicitudes de hipotecas del MBA (07 jul) (anterior 1,4%).

Eurozona:

04:00 a.m.: Producción industrial (may) (Var.% anual y mensual: anterior 1,4% y 0,5%).

Japón:

07/11/ 2017 06:50 p.m.: IPP (jun) (Var.% anual y mensual: consenso 2% y 0% anterior 2,1% y 0%).

07/11/2017 11:30 p.m.: Índice industrial terciario (may) (Var.% mensual: consenso -0,5% anterior 1,2%).