

PRINCIPALES INDICADORES FINANCIEROS Y ECONÓMICOS

Dólar US: 3,2555 soles 0,002 0,06% **10 de julio de 2017** Dow Jones: 21408,52 **-5,82 -0,03%**
Última actualización 05:32 p.m.

CONTEXTO DE HOY

Las bolsas en EEUU cerraron mixtas (DJI -0,03%; S&P500 +0,09%) en una sesión con bajo volumen de negociación ante la expectativa por los reportes financieros de diversas compañías durante la semana. Los sectores tecnológico, de energía y de materiales impulsaron el crecimiento en las plazas norteamericanas, mientras que las de retail contrarrestaron el avance inicial, ante la continua preocupación por el futuro del sector minorista.

Por otro lado, el rendimiento del USTB 10 años bajó -1 pb a 2,3730%, mientras el dólar BBDXY se depreció.

En Europa, las bolsas cerraron al alza (Stoxx600 +0,38%; FTSE100 +0,26%) en un rally impulsado por acciones mineras y de energía, y en línea con los mercados asiáticos, debido a la estabilización del IPP en China, que muestra una demanda que se mantiene por el momento. En Japón, el Nikkei 225 subió 0,76% mientras que la bolsa de Shanghái retrocedió -0,17%.

El precio del crudo WTI subió +0,4% para cerrar en US\$ 44,40/bbl ante la expectativa del mercado por señales sobre la efectividad de los recortes acordados por la OPEC y los no miembros y la posible limitación de producción de crudo para Libia y Nigeria.

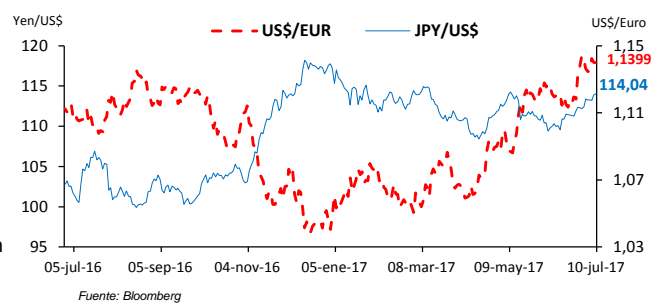
El precio del cobre subió ligeramente a US\$ 2,64/lb (0,08%). La bolsa de Lima cayó (-0,08%).

DIVISAS

Respecto a la jornada anterior:

Moneda	Cierre	Var. %	Estado
Dólar (BBDXY)	1187,85	-0,04	deprecia
Dólar (DXY)	96,02	0,01	aprecia
Euro	1,1399	-0,02	deprecia
Libra esterlina	1,2881	-0,07	deprecia
Yen	114,04	0,11	deprecia
Yuan	6,804	-0,03	aprecia
Sol	3,2555	0,06	deprecia

El **dólar BBDXY** se depreció a nivel global en medio de una depreciación del euro, la libra esterlina, el yen y monedas emergentes.

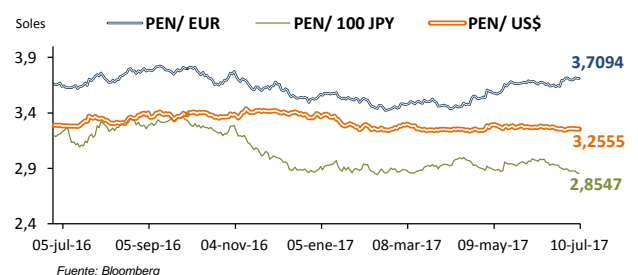


Fuente: Bloomberg

El **sol** se depreció en la jornada debido a una demanda ME por parte de los bancos para cubrir vencimientos de swaps cambiarios, y la demanda de inversionistas extranjeros que esperan más alzas en la tasa de interés de la Fed para este año.

Desde inicios del año 2017, la moneda nacional se ha apreciado **2,99%**.

En la jornada de hoy el **BCRP** no realizó compras de moneda extranjera.



Fuente: Bloomberg

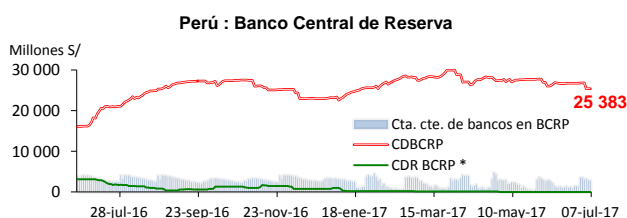
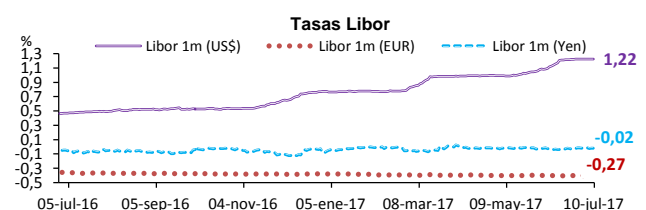
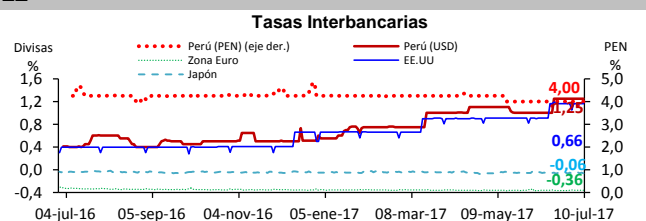
LIQUIDEZ

El BCRP colocó **Repo Valores Overnight** por S/ 1 000 millones a una tasa de interés promedio de 4,04% (01:05 pm). **CD BCRP a 6 meses** por S/ 30 millones a una tasa de interés promedio de 3,73% (11:10 am)

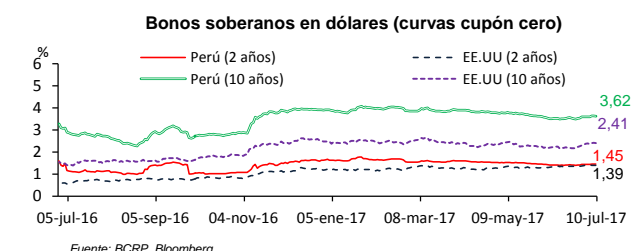
La **tasa de interés interbancaria promedio en soles** fue de 4,0% y en dólares 1,25%.

Tasa de inflación anual Lima Metropolitana: junio 2,73%.

La **probabilidad de incremento de la tasa de la Reserva Federal** según Bloomberg para la reunión del 26/07/2017 es 0%.



* CD Reajustable en función del tipo de cambio
Fuente: BCRP



Fuente: BCRP, Bloomberg

PRINCIPALES INDICADORES FINANCIEROS Y ECONÓMICOS

CURVAS DE RENDIMIENTO

En EEUU:

La curva de rendimiento del Tesoro bajó 1,3 pb en promedio respecto a la jornada anterior, dado el optimismo resultante de los datos económicos positivos como la creación de empleo en Estados Unidos el último viernes.

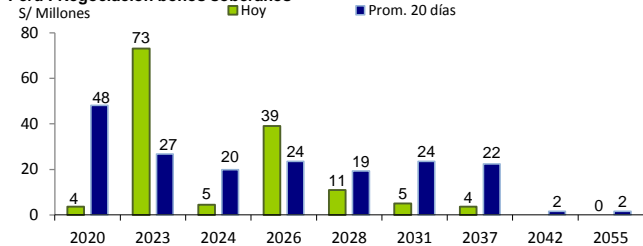
En Perú:

Se registraron transacciones de bonos soberanos nominales por S/ 139,87 millones. Datatec informó por posición compra S/ 53,20 millones, por venta S/ 78 millones y por operaciones de registro S/ 8,67 millones.

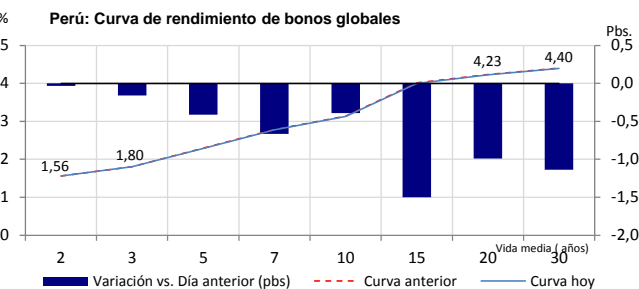
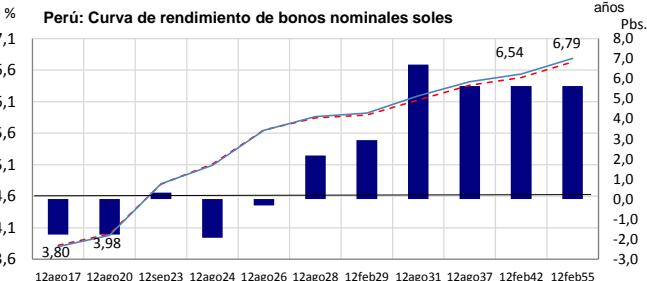
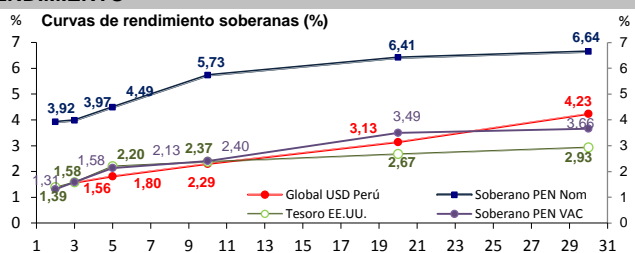
La curva de rendimiento soberana en soles subió 2,1 pb en promedio con respecto a la jornada anterior.

La curva de rendimiento de los bonos soberanos en dólares bajó 0,7 pb en promedio con respecto a la jornada anterior.

Perú : Negociación bonos soberanos



Fuente: Bloomberg y Ministerio de Economía y Finanzas

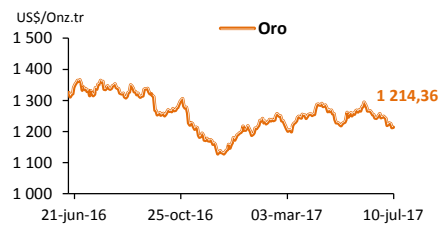
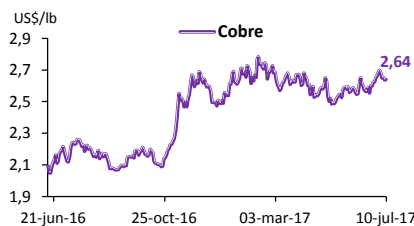
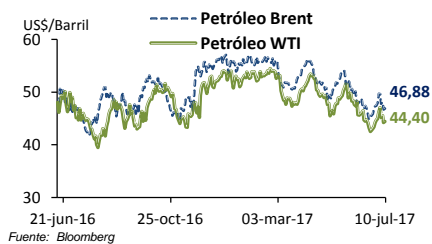


MATERIAS PRIMAS

Respecto a la jornada anterior:

Bien	Precio	Var.	Var. %
WTI	44,40	0,170	0,38%
Brent	46,88	0,170	0,36%
Cobre	2,64	0,002	0,08%
Oro	1214,36	1,900	0,16%
Plata	15,66	0,042	0,27%

El precio del crudo WTI subió a US\$ 44,40/bbl, después que miembros de la OPEP dijeran que se podría requerir que Libia y Nigeria limiten su producción.



Fuente: Bloomberg

Indicadores económicos de hoy

Eurozona, la confianza del inversor de Sentix (jul) bajó a 28,3 (ant 28,4). China, el IPC y el IPP (jun) se mantienen en 1,5% y 5,5% respectivamente (Var.% anual: ant 1,5% y 5,5%). Japón, las órdenes de máquinas (may) bajaron 0,6% anual y -3,6% mensual (Var.% anual y mensual: ant 2,7% y -3,1%), la balanza en cuenta corriente (may) bajó a ¥1653,9b y la comercial (may) bajó a -¥115,1b (ant ¥1951,9b y ¥553,6b).

Calendario económico para el día martes, 11 de julio de 2017 (hora de Lima)

EEUU:

05:00 a.m.: Índice de optimismo de pequeñas empresas del NFIB (jun) (consenso 104,4 anterior 104,5).
09:00 a.m.: Inventarios al por mayor (may) (Var.% mensual: consenso y anterior 0,3%).

Japón:

06:50 p.m.: IPP (jun) (Var.% anual y mensual: consenso 2% y 0% anterior 2,1% y 0%).
11:30 p.m.: Índice industrial terciario (may) (Var.% mensual: consenso -0,5% anterior 1,2%).