

**PRINCIPALES INDICADORES FINANCIEROS Y ECONÓMICOS**

Dólar US: 3,2536 soles 0,000 0,01%

7 de julio de 2017

Dow Jones: 21414,34 94,3 0,44%  
Última actualización 05:17 p.m.

**CONTEXTO DE HOY**

Hoy la sesión estuvo marcada por: i) el reporte semestral que envía la Fed al Congreso, en el que destacan que la economía estadounidense sigue generando empleos y crecimiento a un ritmo estable; y ii) el incremento en el cambio en nóminas no agrícolas (jun) a 222k (consenso 178k anterior 152k). La Fed en su reporte observa lecturas saludables de confianza del consumidor e inversión y señales sólo moderadas de riesgo en los mercados financieros; mencionan además, que existe poca evidencia de una crisis de liquidez en el mercado de bonos corporativos o de otro tipo de deuda y que no hay indicios de que las crecientes valoraciones de los activos representen algún problema; finalmente, concluyen diciendo que las vulnerabilidades en el sistema financiero de EEUU permanecen equilibradas y moderadas.

En ese contexto, las bolsas de EEUU cerraron con ganancias (DJ 0,44% S&P500 0,64%) impulsadas por acciones financieras e industriales. Por otro lado, el rendimiento del USTB 10 años subió a 2,386% (anterior 2,367%) ante un mayor apetito al riesgo por acciones y el dólar BBDXY se apreció a nivel global debido a la debilidad del euro, la libra esterlina, el yen y algunas monedas emergentes.

En Europa las bolsas cerraron mixtas (STOXX600 -0,07% FTSE100 0,19%) impulsadas por acciones bancarias que compensó la caída de acciones energéticas.

Más temprano, en Japón el índice Nikkei 225 bajó (-0,32%) influenciado por la caída de ayer en las acciones globales, por otro lado los inversores tomaron con calma la decisión del Banco de Japón de aumentar sus compras de bonos soberanos en sus operaciones de mercado. En China, la bolsa de Shanghai incrementó (0,17%) a pesar de las preocupaciones sobre el crecimiento económico chino que limitaron las ganancias.

El precio del crudo WTI cayó -2,61% luego que los datos semanales del gobierno de EEUU mostraran que la producción y el número de plataformas subieron la semana pasada; por otro lado, las exportaciones de junio de la OPEP alcanzaron un máximo en lo que va del año, arrojando dudas sobre los esfuerzos de los productores para frenar el exceso mundial.

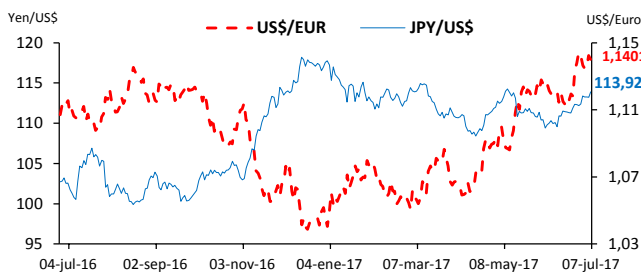
El precio del cobre descendió a US\$ 2,64/lb. La bolsa de Lima subió 0,04%.

**DIVISAS**

Respecto a la jornada anterior:

Moneda	Cierre	Var. %	Estado
Dólar (BBDXY)	1188,36	0,01	aprecia
Dólar (DXY)	96,00	0,21	aprecia
Euro	1,1401	-0,19	deprecia
Libra esterlina	1,2890	-0,62	deprecia
Yen	113,92	0,62	deprecia
Yuan	6,806	0,06	deprecia
Sol	3,2536	0,01	deprecia

El **dólar BBDXY** se apreció a nivel global en medio de una depreciación del euro, la libra esterlina, el yen y monedas emergentes.

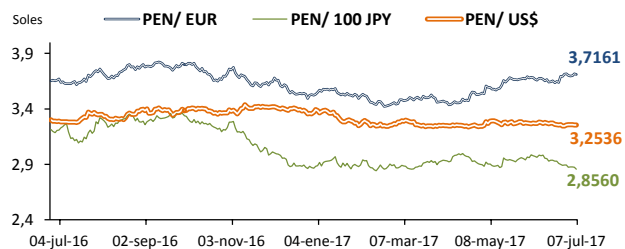


Fuente: Bloomberg

El **sol** cerró con pocos cambios en la sesión debido a que una oferta de ME por parte de empresas, compensó una demanda de inversores extranjeros ante un avance global del dólar.

Desde inicios del año 2017, la moneda nacional se ha apreciado **3,05%**.

En la jornada de hoy el **BCRP** no realizó compras de moneda extranjera.



Fuente: Bloomberg

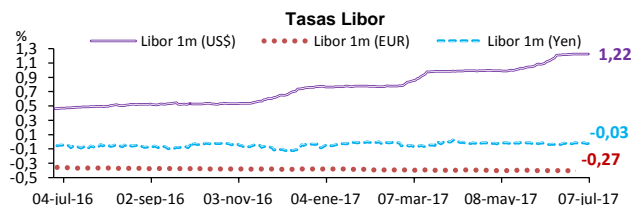
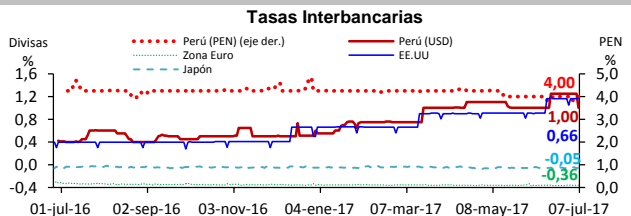
**LIQUIDEZ**

El **BCRP** colocó **Repo Valores a 1 semana** por S/ 150 millones a una tasa de interés promedio de 4% (01:50 pm), **Repo Valores a 1 año** por S/ 50 millones a una tasa de interés promedio de 4,05% (01:20 pm) y **Repo Valores Overnight** por S/ 850 millones a una tasa de interés promedio de 4,03% (12:50 pm).

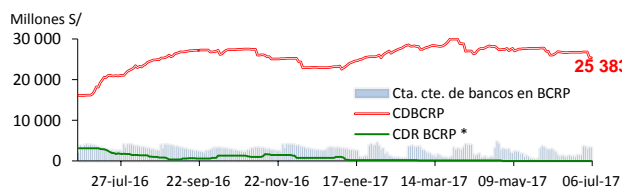
La **tasa de interés interbancaria promedio en soles** fue de 4,0% y en dólares 1,00%.

**Tasa de inflación anual Lima Metropolitana:** junio 2,73%.

La **probabilidad de incremento de la tasa de la Reserva Federal** según Bloomberg para la reunión del 26/07/2017 es 0%.

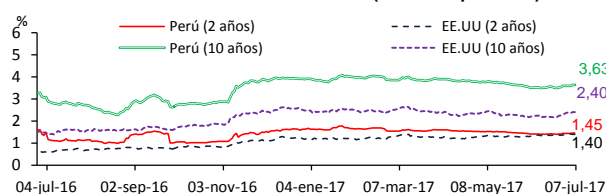


**Perú : Banco Central de Reserva**



\* CD Reajustable en función del tipo de cambio  
Fuente: BCRP

**Bonos soberanos en dólares (curvas cupón cero)**



Fuente: BCRP, Bloomberg

## PRINCIPALES INDICADORES FINANCIEROS Y ECONÓMICOS

### CURVAS DE RENDIMIENTO

#### En EEUU:

La curva de rendimiento del Tesoro subió 1,6 pb en promedio con respecto a la jornada anterior, debido a que datos positivos en el empleo reforzaron el optimismo por la recuperación de la economía de EEUU.

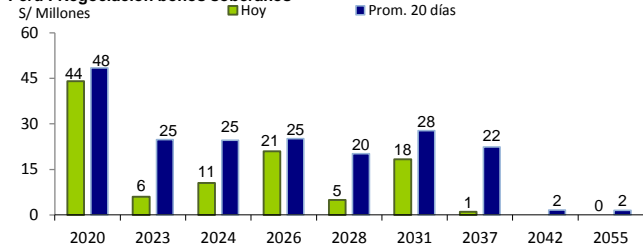
#### En Perú:

Se registraron transacciones de bonos soberanos nominales por S/ 105,82 millones. Datatec informó por posición compra S/ 21,50 millones, por venta S/ 60,32 millones y por operaciones de registro S/ 24 millones.

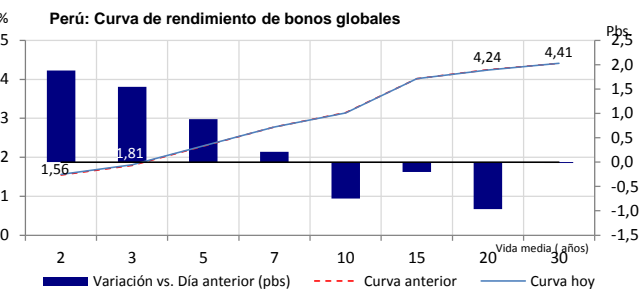
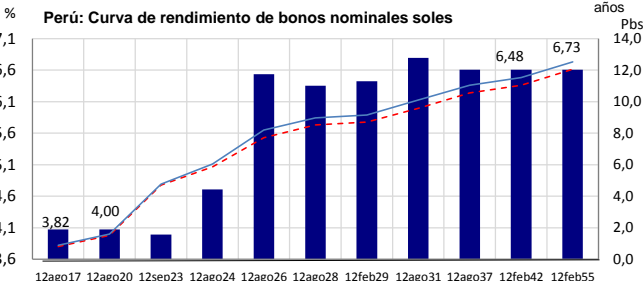
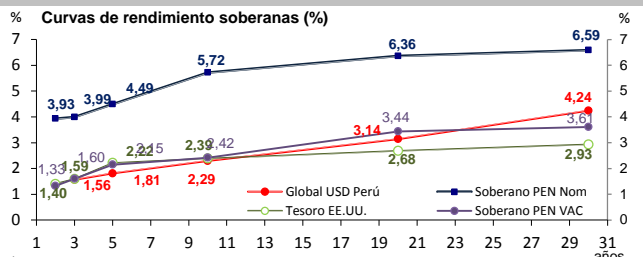
La curva de rendimiento soberana en soles subió 8,4 pb en promedio con respecto a la jornada anterior.

La curva de rendimiento de los bonos soberanos en dólares subió 0,3 pb en promedio con respecto a la jornada anterior.

#### Perú : Negociación bonos soberanos



Fuente: Bloomberg y Ministerio de Economía y Finanzas

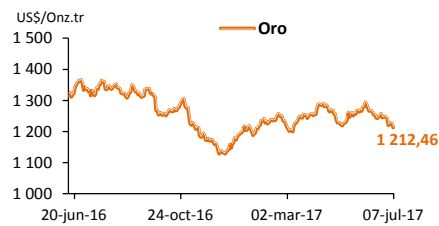
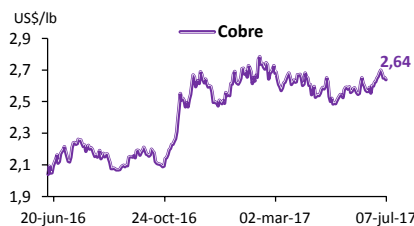
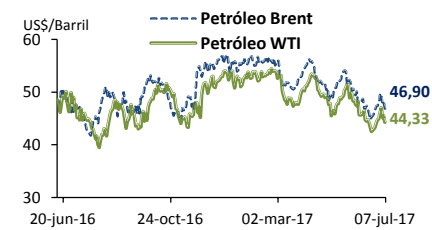


### MATERIAS PRIMAS

#### Respecto a la jornada anterior:

Bien	Precio	Var.	Var. %
WTI	44,33	-1,190	-2,61%
Brent	46,90	-1,210	-2,52%
Cobre	2,64	-0,012	-0,45%
Oro	1212,46	-12,760	-1,04%
Plata	15,62	-0,431	-2,68%

El precio del crudo WTI bajó a US\$ 44,33/bbl luego que los datos semanales del gobierno de EEUU mostraran que la producción y el número de plataformas subieron la semana pasada; por otro lado, las exportaciones de junio de la OPEP alcanzaron un máximo en lo que va del año, arrojando dudas sobre los esfuerzos de los productores para frenar el exceso mundial.



Fuente: Bloomberg

### Indicadores económicos de hoy

EEUU, la tasa de desempleo (jun) subió a 4,4% (Var.% anual: consenso y anterior 4,3%); el cambio en nóminas de manufactura subió 1k (consenso 5k anterior -2k); el cambio en nóminas no agrícolas (jun) incrementó a 222k (consenso 178k anterior 152k), los salarios por hora promedio (jun) se mantuvieron en 2,5% anual y 0,2% mensual (Var.% anual y mensual: consenso 2,6% y 0,3% anterior 2,5% y 0,2%) y la tasa de participación de la fuerza laboral (jun) subió ligeramente a 62,8% (consenso y anterior 62,7%). Japón, el índice líder CI (may prel) subió a 104,7 (consenso 104,5 anterior 104,2).

### Calendario económico para el día lunes, 10 de julio de 2017 (hora de Lima)

#### Eurozona:

03:30 a.m.: Confianza del inversor de Sentix (jul) (consenso 28,1 anterior 28,4).

#### Japón:

09/07/17 06:50 p.m.: Órdenes de máquinas (may) (Var.% anual y mensual: consenso 7,6% y 1,7% anterior 2,7% y -3,1%).

09/07/17 06:50 p.m.: Balanza en cuenta corriente (may) (consenso ¥ 1792,8b anterior ¥1951,9b).

09/07/17 06:50 p.m.: Balanza comercial (may) (consenso -¥45b anterior ¥553,6b).

#### China:

09/07/17 08:30 p.m.: IPC (jun) (Var.% anual: consenso 1,6% anterior 1,5%).

09/07/17 08:30 p.m.: IPP (jun) (Var.% anual: consenso y anterior 5,5%).

#### Perú:

09:00 a.m.: Balanza comercial (may) (anterior US\$ 26M).