

## PRINCIPALES INDICADORES FINANCIEROS Y ECONÓMICOS

Dólar US: 3,2532 soles -0,005 -0,14%

6 de julio de 2017

Dow Jones: 21320,04 -158,13 -0,74%  
Última actualización 05:45 p.m.

### CONTEXTO DE HOY

Las bolsas de EEUU cerraron con pérdidas (DJ -0,74% S&P500 -0,94%) en medio de la caída de acciones ligadas a los sectores energético, consumo y sanitario.

Por otro lado, el rendimiento del USTB 10 años subió a 2,367% (anterior 2,324%) y el dólar BBDXY se depreció a nivel global debido a la fortaleza del euro, la libra esterlina, el yen y algunas monedas emergentes después que el cambio en el número de empleos de ADP (jun) bajara a 158k (consenso 188k anterior 230k), lo que podría indicar que el crecimiento en EEUU se está moderando.

En Europa las bolsas cerraron con pérdidas (STOXX600 -0,67% FTSE100 -0,41%) debido a la caída de acciones industriales y de salud. Más temprano, en Japón el índice Nikkei 225 bajó (-0,44%) debido a una fortaleza del yen. En China, la bolsa de Shanghai subió (0,17%) impulsada por repuntes en los títulos de firmas de recursos naturales, debido a las expectativas de ganancias sólidas de mitad de año.

El precio del crudo WTI subió 0,86% en medio de una depreciación del dólar y después que la EIA informara de una caída en los inventarios de crudo comercial de 6,3 millones de barriles de petróleo y una reducción de 3,7 millones de barriles de gasolina en EEUU la semana pasada.

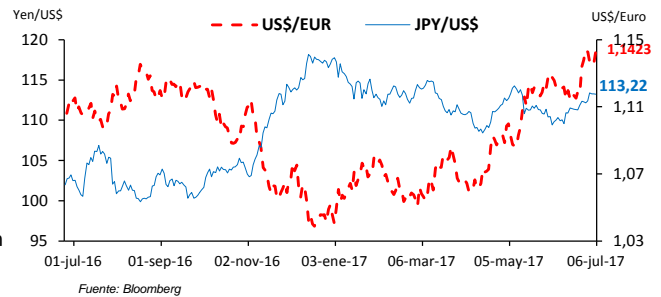
El precio del cobre subió a US\$ 2,65/lb. La bolsa de Lima bajó (-0,54%).

### DIVISAS

Respecto a la jornada anterior:

Moneda	Cierre	Var. %	Estado
Dólar (BBDXY)	1188,21	-0,27	deprecia
Dólar (DXY)	95,80	-0,51	deprecia
Euro	1,1423	0,63	aprecia
Libra esterlina	1,2971	0,29	aprecia
Yen	113,22	-0,04	aprecia
Yuan	6,802	-0,01	aprecia
Sol	3,2532	-0,14	aprecia

El **dólar BBDXY** se depreció a nivel global en medio de una apreciación del euro, la libra esterlina, el yen y monedas emergentes.

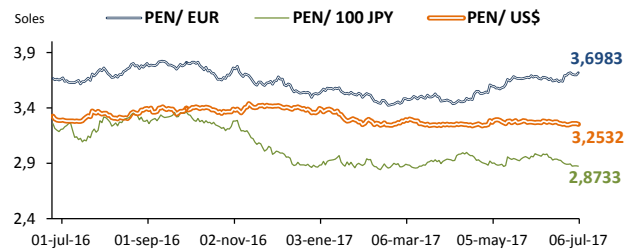


Fuente: Bloomberg

El **sol** se apreció en la sesión debido a una oferta de ME por parte de bancos ante un vencimiento de contratos a futuro, en medio de un retroceso global del dólar.

Desde inicios del año 2017, la moneda nacional se ha apreciado **3,06%**.

En la jornada de hoy el **BCRP** no realizó compras de moneda extranjera.



Fuente: Bloomberg

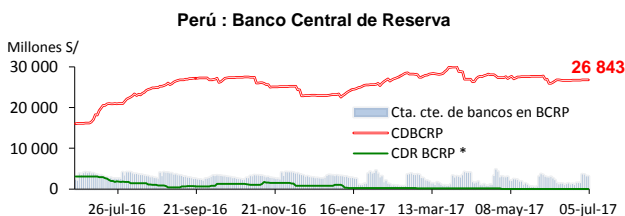
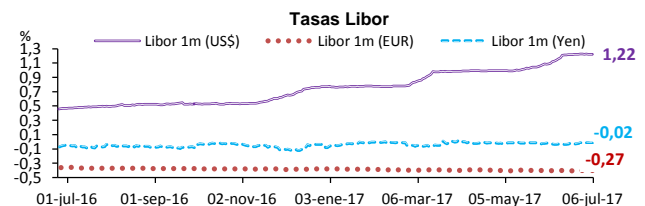
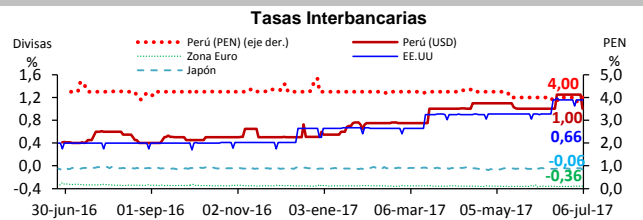
### LIQUIDEZ

El **BCRP** colocó **Repo Valores Overnight** por S/ 700 millones a una tasa de interés promedio de 4,03% (01:05 pm) y **CD BCRP a 1 año** por S/ 30 millones a una tasa de interés promedio de 3,73% (11:10 am).

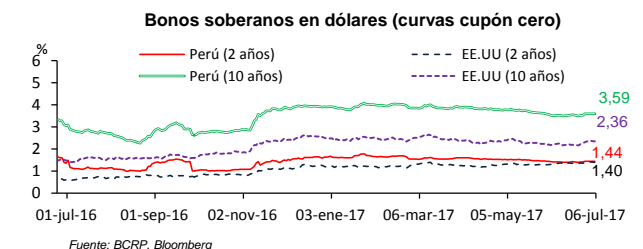
La **tasa de interés interbancaria promedio en soles** fue de 4,0% y en dólares 1,00%.

**Tasa de inflación anual Lima Metropolitana:** junio 2,73%.

La **probabilidad de incremento de la tasa de la Reserva Federal** según Bloomberg para la reunión del 26/07/2017 es 0%.



\* CD Reajustable en función del tipo de cambio  
Fuente: BCRP



## PRINCIPALES INDICADORES FINANCIEROS Y ECONÓMICOS

### CURVAS DE RENDIMIENTO

#### En EEUU:

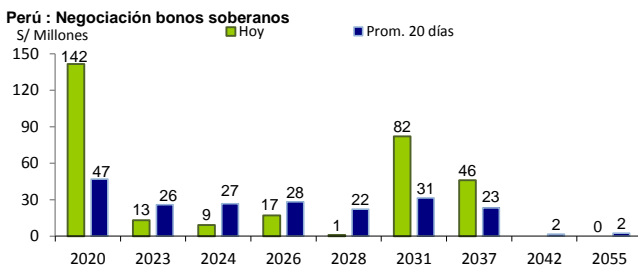
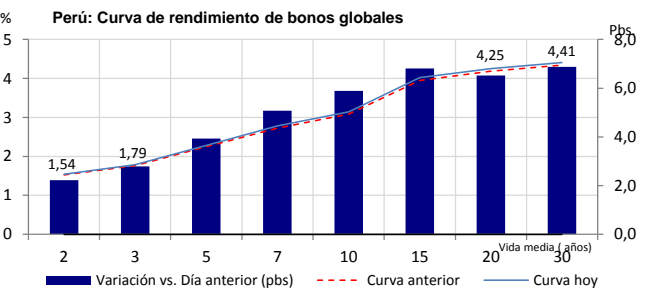
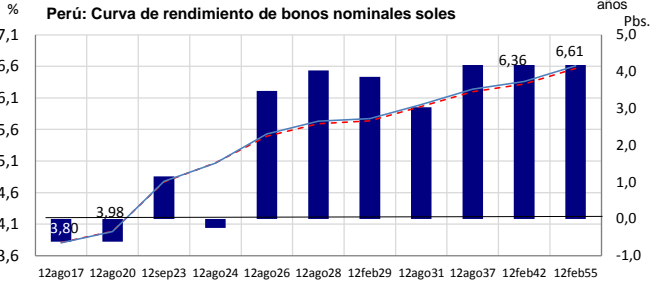
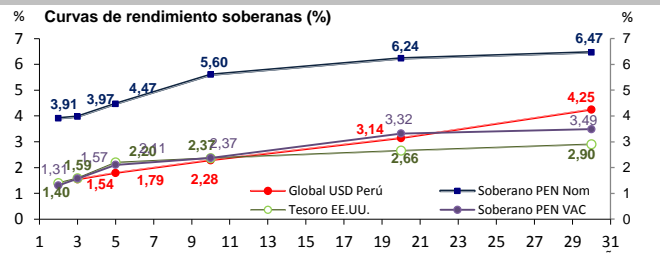
La curva de rendimiento del Tesoro subió 3,1 pb en promedio con respecto a la jornada anterior debido a expectativas de debilidad en la recuperación económica de EEUU.

#### En Perú:

Se registraron transacciones de bonos soberanos nominales por S/ 309,50 millones. Datatec informó por posición compra S/ 248,50 millones, por venta S/ 50 millones y por operaciones de registro S/ 11 millones.

La curva de rendimiento soberana en soles subió 2,4 pb en promedio con respecto a la jornada anterior.

La curva de rendimiento de los bonos soberanos en dólares subió 5 pb en promedio con respecto a la jornada anterior.



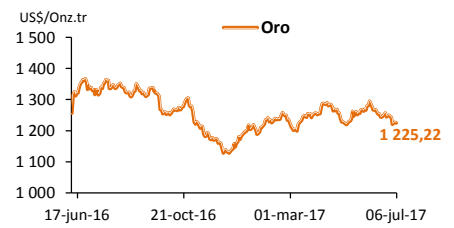
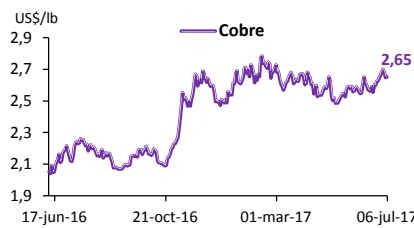
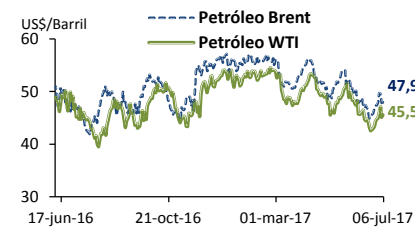
Fuente: Bloomberg y Ministerio de Economía y Finanzas

### MATERIAS PRIMAS

#### Respecto a la jornada anterior:

Bien	Precio	Var.	Var. %
WTI	45,52	0,390	0,86%
Brent	47,91	0,120	0,25%
Cobre	2,65	0,003	0,09%
Oro	1225,22	-1,820	-0,15%
Plata	16,05	-0,046	-0,28%

El precio del crudo WTI subió a US\$ 45,52/bbl en medio de una depreciación del dólar y después que la EIA informara de una caída en los inventarios de crudo comercial de 6,3 millones de barriles de petróleo y una reducción de 3,7 millones de barriles de gasolina en EEUU la semana pasada. Asimismo, los inventarios de crudo de 502,9 millones de barriles se encuentran en niveles históricamente altos para esta época del año.



Fuente: Bloomberg

### Indicadores económicos de hoy

EEUU, las solicitudes de hipotecas del MBA (30 jun) subieron 1,4% (Var.% semanal: anterior -6,2%), el cambio en el número de empleos de ADP (jun) bajó a 158k (consenso 188k anterior 230k), las peticiones semanales de desempleo (01 jul) y las continuadas subieron a 248k (consenso 243k anterior 244k) y 1956k (consenso 1940k anterior 1945k), la balanza comercial (may) subió a US\$- 46,5b (consenso US\$- 46,3b anterior US\$- 47,6b), los PMI servicios y compuesto de Markit (jun) incrementaron a 54,2 (consenso y anterior 53) y 53 (anterior 53) y el PMI no manufacturero de ISM (jun) subió a 57,4 (consenso 56,5 anterior 56,9). Eurozona, el PMI retail de Markit subió a 53,2 (anterior 52).

### Calendario económico para el día viernes, 07 de julio de 2017 (hora de Lima)

#### EEUU:

- 07:30 a.m.: Tasa de desempleo (jun) (Var.% anual: consenso y anterior 4,3%).
- 07:30 a.m.: Cambio en nóminas manufacturas (consenso 5k anterior -1k).
- 07:30 a.m.: Cambio en nóminas no agrícolas (consenso 178k anterior 138k).

#### Japón:

- 12:00 a.m.: Índice Líder CI (may prel) (consenso 104,5 anterior 104,2).