

PRINCIPALES INDICADORES FINANCIEROS Y ECONÓMICOS

Dólar US: 3,2578 soles 0,000 0,01% **5 de julio de 2017** Dow Jones: 21478,17 **-1,1 -0,01%**
Última actualización 07:29 p.m.

CONTEXTO DE HOY

Las bolsas de EEUU cerraron mixtas (DJ -0,01% S&P500 0,15% Nasdaq 0,67%) impulsadas por acciones financieras e industriales y una recuperación de acciones tecnológicas.

Por otro lado, se publicaron las minutas de la Fed, en las que se indica que el mercado laboral ha seguido fortaleciéndose y que el PBI se expandirá a un ritmo más rápido en el segundo que en el primer trimestre. La creación de empleo se ha moderado, y la tasa de desempleo ha disminuido. La inflación total y la inflación subyacente, se ubicaron por debajo de 2% pero convergerá a su nivel de largo plazo de acuerdo a las expectativas inflacionarias. Asimismo, las minutas mostraron que varios funcionarios querían anunciar el inicio del proceso de reducir el inmenso portafolio de bonos del Tesoro y activos respaldados por hipotecas para finales de agosto, mientras que otros preferían aguardar hasta más adelante en el año.

En ese contexto, el rendimiento del USTB 10 años subió a 2,333% (anterior 2,324%) ante un mayor apetito al riesgo por acciones y el dólar BBDXY se apreció a nivel global debido a la debilidad de monedas emergentes.

En Europa las bolsas cerraron con ganancias (STOXX600 0,18% FTSE100 0,14%) impulsadas por acciones bancarias e industriales. Más temprano, en Japón el índice Nikkei 225 subió (0,25%) en medio de un rebote de acciones. En China, la bolsa de Shanghai incrementó (0,76%).

El precio del crudo WTI cayó -4,12% en medio de una apreciación global del dólar y después que las exportaciones de la OPEP subieran en junio por segundo mes consecutivo

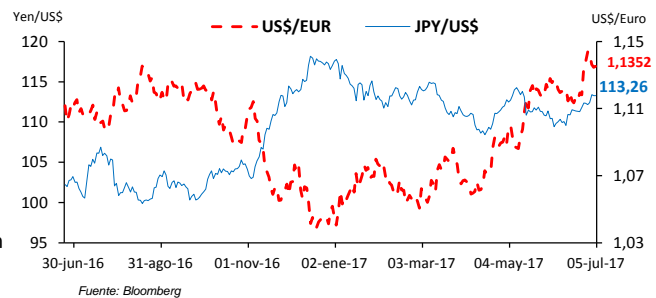
El precio del cobre descendió a US\$ 2,65/lb. La bolsa de Lima subió (0,04%).

DIVISAS

Respecto a la jornada anterior:

Moneda	Cierre	Var. %	Estado
Dólar (BBDXY)	1191,37	0,12	aprecia
Dólar (DXY)	96,29	0,07	aprecia
Euro	1,1352	0,05	aprecia
Libra esterlina	1,2934	0,11	aprecia
Yen	113,26	-0,02	aprecia
Yuan	6,802	0,02	deprecia
Sol	3,2578	0,01	deprecia

El **dólar BBDXY** se apreció a nivel global en medio de una depreciación de monedas emergentes.

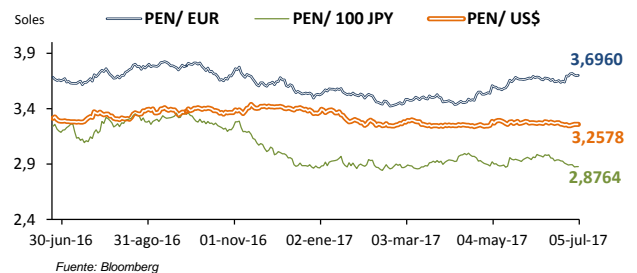


Fuente: Bloomberg

El **sol** cerró con pocos cambios en la sesión debido a que empresas locales vendieron ME en medio de un alza global del dólar.

Desde inicios del año 2017, la moneda nacional se ha apreciado **2,93%**.

En la jornada de hoy el **BCRP** no realizó compras de moneda extranjera.



Fuente: Bloomberg

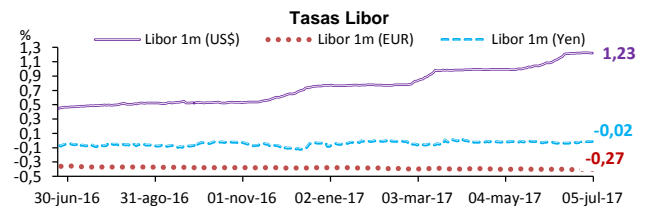
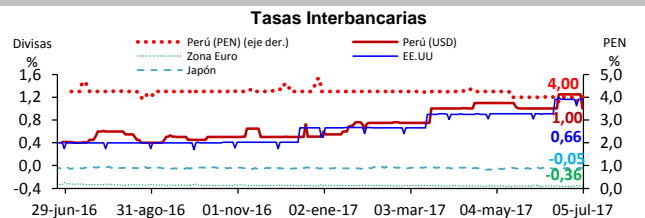
LIQUIDEZ

El **BCRP** colocó **Repo Valores Overnight** por S/ 1 100 millones a una tasa de interés promedio de 4,01% (01:20 pm) y **CD BCRP a 18 meses** por S/ 30 millones a una tasa de interés promedio de 3,79% (11:15 am).

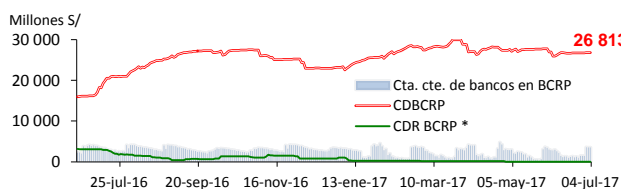
La **tasa de interés interbancaria promedio en soles** fue de 4,0% y en dólares 1,00%.

Tasa de inflación anual Lima Metropolitana: junio 2,73%.

La **probabilidad de incremento de la tasa de la Reserva Federal** según Bloomberg para la reunión del 26/07/2017 es 0%.

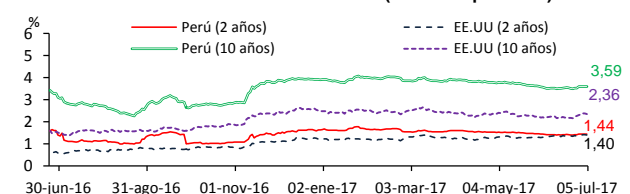


Perú : Banco Central de Reserva



* CD Reajutable en función del tipo de cambio
Fuente: BCRP

Bonos soberanos en dólares (curvas cupón cero)



Fuente: BCRP, Bloomberg

PRINCIPALES INDICADORES FINANCIEROS Y ECONÓMICOS

CURVAS DE RENDIMIENTO

En EEUU:

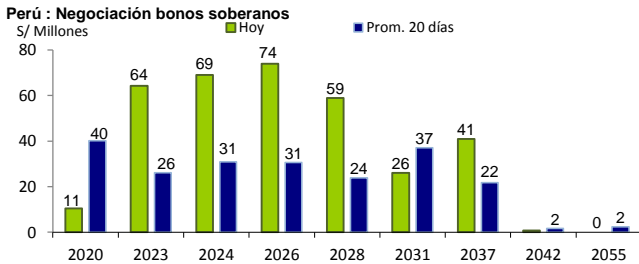
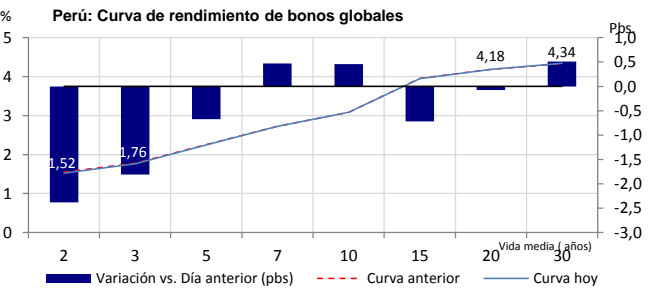
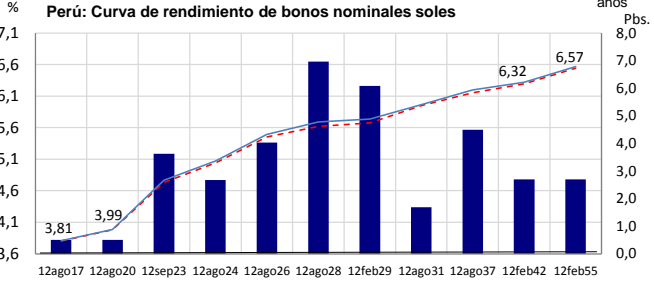
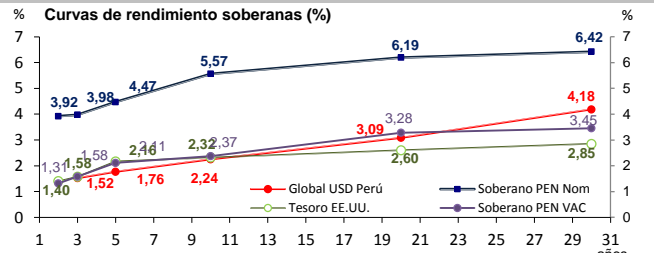
La curva de rendimiento del Tesoro bajó -1,9 pb en promedio con respecto a la jornada anterior debido al mayor apetito al riesgo por renta variable.

En Perú:

Se registraron transacciones de bonos soberanos nominales por S/ 344,49 millones. Datatec informó por posición compra S/ 154 millones, por venta S/ 142,76 millones y por operaciones de registro S/ 47,73 millones.

La curva de rendimiento soberana en soles subió 3,3 pb en promedio con respecto a la jornada anterior.

La curva de rendimiento de los bonos soberanos en dólares bajó -0,5 pb en promedio con respecto a la jornada anterior.



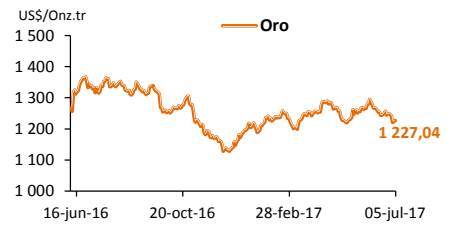
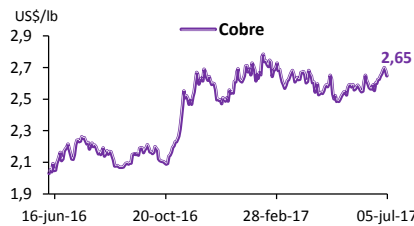
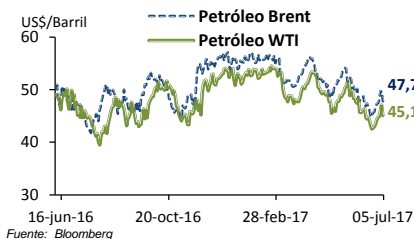
Fuente: Bloomberg y Ministerio de Economía y Finanzas

MATERIAS PRIMAS

Respecto a la jornada anterior:

Bien	Precio	Var.	Var. %
WTI	45,13	-1,940	-4,12%
Brent	47,79	-1,820	-3,67%
Cobre	2,65	-0,032	-1,19%
Oro	1227,04	3,620	0,30%
Plata	16,09	0,003	0,02%

El precio del crudo WTI bajó a US\$ 45,13/bbl en medio de una apreciación global del dólar y después que las exportaciones de la OPEP subieran en junio por segundo mes consecutivo según Reuters, lo que conllevó al pesimismo en el mercado.



Fuente: Bloomberg

Indicadores económicos de hoy

EEUU, los pedidos de fábrica (may) cayeron -0,8% (Var% mensual: consenso -0,5% anterior -0,3%), las órdenes de bienes duraderos (may) bajaron -0,8% (Var% mensual: consenso -0,8% anterior -1,1%) y las órdenes de bienes de capital excluyendo sector aéreo (may) subieron 0,2% (Var% mensual: anterior -0,2%). Eurozona, los PMI servicios y compuesto de Markit (jun) subió a 55,4 (consenso y anterior 54,7) y 56,3 (consenso y anterior 55,7) respectivamente y las ventas retail (may) incrementó 2,6% anual y 0,4% mensual (Var.% anual y mensual: consenso 2,3% y 0,4% anterior 2,6% y 0,1%).

Calendario económico para el día jueves, 06 de julio de 2017 (hora de Lima)

EEUU:

- 06:00 a.m.: Solicitudes de hipotecas del MBA (30 jun) (Var.% semanal: anterior -6,2%).
- 07:15 a.m.: Cambio en el número de empleos de ADP (jun) (consenso 185k anterior 253k).
- 07:30 a.m.: Peticiones semanales de desempleo (01 jul) (consenso y anterior 244k).
- 07:30 a.m.: Peticiones semanales de desempleo continuadas (24 jun) (consenso 1940k anterior 1948k).
- 07:30 a.m.: Balanza comercial (may) (consenso US\$- 46,3b anterior US\$ -47,6b).
- 08:45 a.m.: PMI servicios de Markit (jun) (consenso y anterior 53).
- 08:45 a.m.: PMI compuesto de Markit (jun) (anterior 53).
- 09:00 a.m.: PMI no manufacturero de ISM (jun) (consenso 56,5 anterior 56,9).

Eurozona:

- 03:10 a.m.: PMI retail de Markit (anterior 52).