

PRINCIPALES INDICADORES FINANCIEROS Y ECONÓMICOS

Dólar US: 3,2575 soles **0,00** **-0,01%** **4 de julio de 2017** Dow Jones: 21479,27 129,64 0,61%
Última actualización 06:17 p.m.

CONTEXTO DE HOY

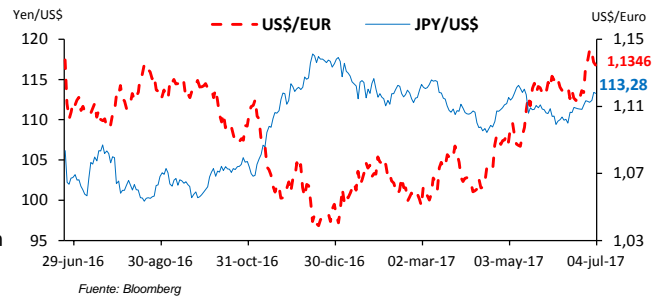
Las bolsas de EEUU y el US Treasury no operaron por feriado en EEUU. En Europa las bolsas cerraron con pérdidas (STOXX600 -0,29% FTSE100 -0,27%) en medio de dudas respecto a la capacidad de que las empresas de tecnología puedan continuar liderando el mercado; por otro lado compensaron la caída las acciones bancarias y energéticas. El precio del crudo WTI subió 2,24% y cerró en US\$ 47,07/bbl, lo que equivale a una recuperación cercana al 12% en los precios del petróleo desde los mínimos alcanzados el 21 de junio, luego de haber subido más de 20% desde su pico en febrero de este año. El dólar BBDXY cerró sin cambios, aunque se depreciaron el euro y la libra esterlina, y algunas monedas emergentes. Más temprano, las bolsas asiáticas cerraron a la baja después que Corea del Norte lanzara un misil que cayó en aguas japonesas: Nikkei 225 -0,12% y Shanghái -0,41%. El precio del cobre descendió a US\$ 2,68/lb. La bolsa de Lima subió 0,38%.

DIVISAS

Respecto a la jornada anterior:

Moneda	Cierre	Var. %	Estado
Dólar (BBDXY)	1189,97	0,00	deprecia
Dólar (DXY)	96,22	0,00	sin variación
Euro	1,1346	-0,16	deprecia
Libra esterlina	1,2920	-0,15	deprecia
Yen	113,28	-0,09	aprecia
Yuan	6,801	0,01	deprecia
Sol	3,2575	-0,01	aprecia

El **dólar BBDXY** se depreció a nivel global en medio de una depreciación del euro, la libra esterlina y el yuan.

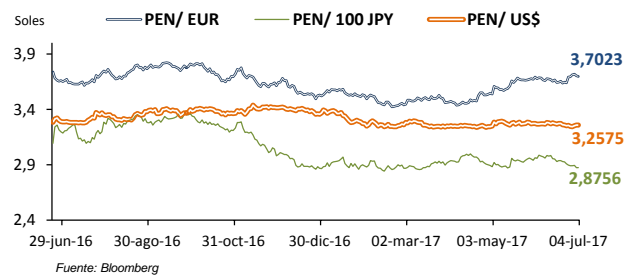


Fuente: Bloomberg

El **sol** cerró con pocos cambios en la sesión debido a escasos volúmenes de negociación y flujos mixtos de empresas locales en medio de un feriado en EEUU.

Desde inicios del año 2017, la moneda nacional se ha apreciado **2,94%**.

En la jornada de hoy el **BCRP** no realizó compras de moneda extranjera.



Fuente: Bloomberg

LIQUIDEZ

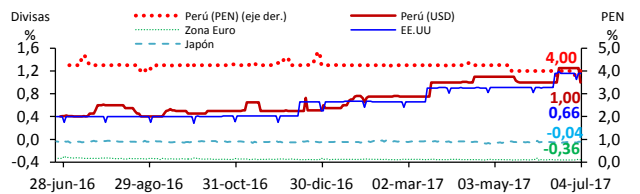
El **BCRP** colocó **Repo Valores Overnight** por S/ 970 millones a una tasa de interés promedio de 4,00% (12:55 pm).

La **tasa de interés interbancaria promedio en soles** fue de 4,0% y en dólares 1,00%.

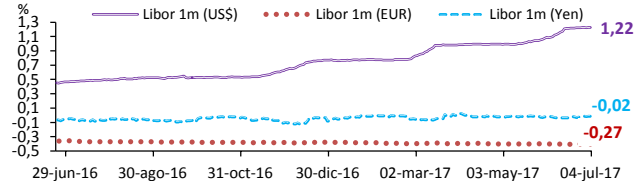
Tasa de inflación anual Lima Metropolitana: junio 2,73%.

La **probabilidad de incremento de la tasa de la Reserva Federal** según Bloomberg para la reunión del 26/07/2017 es 0%.

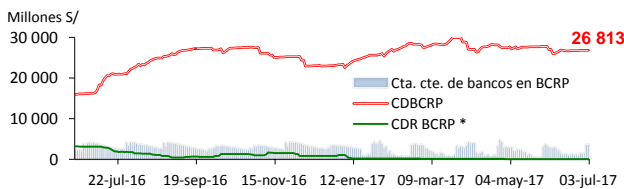
Tasas Interbancarias



Tasas Libor

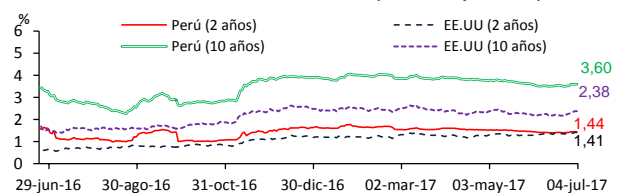


Perú : Banco Central de Reserva



* CD Reajutable en función del tipo de cambio
Fuente: BCRP

Bonos soberanos en dólares (curvas cupón cero)



Fuente: BCRP, Bloomberg

PRINCIPALES INDICADORES FINANCIEROS Y ECONÓMICOS

CURVAS DE RENDIMIENTO

En EEUU:

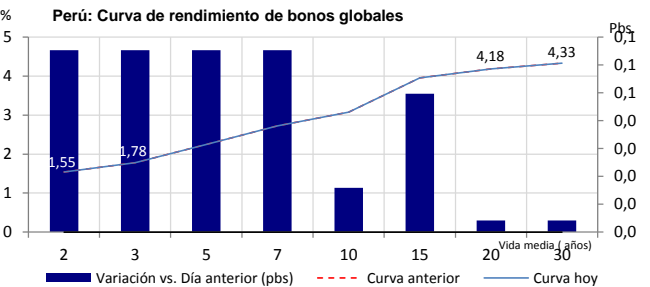
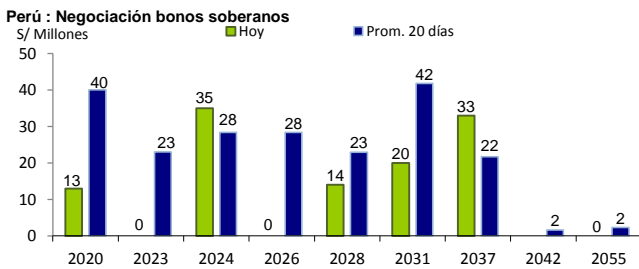
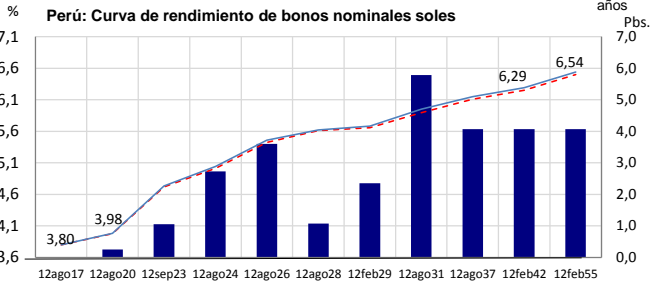
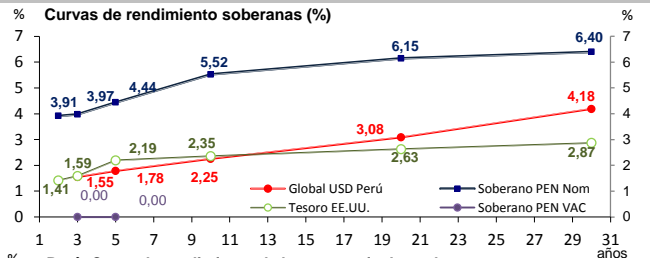
La curva de rendimiento del Tesoro no tuvo variación respecto a la jornada anterior, toda vez que los mercados en EEUU no operaron hoy por feriado (Día de la Independencia).

En Perú:

Se registraron transacciones de bonos soberanos nominales por S/ 115,15 millones. Datatec informó por posición compra S/ 25 millones, por venta S/ 11 millones y por operaciones de registro S/ 79 millones.

La curva de rendimiento soberana en soles subió 2,6 pb en promedio con respecto a la jornada anterior.

La curva de rendimiento de los bonos soberanos en dólares no tuvo variación.



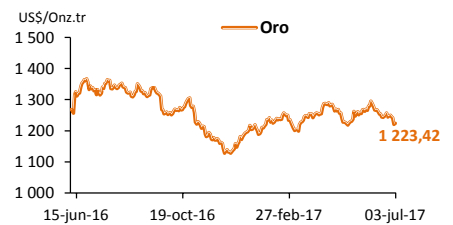
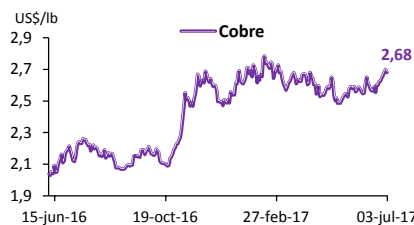
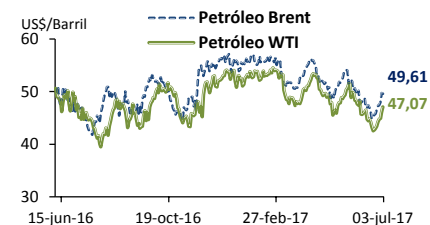
Fuente: Bloomberg y Ministerio de Economía y Finanzas

MATERIAS PRIMAS

Respecto a la jornada anterior:

Bien	Precio	Var.	Var. %
WTI	47,07	1,030	2,24%
Brent	49,61	-0,070	-0,14%
Cobre	2,68	-0,018	-0,67%
Oro	1223,42	3,220	0,26%
Plata	16,09	-0,044	-0,27%

El precio del crudo WTI subió a US\$ 47,07/bbl después que un menor número de plataformas de perforación impulsara el optimismo en el mercado que proyecta una caída en los inventarios de crudo en EEUU. Mañana se espera el reporte de EIA.



Fuente: Bloomberg

Indicadores económicos de hoy

Eurozona, el IPP (may) incrementó 3,3% anual y cayó -0,4% mensual (Var.% anual y mensual: consenso 3,5% y -0,2% anterior 4,3% y 0%).

Calendario económico para el día miércoles, 05 de julio de 2017 (hora de Lima)

EEUU:

- 09:00 a.m.: Pedidos de fábrica (may) (Var% mensual: consenso -0,5% anterior -0,2%).
- 09:00 a.m.: Órdenes de bienes duraderos (may) (Var% mensual: consenso -1% anterior -1,1%).
- 09:00 a.m.: Órdenes de bienes de capital excluyendo sector aéreo (may) (Var% mensual: anterior -0,2%).
- 01:00 p.m.: Minutas de la Fed de la reunión del 14-15 de junio.

Eurozona:

- 03:00 a.m.: PMI servicios de Markit (jun) (consenso y anterior 54,7).
- 03:00 a.m.: PMI compuesto de Markit (jun) (consenso y anterior 55,7).
- 04:00 a.m.: Ventas retail (may) (Var.% anual y mensual: consenso 2,3% y 0,4% anterior 2,5% y 0,1%).