

PRINCIPALES INDICADORES FINANCIEROS Y ECONÓMICOS

Dólar US: 3,2579 soles 0,005 0,14% **3 de julio de 2017** Dow Jones: 21479,27 129,64 0,61%
Última actualización 05:25 p.m.

CONTEXTO DE HOY

La jornada de hoy estuvo marcada por: i) un incremento en el PMI manufacturero de ISM (jun) a 57,8 (consenso 55,3 anterior 54,9) que reforzó el optimismo por la fortaleza de la economía de EEUU y ii) una caída de acciones tecnológicas. En ese contexto, las bolsas de EEUU cerraron mixtas (DJ 0,61% S&P500 0,23% Nasdaq -0,49%) en medio de un incremento de acciones ligadas a los sectores financiero y energético y una caída de acciones tecnológicas.

Por su lado, el rendimiento del USTB 10 años subió a 2,351% (anterior 2,305%) ante un mayor apetito al riesgo por acciones después de indicadores positivos en EEUU.

El dólar BBDXY se apreció a nivel global debido a la debilidad del euro, la libra esterlina, el yen y algunas monedas emergentes.

En Europa las bolsas cerraron con pérdidas (STOXX600 1,06% FTSE100 0,88%) impulsadas por acciones bancarias y energéticas.

Más temprano, en Japón el índice Nikkei 225 subió (0,11%) impulsado por la confianza del consumidor. En China, la bolsa de Shanghai incrementó (0,11%) después que el PMI manufacturero del Caixin/Markit (jun) subiera a 50,4 (consenso 49,8 anterior 49,6).

El precio del crudo WTI incrementó 2,24% después que una caída en el número de plataformas de perforación impulsara el optimismo en el mercado que proyecta una caída en los inventarios de crudo en EEUU.

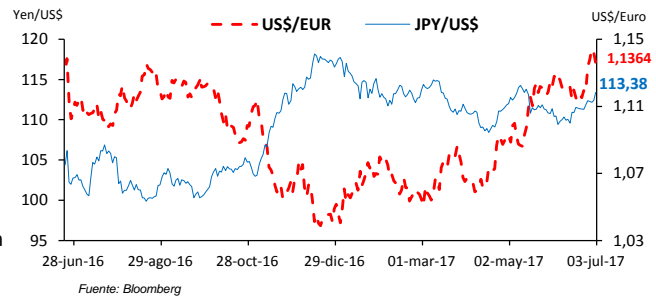
El precio del cobre descendió a US\$ 2,68/lb. La bolsa de Lima subió (0,33%).

DIVISAS

Respecto a la jornada anterior:

Moneda	Cierre	Var. %	Estado
Dólar (BBDXY)	1190,01	0,52	aprecia
Dólar (DXY)	96,21	0,61	aprecia
Euro	1,1364	-0,54	deprecia
Libra esterlina	1,2940	-0,65	deprecia
Yen	113,38	0,88	deprecia
Yuan	6,800	0,29	deprecia
Sol	3,2579	0,14	deprecia

El **dólar BBDXY** se apreció a nivel global en medio de una depreciación del euro, la libra esterlina, el yen y algunas monedas emergentes.

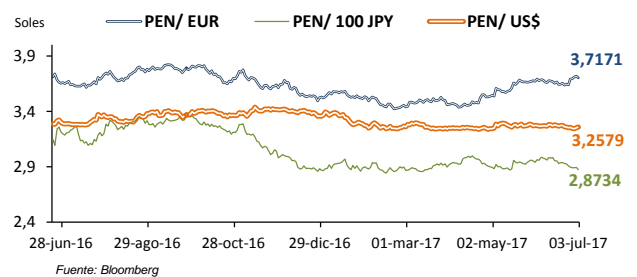


Fuente: Bloomberg

El **sol** se depreció en la sesión en medio de una mayor demanda de ME por parte de inversores extranjeros y de bancos ante un avance global del dólar, tras la difusión de datos económicos positivos en EEUU.

Desde inicios del año 2017, la moneda nacional se ha apreciado **2,92%**.

En la jornada de hoy el **BCRP** no realizó compras de moneda extranjera.



Fuente: Bloomberg

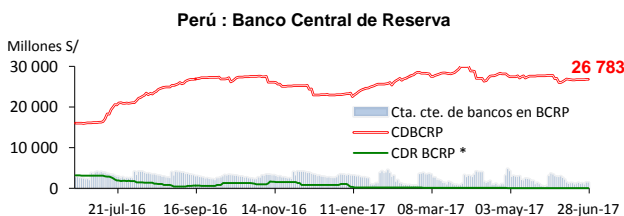
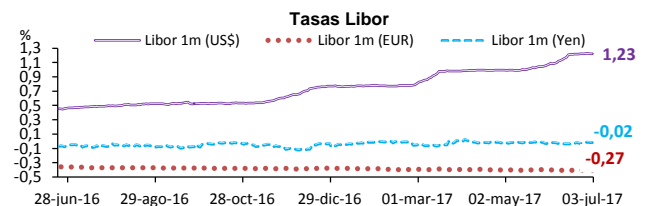
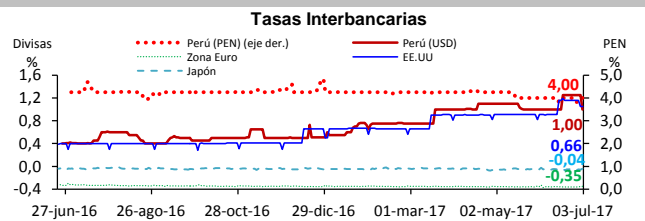
LIQUIDEZ

El **BCRP** colocó **Repo Valores Overnight** por S/ 1025 millones a una tasa de interés promedio de 4,02% (01:55 pm), **Repo Valores a 1 semana** por S/ 500 millones a una tasa de interés promedio de 4,17% (01:35 pm), **Repo Monedas BCRP - Regular a 2 años** por S/ 300 millones a una tasa de interés promedio de 4,17% (01:20 pm), **Repo Valores a 3 años** por S/ 200 millones a una tasa de interés promedio de 4,39% (01:15 pm) y **CD BCRP a 6 meses** por S/ 30 millones a una tasa de interés promedio de 3,76% (11:10 am).

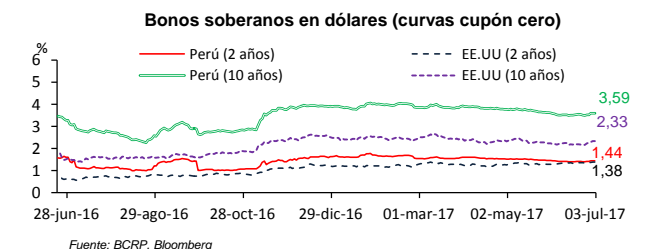
La **tasa de interés interbancaria promedio en soles** fue de 4,0% y en dólares 1,00%.

Tasa de inflación anual Lima Metropolitana: junio 2,73%.

La **probabilidad de incremento de la tasa de la Reserva Federal** según Bloomberg para la reunión del 26/07/2017 es 0%.



* CD Reajustable en función del tipo de cambio
Fuente: BCRP



Fuente: BCRP, Bloomberg

PRINCIPALES INDICADORES FINANCIEROS Y ECONÓMICOS

CURVAS DE RENDIMIENTO

En EEUU:

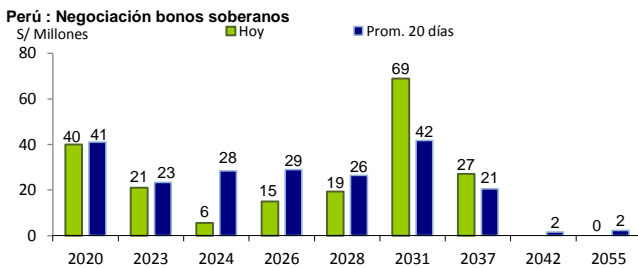
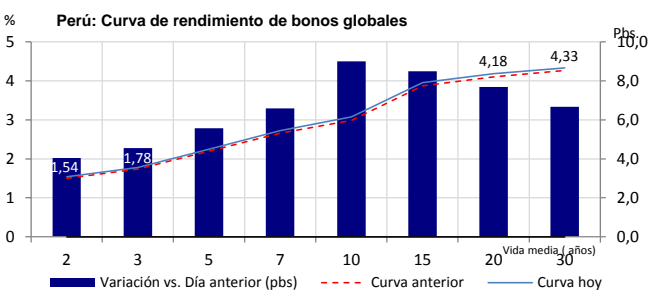
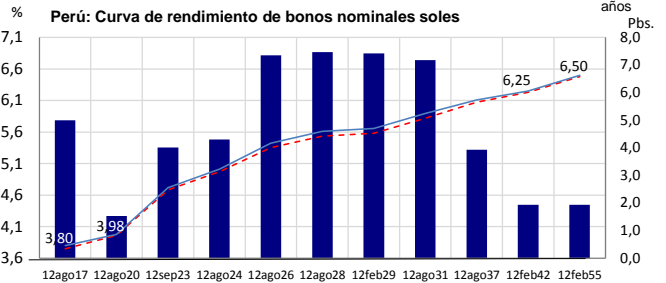
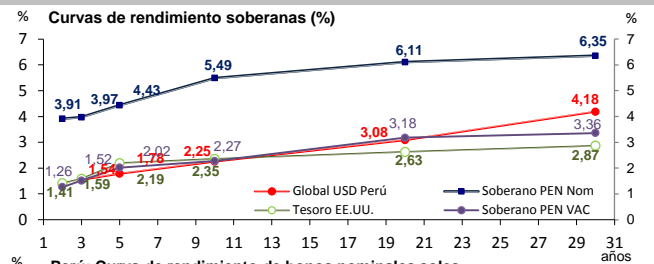
La curva de rendimiento del Tesoro subió 3,9 pb en promedio respecto a la jornada anterior, debido a un mayor apetito al riesgo por renta variable.

En Perú:

Se registraron transacciones de bonos soberanos nominales por S/ 214,85 millones. Datatec informó por posición compra S/ 59,50 millones, por venta S/ 47 millones y por operaciones de registro S/ 108,35 millones.

La curva de rendimiento soberana en soles subió 4,7 pb en promedio con respecto a la jornada anterior.

La curva de rendimiento de los bonos soberanos en dólares subió 6,6 pb en promedio con respecto a la jornada anterior.



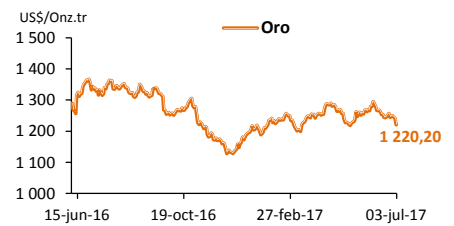
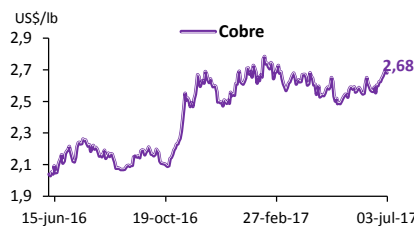
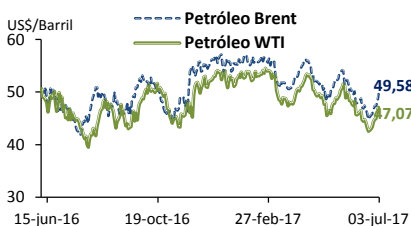
Fuente: Bloomberg y Ministerio de Economía y Finanzas

MATERIAS PRIMAS

Respecto a la jornada anterior:

Bien	Precio	Var.	Var. %
WTI	47,07	1,030	2,24%
Brent	49,58	1,660	3,46%
Cobre	2,68	-0,018	-0,67%
Oro	1220,20	-21,410	-1,72%
Plata	16,13	-0,500	-3,01%

El precio del crudo WTI subió a US\$ 47,07/bbl después que una caída en el número de plataformas de perforación impulsara el optimismo en el mercado que proyecta una caída en los inventarios de crudo en EEUU.



Fuente: Bloomberg

Indicadores económicos de hoy

EEUU, el PMI manufacturero de ISM (jun) subió a 57,8 (consenso 55,3 anterior 54,9), el PMI manufacturero de Markit (jun) bajó ligeramente a 52 (consenso y anterior 52,1) y el gasto en construcción (may) permaneció sin cambios 0% (Var.% mensual: consenso 0,3% anterior -1,4%). Eurozona, el PMI manufacturero de Markit (jun) subió a 57,4 (consenso y anterior 57,3) y la tasa de desempleo (may) se mantuvo en 9,3% (consenso y anterior 9,3%). Japón, el Índice de confianza del consumidor bajó a 43,3 (consenso 43,9 anterior 43,6). China, el PMI manufacturero del Caixin/Markit (jun) subió a 50,4 (consenso 49,8 anterior 49,6).

Calendario económico para el día martes, 04 de julio de 2017 (hora de Lima)

Eurozona:

04:00 a.m.: IPP (may) (Var.% anual y mensual: consenso 3,5% y -0,2% anterior 4,3% y 0%).

China:

8:45 p.m.: PMI compuesto de Caixin/Markit (jun) (anterior 51,5).
8:45 p.m.: PMI servicios de Caixin/Markit (jun) (anterior 52,8).

Japón:

6:30 p.m.: PMI compuesto de Nikkei/Markit (jun) (anterior 53,4).