



- Las bolsas de EEUU cayeron 0,40%
- El rendimiento del USTN 10 años cayó 4,60pbs a 4,518
- En LA5, las tasas soberanas en dólares subieron 2,05pbs en promedio.
- El dólar DXY cayó 0,04%.
- El oro cayó 1,60%.
- El cobre cayó a US\$ 6,3220lb.
- Según el BCRP, el sol se apreció en 3,3909 por dólar (anterior 3,4581).
- Perú: la curva soberana en soles disminuyó 24,15pbs en promedio.

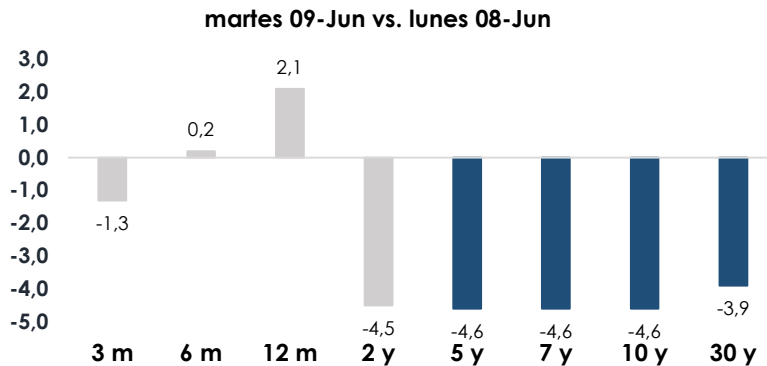
Tasas de Interés

EE.UU.: Tasas del Tesoro

US Treasury (tasas)

	Yield	Var. Pbs (t-1)
30-Year Bond	4,998	-3,9
10-Year Note	4,518	-4,6
7 -Year Note	4,378	-4,6
5-Year Note	4,245	-4,6
2-Year Note	4,119	-4,5
1-Year Bill	3,83	2,1
6-Month Bill	3,808	0,2
3-Month Bill	3,701	-1,3

Var. Prom.pb -2,65



Elaboración: Relaciones con Inversionistas -DGTP-MEF

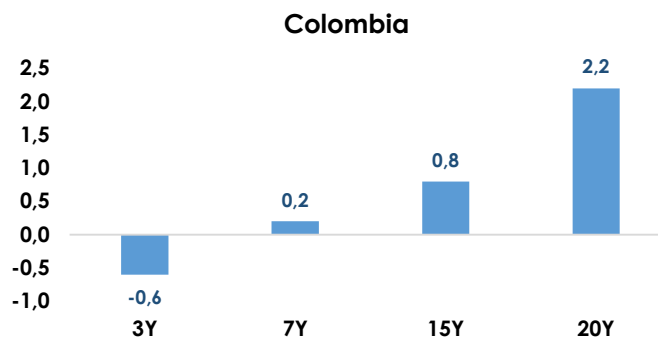
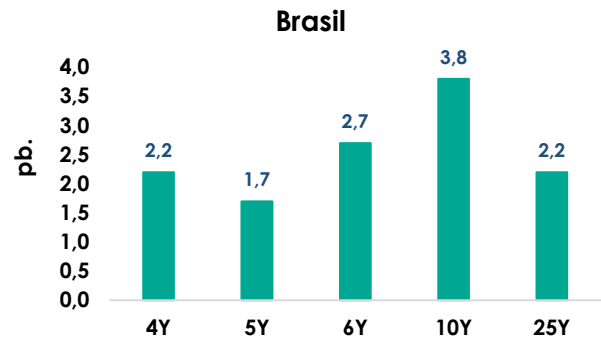
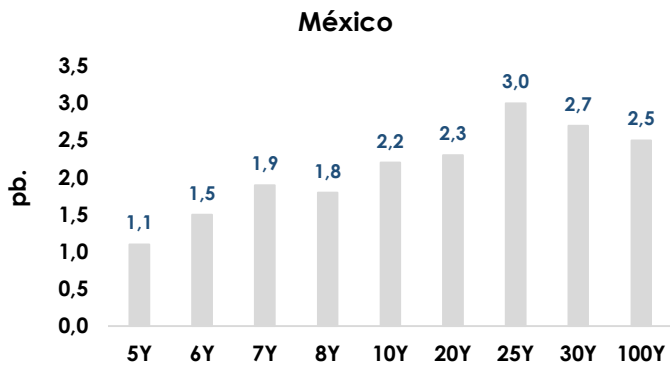
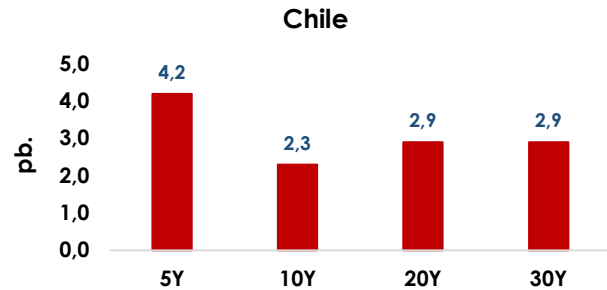
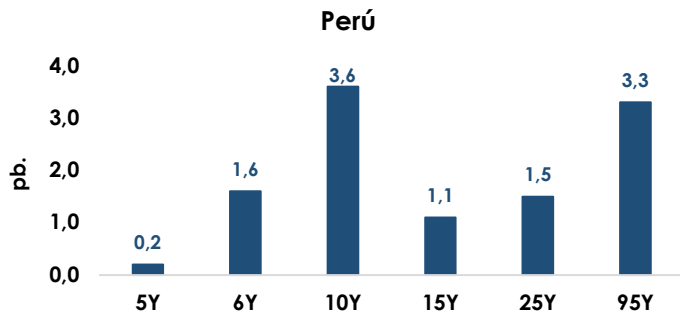
Dirección de Gestión de Inversiones Financieras y Mercado de Capitales; Dirección General del Tesoro Público

Información Relevante: Esta versión se produce solo con fines informativos. Todo lo expresado en este reporte refleja la compilación de datos, noticias y su análisis, y no representa algún tipo de propuesta de inversión.



LA5: Bonos Globales del Tesoro en Dólares (Var. Pbs)

martes 09-Jun vs. lunes 08-Jun



Elaboración: Relaciones con Inversionistas -DGTP-MEF

Dirección de Gestión de Inversiones Financieras y Mercado de Capitales; Dirección General del Tesoro Público

Información Relevante: Esta versión se produce solo con fines informativos. Todo lo expresado en este reporte refleja la compilación de datos, noticias y su análisis, y no representa algún tipo de propuesta de inversión.

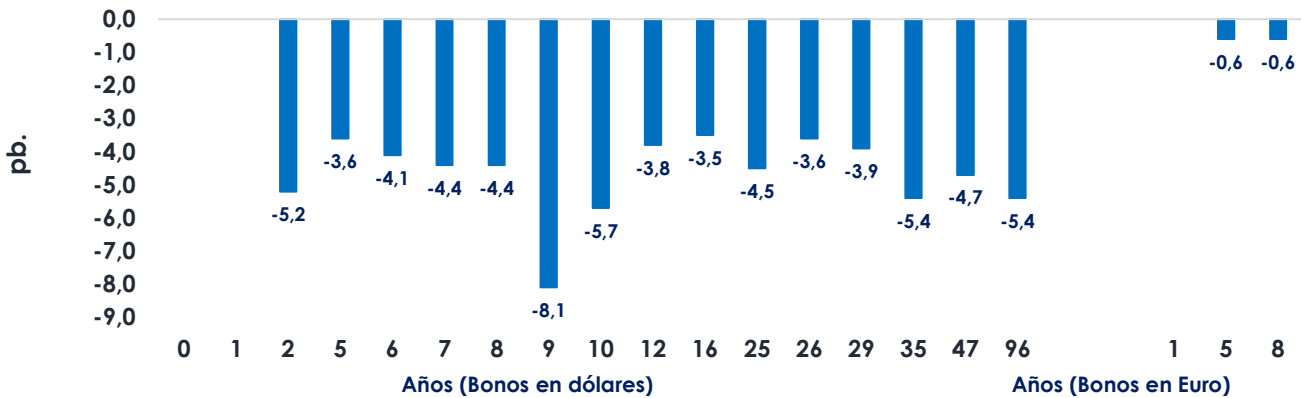


Perú: Tasas del Tesoro Público; en moneda extranjera y moneda nacional

Bonos globales del Tesoro Público (moneda extranjera): rendimientos y cambio

Años a Venc.	Dólares	Mid yield	Var. pb.	Años a Venc.	Euros	Mid yield	Var. pb.
				5	1-Mar-30	3,3790%	-0,6
2	25-Ago-27	4,0480%	-5,2	8	11-Mar-33	3,8160%	-0,6
5	20-Jun-30	4,5200%	-3,6	Dólares (Var. Prom.pb) -3,57			
6	23-Ene-31	4,7280%	-4,1				
7	12-Ene-32	5,0590%	-4,4	Euros (Var. Prom.pb) -0,60			
8	21-Nov-33	5,2160%	-4,4				
9	15-Ene-34	5,1980%	-8,1				
10	8-Feb-35	5,3110%	2,3				
12	14-Mar-37	5,3440%	-3,8				
16	11-Mar-41	5,5710%	-3,5				
25	18-Nov-50	5,8640%	-4,5				
26	10-Mar-51	5,8830%	-3,6				
29	8-Ago-54	6,0150%	4,8				
35	12-Ene-60	5,8690%	-5,4				
47	15-Ene-72	5,9510%	-4,7				
96	28-Jul-21	5,9100%	-5,4				

martes 09-Jun vs. lunes 08-Jun (Var. Pbs)



Elaboración: Relaciones con Inversionistas -DGTP-MEF

Dirección de Gestión de Inversiones Financieras y Mercado de Capitales; Dirección General del Tesoro Público

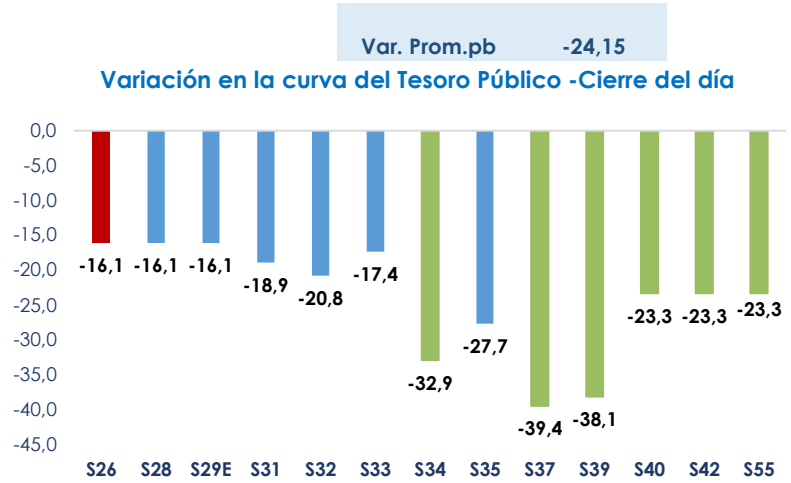
Información Relevante: Esta versión se produce solo con fines informativos. Todo lo expresado en este reporte refleja la compilación de datos, noticias y su análisis, y no representa algún tipo de propuesta de inversión.



Bonos soberanos del Tesoro Público (soles): rendimientos y cambio diario

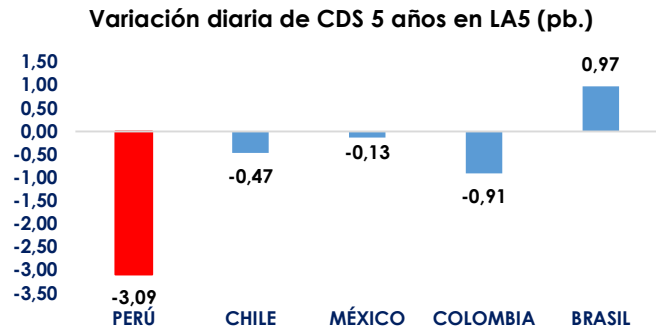
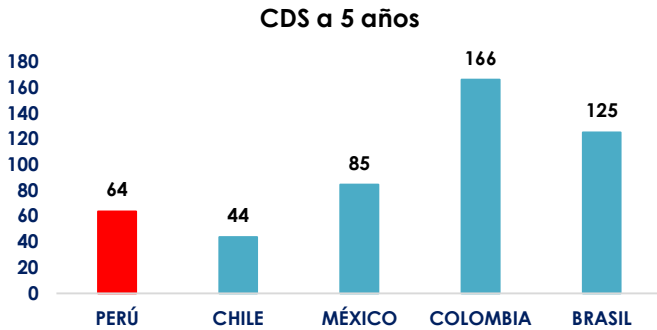
Bonos	Rendimiento	Var.pb
12-Ago-26	3,6970	-16,1
12-Ago-28	3,8648	-16,1
12-Feb-29	3,9548	-16,1
12-Ago-31	4,3109	-18,9
12-Ago-32	4,8424	-20,8
12-Ago-33	5,3244	-17,4
12-Ago-34	5,6293	-32,9
12-Ago-35	5,9273	-27,7
12-Ago-37	6,3329	-39,4
12-Ago-39	6,5862	-38,1
12-Ago-40	6,6162	-23,3
12-Feb-42	6,1209	-23,3
12-Feb-55	6,5282	-23,3

Fuente: DATATEC, DGTP.



LA5: CDS a 5 años

martes, 9 de Junio de 2026



Dirección de Gestión de Inversiones Financieras y Mercado de Capitales; Dirección General del Tesoro Público

Información Relevante: Esta versión se produce solo con fines informativos. Todo lo expresado en este reporte refleja la compilación de datos, noticias y su análisis, y no representa algún tipo de propuesta de inversión.



Anexo: Resumen global de indicadores de mercado al cierre de hoy

	Hoy	Anterior	Var. %
Volatilidad VIX	19,87	18,92	5,02%
Dow Jones	50 872,11	50 786,01	0,17%
S&P 500	7 386,65	7 405,73	-0,26%
Nasdaq 100	29 084,50	29 414,26	-1,12%
Nikkei 225	65 416,63	64 024,60	2,17%
Shanghai Composite	4 010,03	3 959,34	1,28%
Europe STOXX 600	618,64	621,73	-0,50%
Deutsche Boerse DAX	24 433,06	24 616,22	-0,74%
Bolsas LA5	Hoy	Anterior	Var. %
Lima - Bolsa de Valores de Lima General	34 937,73	34 937,73	0,00%
Chile - IPSA Index	10 501,02	10 163,75	3,32%
México - IPC Index	65 409,48	65 650,23	-0,37%
Brasil - Ibovespa SP Stock Exchange Index	169 813,16	168 668,72	0,68%
Colombia - Índice de Capitalización	2 252,33	2 192,97	2,71%
Renta Fija	Yield hoy	Yield ayer	Var (pb.)
UST Note 10y	4,5180	4,5640	-4,60
German bond 10y	3,0430	3,0600	-1,70
Japan Govt bond 10y	2,6740	2,7170	-4,30
Renta Fija - Perú en USD	Yield hoy	Yield ayer	Var (pb.)
Peru USD Govt bond 10y	5,3110	5,3680	-5,70

Elaboración: DGIFMC – DGTP-MEF

Materias Primas	Hoy	Anterior	Var. %
Cobre US\$/lb.	6,3220	6,3500	-0,44%
Crudo WTI US\$/bbl.	88,2000	91,3000	-3,40%
Oro US\$/oz.	4 260,85	4 330,17	-1,60%
Monedas	Hoy	Anterior	Var. %
U.S. Dollar DXY	100,0020	100,0450	-0,04%
U.S. Dollar BBDXY	1210,64	1211,29	-0,05%
Euro (1 EUR en USD)	1,1543	1,1534	0,08%
Canadian dollar (1 USD en CAD)	1,3949	1,3953	-0,03%
Libra esterlina (1 GBP en USD)	1,3380	1,3340	0,30%
Franco suizo (1 USD en CHF)	0,7982	0,7977	0,06%
Yen (1 USD en JPY)	160,3600	160,1600	0,12%
Yuan (1 USD en CNY)	6,7746	6,7833	-0,13%
Won (1 USD en KRW)	1527,75	1528,10	-0,02%
Rupia india (1 USD en INR)	95,3550	95,7113	-0,37%
Monedas LA5	Hoy	Anterior	Var. %
Perú - Sol	3,3909	3,4581	-1,94%
México - peso	17,4480	17,4664	-0,11%
Brasil - real	5,1729	5,1932	-0,39%
Chile - peso	916,78	922,63	-0,63%
Colombia - peso	3574,00	3592,38	-0,51%

Dirección de Gestión de Inversiones Financieras y Mercado de Capitales; Dirección General del Tesoro Público

Información Relevante: Está versión se produce solo con fines informativos. Todo lo expresado en este reporte refleja la compilación de datos, noticias y su análisis, y no representa algún tipo de propuesta de inversión.