



- Las bolsas de EEUU subieron 0,57%
- El rendimiento del USTN 10 años subió 3,30pbs a 4,564
- En LA5, las tasas soberanas en dólares subieron 2,05pbs en promedio.
- El dólar DXY cayó 0,02%.
- El oro subió 0,04%.
- El cobre subió a US\$ 6,3500lb.
- Según el BCRP, el sol se apreció en 3,4581 por dólar (anterior 3,4700).
- Perú: la curva soberana en soles aumentó 2,91pbs en promedio.

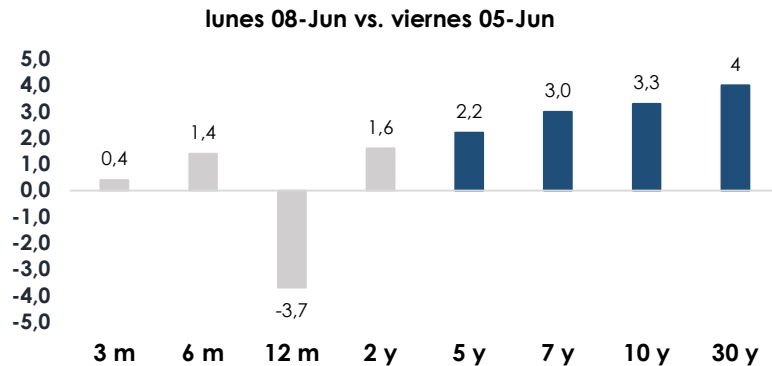
Tasas de Interés

EE.UU.: Tasas del Tesoro

US Treasury (tasas)

	Yield	Var. Pbs (t-1)
30-Year Bond	5,037	4
10-Year Note	4,564	3,3
7 -Year Note	4,424	3
5-Year Note	4,291	2,2
2-Year Note	4,164	1,6
1-Year Bill	3,809	-3,7
6-Month Bill	3,806	1,4
3-Month Bill	3,714	0,4

Var. Prom.pb 1,53



Elaboración: Relaciones con Inversionistas -DGTP-MEF

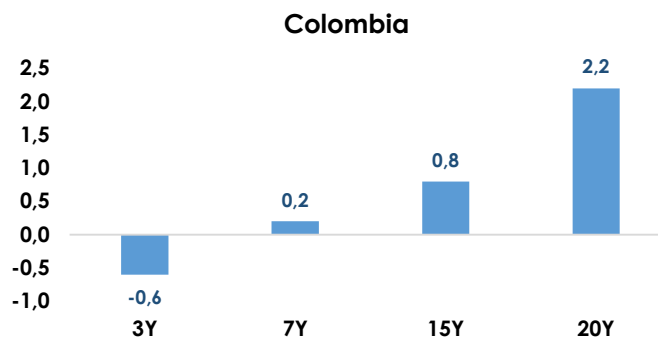
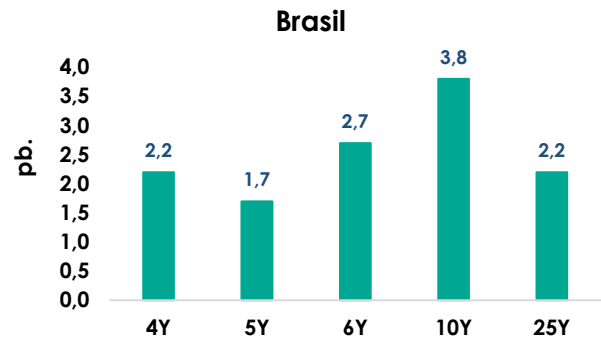
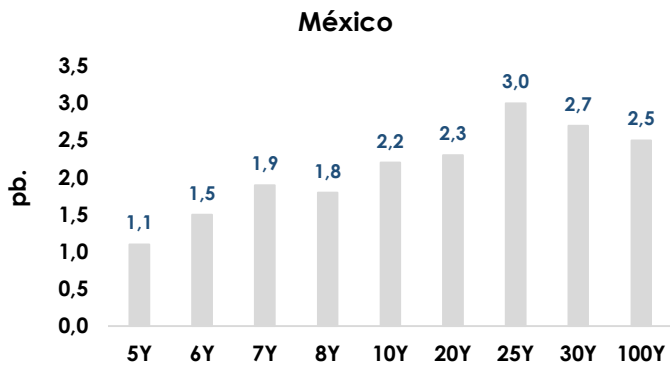
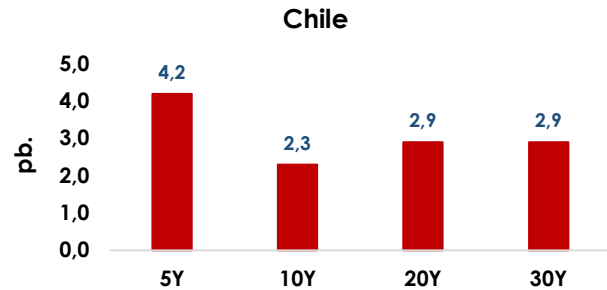
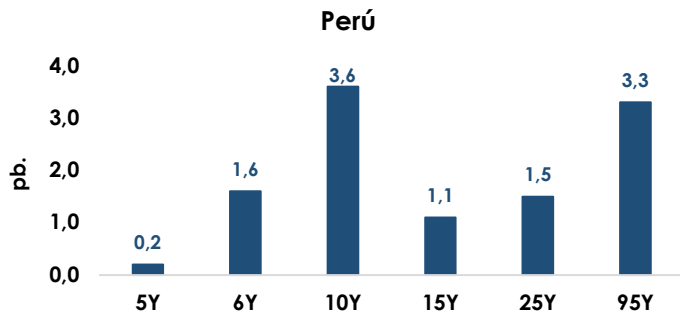
Dirección de Gestión de Inversiones Financieras y Mercado de Capitales; Dirección General del Tesoro Público

Información Relevante: Esta versión se produce solo con fines informativos. Todo lo expresado en este reporte refleja la compilación de datos, noticias y su análisis, y no representa algún tipo de propuesta de inversión.



LA5: Bonos Globales del Tesoro en Dólares (Var. Pbs)

lunes 08-Jun vs. viernes 05-Jun



Elaboración: Relaciones con Inversionistas -DGTP-MEF

Dirección de Gestión de Inversiones Financieras y Mercado de Capitales; Dirección General del Tesoro Público

Información Relevante: Esta versión se produce solo con fines informativos. Todo lo expresado en este reporte refleja la compilación de datos, noticias y su análisis, y no representa algún tipo de propuesta de inversión.

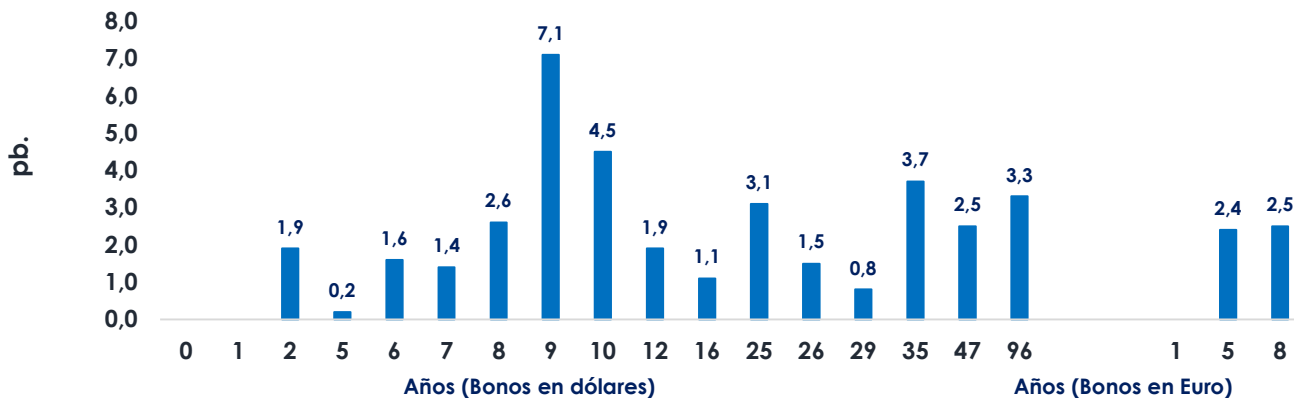


Perú: Tasas del Tesoro Público; en moneda extranjera y moneda nacional

Bonos globales del Tesoro Público (moneda extranjera): rendimientos y cambio

Años a Venc.	Dólares	Mid yield	Var. pb.	Años a Venc.	Euros	Mid yield	Var. pb.
				5	1-Mar-30	3,3850%	2,4
2	25-Ago-27	4,1000%	1,9	8	11-Mar-33	3,8220%	2,5
5	20-Jun-30	4,5560%	0,2	Dólares (Var. Prom.pb) 2,60			
6	23-Ene-31	4,7690%	1,6				
7	12-Ene-32	5,1030%	1,4	Euros (Var. Prom.pb) 2,45			
8	21-Nov-33	5,2600%	2,6				
9	15-Ene-34	5,2790%	7,1				
10	8-Feb-35	5,3680%	2,3				
12	14-Mar-37	5,3820%	1,9				
16	11-Mar-41	5,6060%	1,1				
25	18-Nov-50	5,9090%	3,1				
26	10-Mar-51	5,9190%	1,5				
29	8-Ago-54	6,0540%	4,8				
35	12-Ene-60	5,9230%	3,7				
47	15-Ene-72	5,9980%	2,5				
96	28-Jul-21	5,9640%	3,3				

lunes 08-Jun vs. viernes 05-Jun (Var. Pbs)



Elaboración: Relaciones con Inversionistas -DGTP-MEF

Dirección de Gestión de Inversiones Financieras y Mercado de Capitales; Dirección General del Tesoro Público

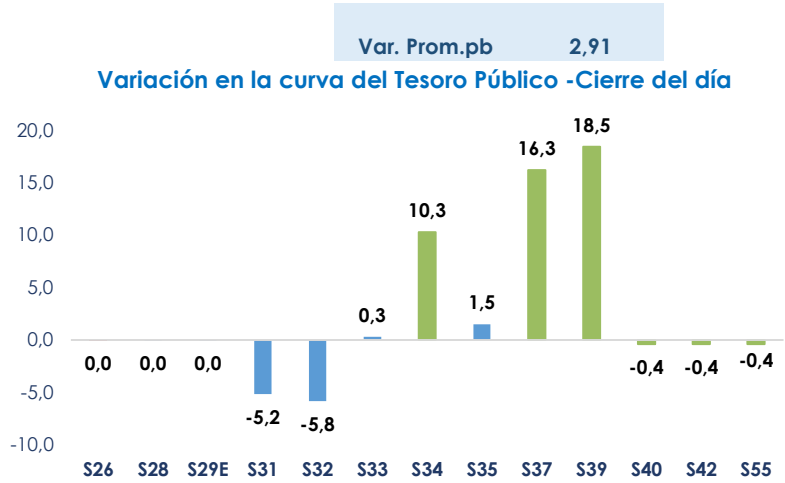
Información Relevante: Esta versión se produce solo con fines informativos. Todo lo expresado en este reporte refleja la compilación de datos, noticias y su análisis, y no representa algún tipo de propuesta de inversión.



Bonos soberanos del Tesoro Público (soles): rendimientos y cambio diario

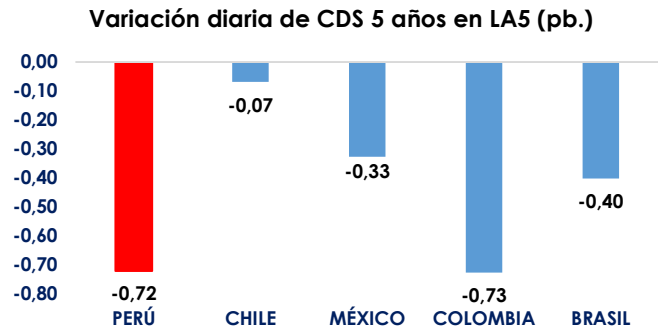
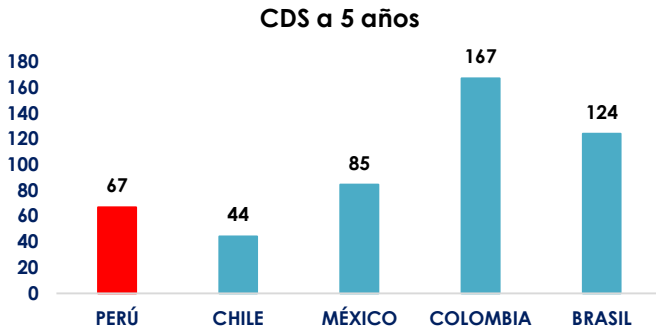
Bonos	Rendimiento	Var.pb
12-Ago-26	3,8578	0,0
12-Ago-28	4,0256	0,0
12-Feb-29	4,1156	0,0
12-Ago-31	4,5000	-5,2
12-Ago-32	5,0500	-5,8
12-Ago-33	5,4979	0,3
12-Ago-34	5,9578	10,3
12-Ago-35	6,2038	1,5
12-Ago-37	6,7271	16,3
12-Ago-39	6,9670	18,5
12-Ago-40	6,8489	-0,4
12-Feb-42	6,3536	-0,4
12-Feb-55	6,7609	-0,4

Fuente: DATATEC, DGTP.



LA5: CDS a 5 años

lunes, 8 de Junio de 2026



Dirección de Gestión de Inversiones Financieras y Mercado de Capitales; Dirección General del Tesoro Público

Información Relevante: Esta versión se produce solo con fines informativos. Todo lo expresado en este reporte refleja la compilación de datos, noticias y su análisis, y no representa algún tipo de propuesta de inversión.



Anexo: Resumen global de indicadores de mercado al cierre de hoy

	Hoy	Anterior	Var. %
Volatilidad VIX	18,92	21,51	-12,04%
Dow Jones	50 786,01	50 866,78	-0,16%
S&P 500	7 405,73	7 383,74	0,30%
Nasdaq 100	29 414,26	28 957,60	1,58%
Nikkei 225	64 024,60	66 588,12	-3,85%
Shanghai Composite	3 959,34	4 027,74	-1,70%
Europe STOXX 600	621,73	622,66	-0,15%
Deutsche Boerse DAX	24 616,22	24 759,05	-0,58%
Bolsas LA5	Hoy	Anterior	Var. %
Lima - Bolsa de Valores de Lima General	34 937,73	34 937,73	0,00%
Chile - IPSA Index	10 163,75	10 273,09	-1,06%
México - IPC Index	65 650,23	66 141,38	-0,74%
Brasil - Ibovespa SP Stock Exchange Index	168 668,72	169 019,12	-0,21%
Colombia - Índice de Capitalización	2 192,97	2 192,97	0,00%
Renta Fija	Yield hoy	Yield ayer	Var (pb.)
UST Note 10y	4,5640	4,5310	3,30
German bond 10y	3,0600	3,0380	2,20
Japan Govt bond 10y	2,7170	2,6590	5,80
Renta Fija - Perú en USD	Yield hoy	Yield ayer	Var (pb.)
Peru USD Govt bond 10y	5,3680	5,3230	4,50

Elaboración: DGIFMC – DGTP-MEF

Materias Primas	Hoy	Anterior	Var. %
Cobre US\$/lb.	6,3500	6,2845	1,04%
Crudo WTI US\$/bbl.	91,3000	90,5400	0,84%
Oro US\$/oz.	4 330,17	4 328,45	0,04%
Monedas	Hoy	Anterior	Var. %
U.S. Dollar DXY	100,0450	100,0690	-0,02%
U.S. Dollar BBDXY	1211,29	1211,82	-0,04%
Euro (1 EUR en USD)	1,1534	1,1522	0,10%
Canadian dollar (1 USD en CAD)	1,3953	1,3937	0,11%
Libra esterlina (1 GBP en USD)	1,3340	1,3342	-0,01%
Franco suizo (1 USD en CHF)	0,7977	0,7961	0,20%
Yen (1 USD en JPY)	160,1600	160,2900	-0,08%
Yuan (1 USD en CNY)	6,7833	6,7883	-0,07%
Won (1 USD en KRW)	1528,10	1559,55	-2,02%
Rupia india (1 USD en INR)	95,7113	94,9437	0,81%
Monedas LA5	Hoy	Anterior	Var. %
Perú - Sol	3,4581	3,4700	-0,34%
México - peso	17,4664	17,4748	-0,05%
Brasil - real	5,1932	5,1685	0,48%
Chile - peso	922,63	913,55	0,99%
Colombia - peso	3592,38	3593,06	-0,02%

Dirección de Gestión de Inversiones Financieras y Mercado de Capitales; Dirección General del Tesoro Público

Información Relevante: Está versión se produce solo con fines informativos. Todo lo expresado en este reporte refleja la compilación de datos, noticias y su análisis, y no representa algún tipo de propuesta de inversión.