



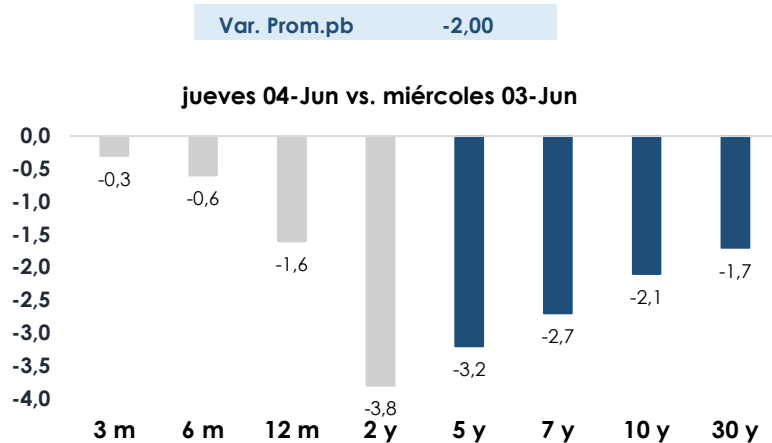
- Las bolsas de EEUU subieron 0,53%
- El rendimiento del USTN 10 años cayó 2,10pbs a 4,475
- En LA5, las tasas soberanas en dólares cayeron 3,82pbs en promedio.
- El dólar DXY cayó 0,12%.
- El oro subió 0,90%.
- El cobre subió a US\$ 6,5350lb.
- Según el BCRP, el sol se apreció en 3,4087 por dólar (anterior 3,4170).
- Perú: la curva soberana en soles disminuyó 1,10pbs en promedio.

Tasas de Interés

EE.UU.: Tasas del Tesoro

US Treasury (tasas)

	Yield	Var. Pbs (t-1)
30-Year Bond	4,976	-1,7
10-Year Note	4,475	-2,1
7 -Year Note	4,326	-2,7
5-Year Note	4,185	-3,2
2-Year Note	4,045	-3,8
1-Year Bill	3,794	-1,6
6-Month Bill	3,762	-0,6
3-Month Bill	3,707	-0,3



Elaboración: Relaciones con Inversionistas -DGTP-MEF

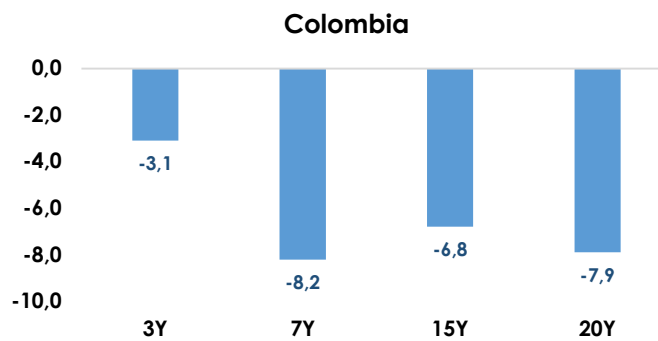
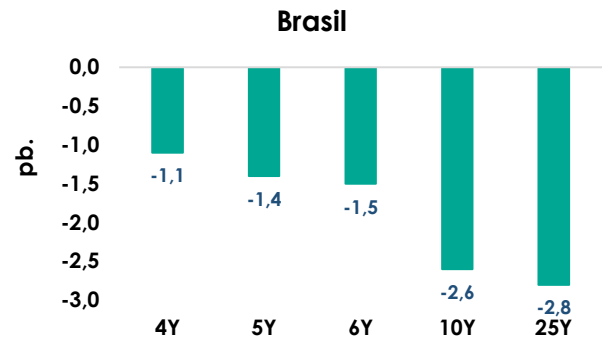
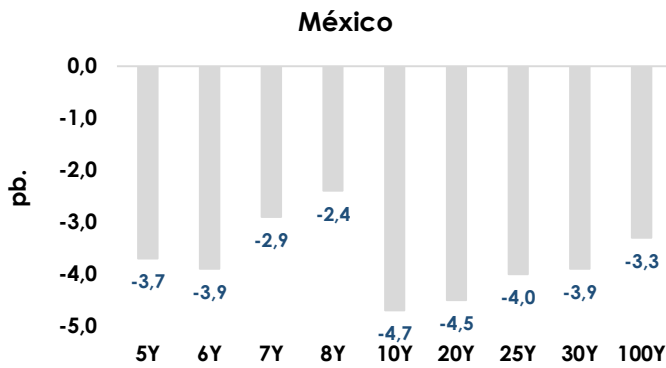
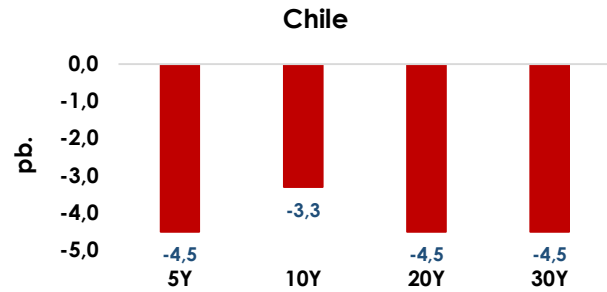
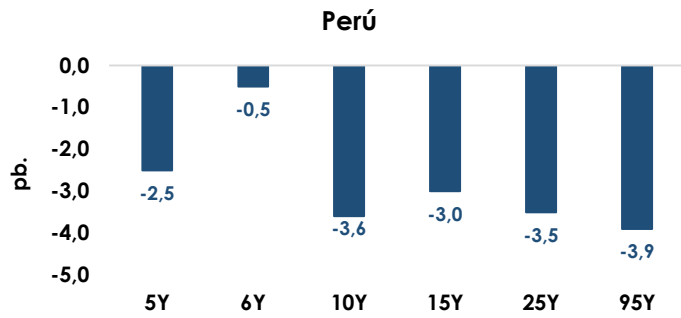
Dirección de Gestión de Inversiones Financieras y Mercado de Capitales; Dirección General del Tesoro Público

Información Relevante: Esta versión se produce solo con fines informativos. Todo lo expresado en este reporte refleja la compilación de datos, noticias y su análisis, y no representa algún tipo de propuesta de inversión.



LA5: Bonos Globales del Tesoro en Dólares (Var. Pbs)

jueves 04-Jun vs. miércoles 03-Jun



Elaboración: Relaciones con Inversionistas -DGTP-MEF

Dirección de Gestión de Inversiones Financieras y Mercado de Capitales; Dirección General del Tesoro Público

Información Relevante: Esta versión se produce solo con fines informativos. Todo lo expresado en este reporte refleja la compilación de datos, noticias y su análisis, y no representa algún tipo de propuesta de inversión.

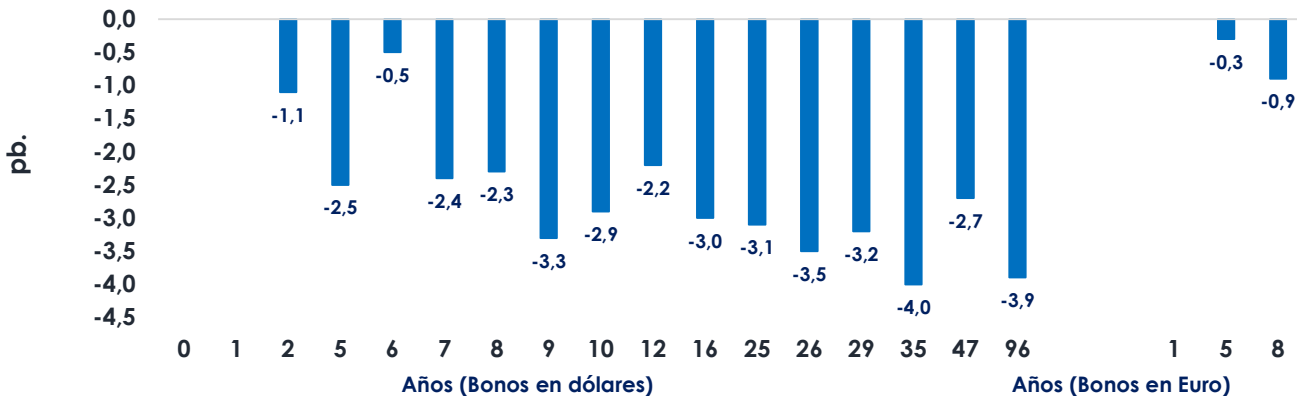


Perú: Tasas del Tesoro Público; en moneda extranjera y moneda nacional

Bonos globales del Tesoro Público (moneda extranjera): rendimientos y cambio

Años a Venc.	Dólares	Mid yield	Var. pb.	Años a Venc.	Euros	Mid yield	Var. pb.
				5	1-Mar-30	3,3560%	-0,3
2	25-Ago-27	3,9830%	-1,1	8	11-Mar-33	3,7940%	-0,9
5	20-Jun-30	4,4780%	-2,5	Dólares (Var. Prom.pb) -1,83			
6	23-Ene-31	4,6550%	-0,5				
7	12-Ene-32	4,9890%	-2,4	Euros (Var. Prom.pb) -0,60			
8	21-Nov-33	5,1250%	-2,3				
9	15-Ene-34	5,1080%	-3,3				
10	8-Feb-35	5,1900%	2,3				
12	14-Mar-37	5,2860%	-2,2				
16	11-Mar-41	5,5230%	-3				
25	18-Nov-50	5,8370%	-3,1				
26	10-Mar-51	5,8450%	-3,5				
29	8-Ago-54	5,9920%	4,8				
35	12-Ene-60	5,8200%	-4				
47	15-Ene-72	5,9080%	-2,7				
96	28-Jul-21	5,8550%	-3,9				

jueves 04-Jun vs. miércoles 03-Jun (Var. Pbs)



Elaboración: Relaciones con Inversionistas -DGTP-MEF

Dirección de Gestión de Inversiones Financieras y Mercado de Capitales; Dirección General del Tesoro Público

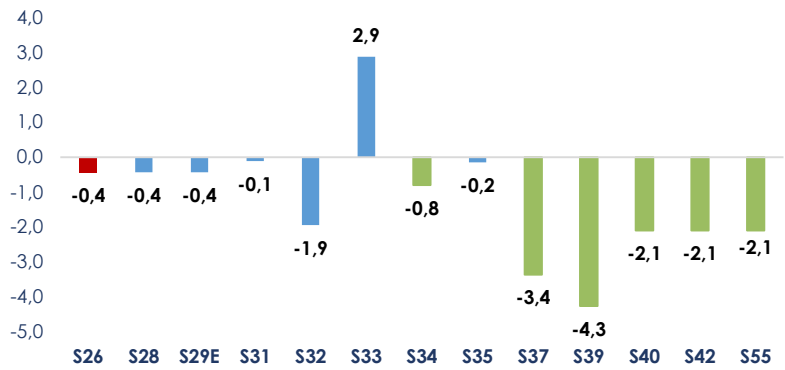
Información Relevante: Esta versión se produce solo con fines informativos. Todo lo expresado en este reporte refleja la compilación de datos, noticias y su análisis, y no representa algún tipo de propuesta de inversión.



Bonos soberanos del Tesoro Público (soles): rendimientos y cambio diario

Bonos	Rendimiento	Var.pb
12-Ago-26	3,8236	-0,4
12-Ago-28	3,9914	-0,4
12-Feb-29	4,0814	-0,4
12-Ago-31	4,4873	-0,1
12-Ago-32	5,0126	-1,9
12-Ago-33	5,3863	2,9
12-Ago-34	5,7170	-0,8
12-Ago-35	6,0217	-0,2
12-Ago-37	6,4213	-3,4
12-Ago-39	6,6963	-4,3
12-Ago-40	6,7436	-2,1
12-Feb-42	6,2483	-2,1
12-Feb-55	6,6556	-2,1

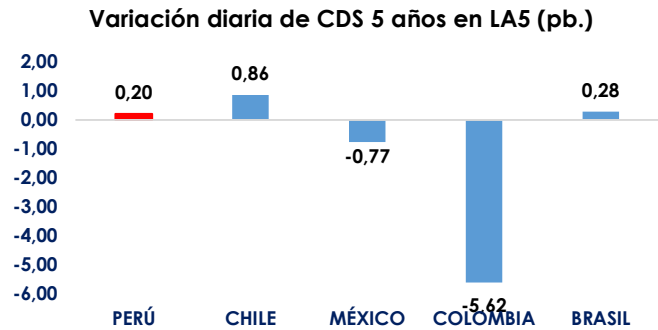
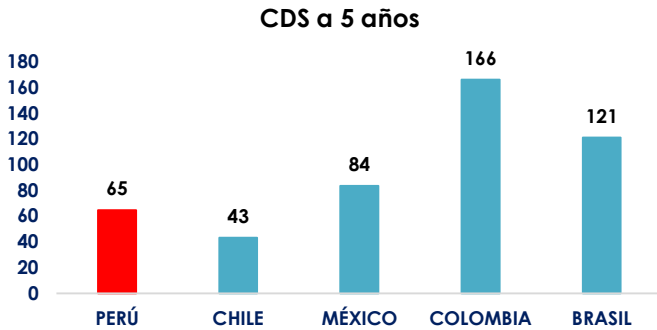
Var. Prom.pb -1,10
Variación en la curva del Tesoro Público -Cierre del día



Fuente: DATATEC, DGTP.

LA5: CDS a 5 años

jueves, 4 de Junio de 2026



Dirección de Gestión de Inversiones Financieras y Mercado de Capitales; Dirección General del Tesoro Público

Información Relevante: Esta versión se produce solo con fines informativos. Todo lo expresado en este reporte refleja la compilación de datos, noticias y su análisis, y no representa algún tipo de propuesta de inversión.



Anexo: Resumen global de indicadores de mercado al cierre de hoy

	Hoy	Anterior	Var. %
Volatilidad VIX	15,40	16,06	-4,11%
Dow Jones	51 561,93	50 687,07	1,73%
S&P 500	7 584,31	7 553,68	0,41%
Nasdaq 100	30 407,81	30 571,24	-0,53%
Nikkei 225	67 470,69	68 402,13	-1,36%
Shanghai Composite	4 057,78	4 083,97	-0,64%
Europe STOXX 600	624,45	621,19	0,52%
Deutsche Boerse DAX	24 944,95	24 795,94	0,60%
Bolsas LA5	Hoy	Anterior	Var. %
Lima - Bolsa de Valores de Lima General	34 937,73	34 937,73	0,00%
Chile - IPSA Index	10 304,04	10 359,94	-0,54%
México - IPC Index	67 392,19	68 285,82	-1,31%
Brasil - Ibovespa SP Stock Exchange Index	170 330,63	170 330,63	0,00%
Colombia - Índice de Capitalización	2 228,19	2 238,99	-0,48%
Renta Fija	Yield hoy	Yield ayer	Var (pb.)
UST Note 10y	4,4750	4,4960	-2,10
German bond 10y	3,0230	3,0350	-1,20
Japan Govt bond 10y	2,6600	2,6300	3,00
Renta Fija - Perú en USD	Yield hoy	Yield ayer	Var (pb.)
Peru USD Govt bond 10y	5,1900	5,2190	-2,90

Elaboración: DGIFMC – DGTP-MEF

	Hoy	Anterior	Var. %
Materias Primas	Hoy	Anterior	Var. %
Cobre US\$/lb.	6,5350	6,5075	0,42%
Crudo WTI US\$/bbl.	93,0400	96,0200	-3,10%
Oro US\$/oz.	4 474,80	4 434,81	0,90%
Monedas	Hoy	Anterior	Var. %
U.S. Dollar DXY	99,4130	99,5290	-0,12%
U.S. Dollar BBDXY	1204,79	1205,42	-0,05%
Euro (1 EUR en USD)	1,1611	1,1597	0,12%
Canadian dollar (1 USD en CAD)	1,3908	1,3897	0,08%
Libra esterlina (1 GBP en USD)	1,3424	1,3418	0,04%
Franco suizo (1 USD en CHF)	0,7896	0,7921	-0,32%
Yen (1 USD en JPY)	160,0200	160,0700	-0,03%
Yuan (1 USD en CNY)	6,7746	6,7785	-0,06%
Won (1 USD en KRW)	1531,70	1518,95	0,84%
Rupia india (1 USD en INR)	95,7925	95,7100	0,09%
Monedas LA5	Hoy	Anterior	Var. %
Perú - Sol	3,4087	3,4170	-0,24%
México - peso	17,2846	17,3401	-0,32%
Brasil - real	5,0645	5,0645	0,00%
Chile - peso	896,09	895,73	0,04%
Colombia - peso	3562,61	3570,33	-0,22%

Dirección de Gestión de Inversiones Financieras y Mercado de Capitales; Dirección General del Tesoro Público

Información Relevante: Está versión se produce solo con fines informativos. Todo lo expresado en este reporte refleja la compilación de datos, noticias y su análisis, y no representa algún tipo de propuesta de inversión.