



- Las bolsas de EEUU cayeron 0,75%
- El rendimiento del USTN 10 años subió 5,20pbs a 4,496
- En LA5, las tasas soberanas en dólares subieron 2,62pbs en promedio.
- El dólar DXY subió 0,31%.
- El oro cayó 1,20%.
- El cobre cayó a US\$ 6,5075lb.
- Según el BCRP, el sol se depreció en 3,4170 por dólar (anterior 3,4097).
- Perú: la curva soberana en soles disminuyó 2,69pbs en promedio.

### Tasas de Interés

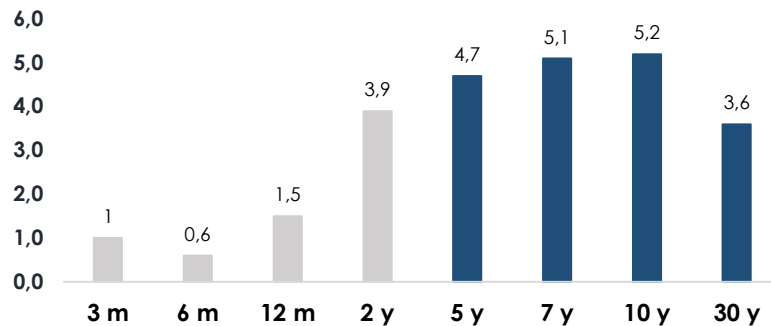
#### EE.UU.: Tasas del Tesoro

##### US Treasury (tasas)

	Yield	Var. Pbs (t-1)
30-Year Bond	4,993	3,6
10-Year Note	4,496	5,2
7 -Year Note	4,353	5,1
5-Year Note	4,217	4,7
2-Year Note	4,083	3,9
1-Year Bill	3,81	1,5
6-Month Bill	3,768	0,6
3-Month Bill	3,71	1

Var. Prom.pb 3,20

miércoles 03-Jun vs. martes 02-Jun



Elaboración: Relaciones con Inversionistas -DGTP-MEF

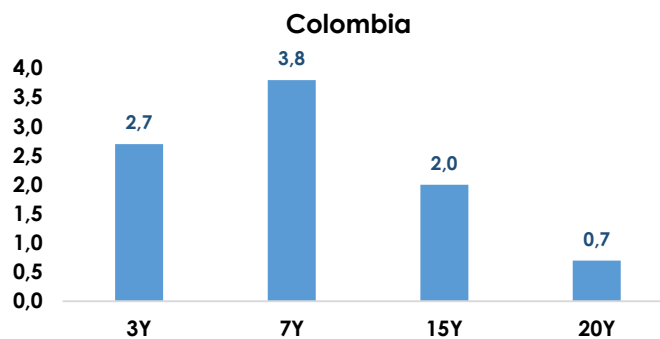
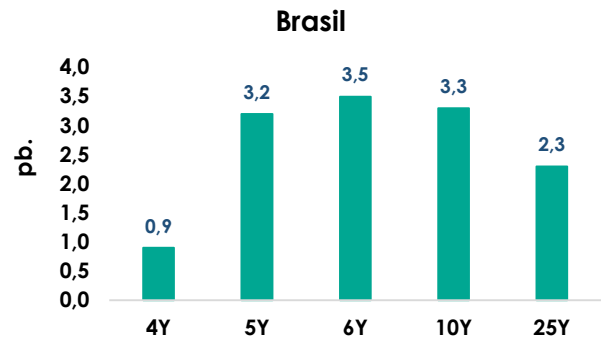
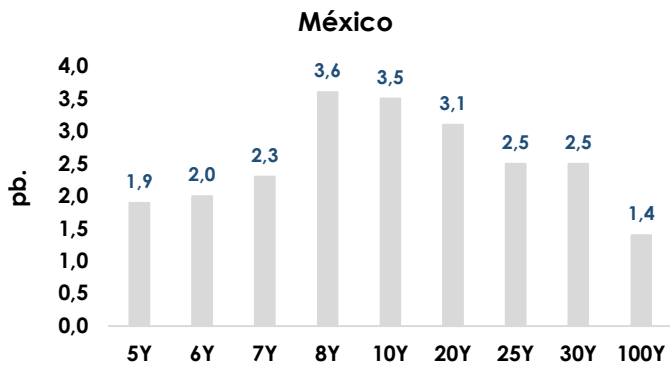
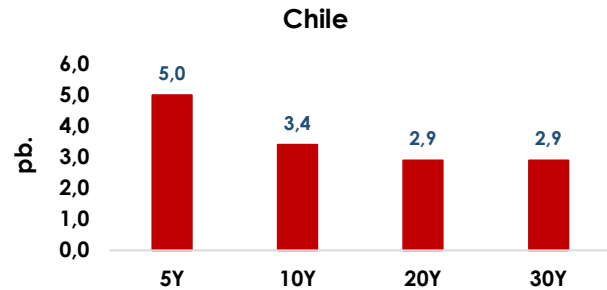
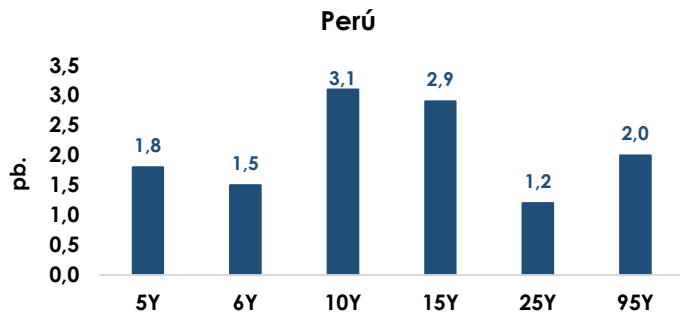
Dirección de Gestión de Inversiones Financieras y Mercado de Capitales; Dirección General del Tesoro Público

Información Relevante: Esta versión se produce solo con fines informativos. Todo lo expresado en este reporte refleja la compilación de datos, noticias y su análisis, y no representa algún tipo de propuesta de inversión.



### LA5: Bonos Globales del Tesoro en Dólares (Var. Pbs)

miércoles 03-Jun vs. martes 02-Jun



Elaboración: Relaciones con Inversionistas -DGTP-MEF

Dirección de Gestión de Inversiones Financieras y Mercado de Capitales; Dirección General del Tesoro Público

Información Relevante: Esta versión se produce solo con fines informativos. Todo lo expresado en este reporte refleja la compilación de datos, noticias y su análisis, y no representa algún tipo de propuesta de inversión.

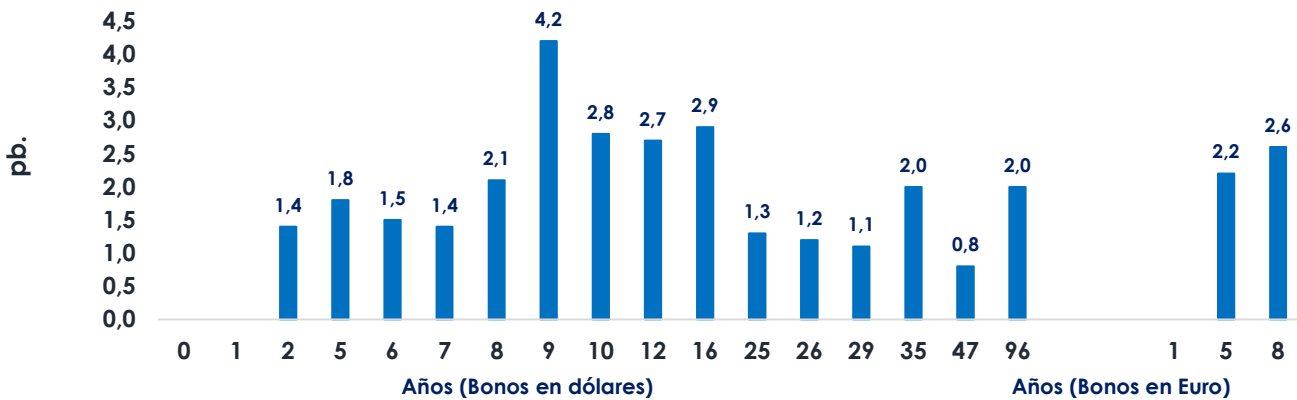


Perú: Tasas del Tesoro Público; en moneda extranjera y moneda nacional

Bonos globales del Tesoro Público (moneda extranjera): rendimientos y cambio

Años a Venc.	Dólares	Mid yield	Var. pb.	Años a Venc.	Euros	Mid yield	Var. pb.
				5	1-Mar-30	3,3590%	2,2
2	25-Ago-27	3,9940%	1,4	8	11-Mar-33	3,8030%	2,6
5	20-Jun-30	4,5030%	1,8				
6	23-Ene-31	4,6600%	1,5	<b>Dólares (Var. Prom.pb) 2,16</b>			
7	12-Ene-32	5,0130%	1,4				
8	21-Nov-33	5,1480%	2,1	<b>Euros (Var. Prom.pb) 2,40</b>			
9	15-Ene-34	5,1410%	4,2				
10	8-Feb-35	5,2190%	2,3				
12	14-Mar-37	5,3080%	2,7				
16	11-Mar-41	5,5530%	2,9				
25	18-Nov-50	5,8680%	1,3				
26	10-Mar-51	5,8800%	1,2				
29	8-Ago-54	6,0240%	4,8				
35	12-Ene-60	5,8600%	2				
47	15-Ene-72	5,9350%	0,8				
96	28-Jul-21	5,8940%	2,0				

miércoles 03-Jun vs. martes 02-Jun (Var. Pbs)



Elaboración: Relaciones con Inversionistas -DGTP-MEF

Dirección de Gestión de Inversiones Financieras y Mercado de Capitales; Dirección General del Tesoro Público

Información Relevante: Esta versión se produce solo con fines informativos. Todo lo expresado en este reporte refleja la compilación de datos, noticias y su análisis, y no representa algún tipo de propuesta de inversión.

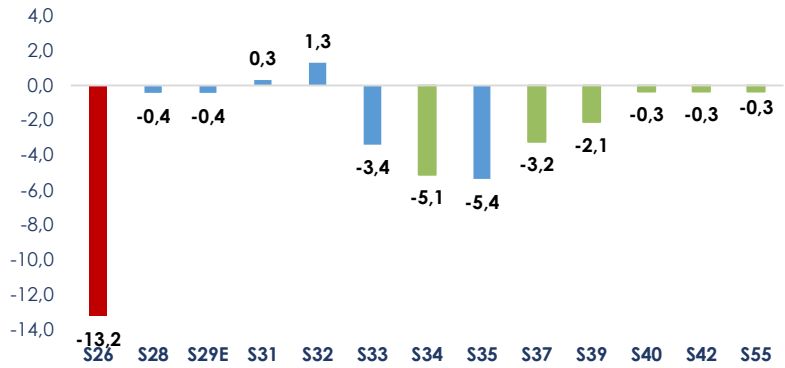


Bonos soberanos del Tesoro Público (soles): rendimientos y cambio diario

Bonos	Rendimiento	Var.pb
12-Ago-26	3,8279	-13,2
12-Ago-28	3,9957	-0,4
12-Feb-29	4,0857	-0,4
12-Ago-31	4,4884	0,3
12-Ago-32	5,0320	1,3
12-Ago-33	5,3575	-3,4
12-Ago-34	5,7250	-5,1
12-Ago-35	6,0232	-5,4
12-Ago-37	6,4549	-3,2
12-Ago-39	6,7389	-2,1
12-Ago-40	6,7646	-0,3
12-Feb-42	6,2693	-0,3
12-Feb-55	6,6766	-0,3

Fuente: DATATEC, DGTP.

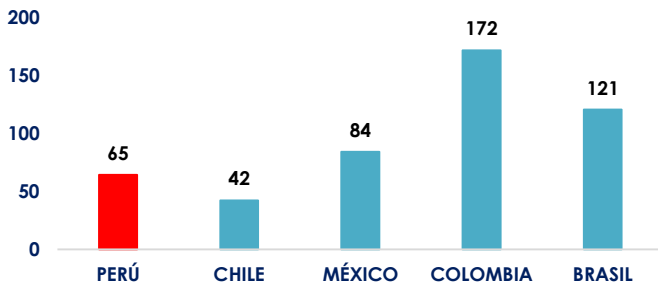
Var. Prom.pb -2,69  
Variación en la curva del Tesoro Público -Cierre del día



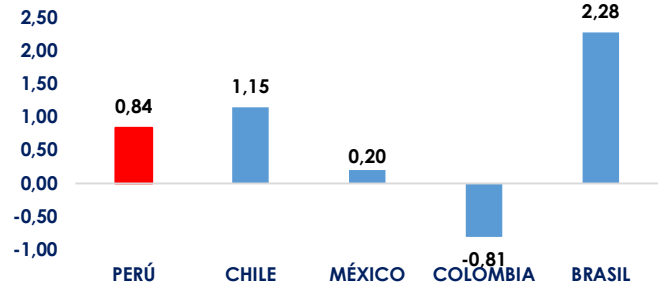
LA5: CDS a 5 años

miércoles, 3 de Junio de 2026

CDS a 5 años



Variación diaria de CDS 5 años en LA5 (pb.)



Dirección de Gestión de Inversiones Financieras y Mercado de Capitales; Dirección General del Tesoro Público

Información Relevante: Esta versión se produce solo con fines informativos. Todo lo expresado en este reporte refleja la compilación de datos, noticias y su análisis, y no representa algún tipo de propuesta de inversión.



Anexo: Resumen global de indicadores de mercado al cierre de hoy

	Hoy	Anterior	Var. %
Volatilidad VIX	16,06	15,77	1,84%
Dow Jones	50 687,07	51 307,79	-1,21%
S&P 500	7 553,68	7 609,78	-0,74%
Nasdaq 100	30 571,24	30 660,60	-0,29%
Nikkei 225	68 402,13	66 734,24	2,50%
Shanghai Composite	4 083,97	4 075,10	0,22%
Europe STOXX 600	621,19	625,34	-0,66%
Deutsche Boerse DAX	24 795,94	25 124,17	-1,31%
<b>Bolsas LA5</b>	<b>Hoy</b>	<b>Anterior</b>	<b>Var. %</b>
Lima - Bolsa de Valores de Lima General	34 937,73	34 937,73	0,00%
Chile - IPSA Index	10 359,94	10 469,18	-1,04%
México - IPC Index	68 285,82	68 890,33	-0,88%
Brasil - Ibovespa SP Stock Exchange Index	170 330,63	174 197,64	-2,22%
Colombia - Índice de Capitalización	2 238,99	2 264,61	-1,13%
<b>Renta Fija</b>	<b>Yield hoy</b>	<b>Yield ayer</b>	<b>Var (pb.)</b>
UST Note 10y	4,4960	4,4440	5,20
German bond 10y	3,0350	2,9750	6,00
Japan Govt bond 10y	2,6300	2,5680	6,20
<b>Renta Fija - Perú en USD</b>	<b>Yield hoy</b>	<b>Yield ayer</b>	<b>Var (pb.)</b>
Peru USD Govt bond 10y	5,2190	5,1910	2,80

Elaboración: DGIFMC – DGTP-MEF

	Hoy	Anterior	Var. %
<b>Materias Primas</b>	<b>Hoy</b>	<b>Anterior</b>	<b>Var. %</b>
Cobre US\$/lb.	6,5075	6,6765	-2,53%
Crudo WTI US\$/bbl.	96,0200	93,7600	2,41%
Oro US\$/oz.	4 434,81	4 488,86	-1,20%
<b>Monedas</b>	<b>Hoy</b>	<b>Anterior</b>	<b>Var. %</b>
U.S. Dollar DXY	99,5290	99,2190	0,31%
U.S. Dollar BBDXY	1205,42	1201,70	0,31%
Euro (1 EUR en USD)	1,1597	1,1631	-0,29%
Canadian dollar (1 USD en CAD)	1,3897	1,3839	0,42%
Libra esterlina (1 GBP en USD)	1,3418	1,3466	-0,36%
Franco suizo (1 USD en CHF)	0,7921	0,7873	0,61%
Yen (1 USD en JPY)	160,0700	159,9100	0,10%
Yuan (1 USD en CNY)	6,7785	6,7638	0,22%
Won (1 USD en KRW)	1518,95	1518,95	0,00%
Rupia india (1 USD en INR)	95,7100	95,2700	0,46%
<b>Monedas LA5</b>	<b>Hoy</b>	<b>Anterior</b>	<b>Var. %</b>
Perú - Sol	3,4170	3,4097	0,21%
México - peso	17,3401	17,2907	0,29%
Brasil - real	5,0645	5,0051	1,19%
Chile - peso	895,73	889,40	0,71%
Colombia - peso	3570,33	3578,73	-0,23%

Dirección de Gestión de Inversiones Financieras y Mercado de Capitales; Dirección General del Tesoro Público

Información Relevante: Está versión se produce solo con fines informativos. Todo lo expresado en este reporte refleja la compilación de datos, noticias y su análisis, y no representa algún tipo de propuesta de inversión.