



- Las bolsas de EEUU subieron 0,35%
- El rendimiento del USTN 10 años cayó 1,00pbs a 4,444
- En LA5, las tasas soberanas en dólares cayeron 2,58pbs en promedio.
- El dólar DXY subió 0,01%.
- El oro subió 0,09%.
- El cobre subió a US\$ 6,6765lb.
- Según el BCRP, el sol se apreció en 3,4097 por dólar (anterior 3,4126).
- Perú: la curva soberana en soles disminuyó 7,27pbs en promedio.

Tasas de Interés

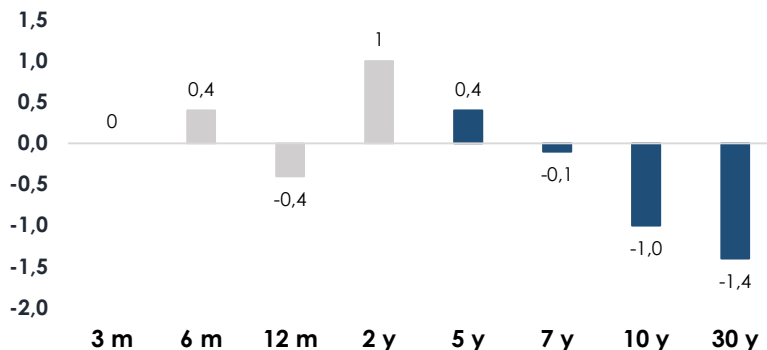
EE.UU.: Tasas del Tesoro

US Treasury (tasas)

	Yield	Var. Pbs (t-1)	
30-Year Bond	4,957	-1,4	1,5
10-Year Note	4,444	-1	1,0
7 -Year Note	4,302	-0,1	0,5
5-Year Note	4,17	0,4	0,0
2-Year Note	4,044	1	-0,5
1-Year Bill	3,795	-0,4	-1,0
6-Month Bill	3,762	0,4	-1,5
3-Month Bill	3,7	0	-2,0

Var. Prom.pb -0,14

martes 02-Jun vs. lunes 01-Jun



Elaboración: Relaciones con Inversionistas -DGTP-MEF

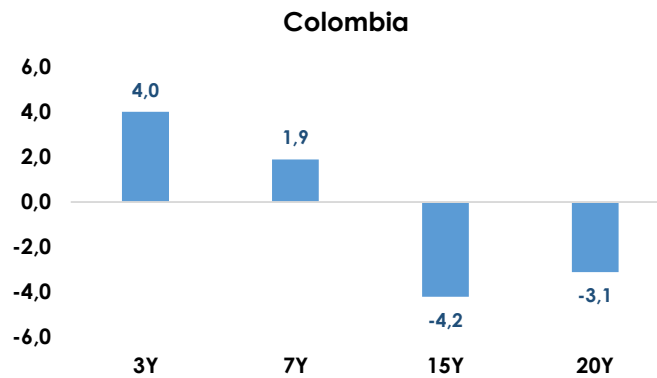
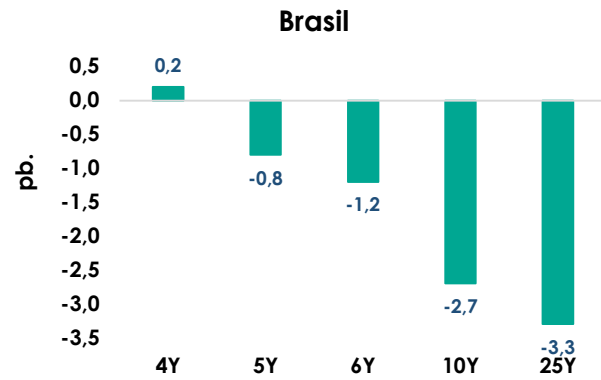
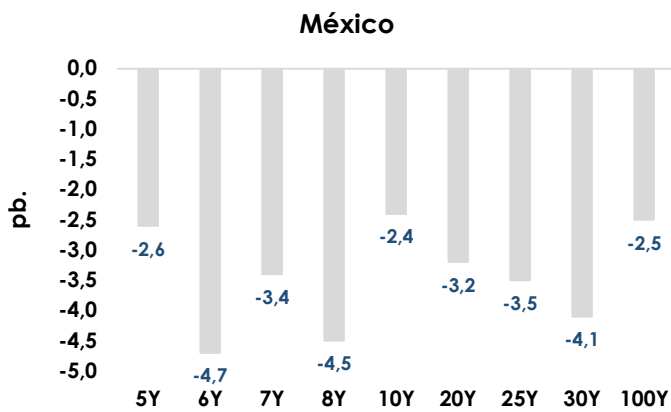
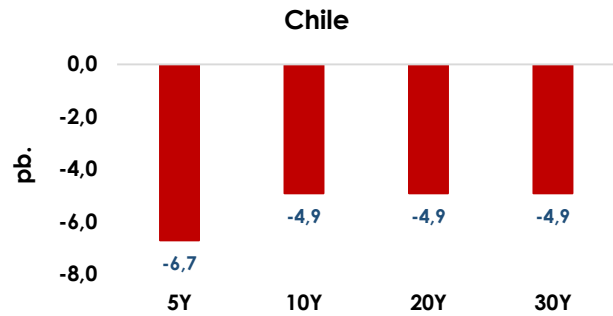
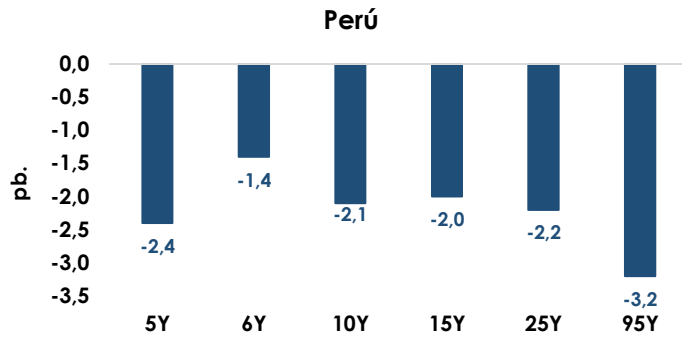
Dirección de Gestión de Inversiones Financieras y Mercado de Capitales; Dirección General del Tesoro Público

Información Relevante: Esta versión se produce solo con fines informativos. Todo lo expresado en este reporte refleja la compilación de datos, noticias y su análisis, y no representa algún tipo de propuesta de inversión.



LA5: Bonos Globales del Tesoro en Dólares (Var. Pbs)

martes 02-Jun vs. lunes 01-Jun



Elaboración: Relaciones con Inversionistas -DGTP-MEF

Dirección de Gestión de Inversiones Financieras y Mercado de Capitales; Dirección General del Tesoro Público

Información Relevante: Esta versión se produce solo con fines informativos. Todo lo expresado en este reporte refleja la compilación de datos, noticias y su análisis, y no representa algún tipo de propuesta de inversión.



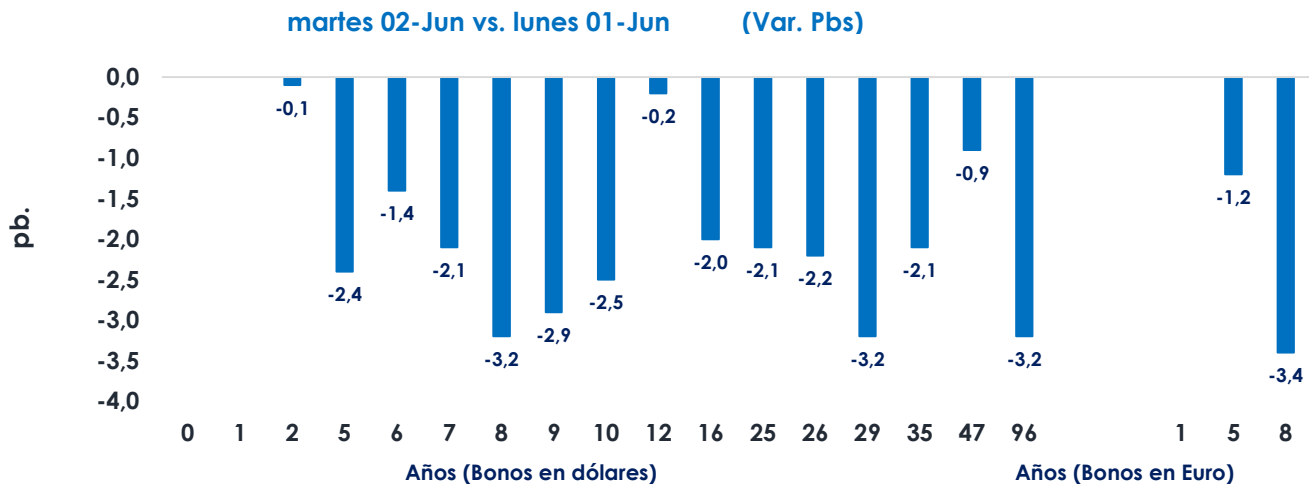
Perú: Tasas del Tesoro Público; en moneda extranjera y moneda nacional

Bonos globales del Tesoro Público (moneda extranjera): rendimientos y cambio

Años a Venc.	Dólares	Mid yield	Var. pb.	Años a Venc.	Euros	Mid yield	Var. pb.
				5	1-Mar-30	3,3370%	-1,2
2	25-Ago-27	3,9800%	-0,1	8	11-Mar-33	3,7770%	-3,4
5	20-Jun-30	4,4850%	-2,4				
6	23-Ene-31	4,6450%	-1,4				
7	12-Ene-32	4,9990%	-2,1				
8	21-Nov-33	5,1270%	-3,2				
9	15-Ene-34	5,0990%	-2,9				
10	8-Feb-35	5,1910%	2,3				
12	14-Mar-37	5,2810%	-0,2				
16	11-Mar-41	5,5240%	-2				
25	18-Nov-50	5,8550%	-2,1				
26	10-Mar-51	5,8680%	-2,2				
29	8-Ago-54	6,0130%	4,8				
35	12-Ene-60	5,8400%	-2,1				
47	15-Ene-72	5,9270%	-0,9				
96	28-Jul-21	5,8740%	-3,2				

Dólares (Var. Prom.pb) -1,18

Euros (Var. Prom.pb) -2,30



Elaboración: Relaciones con Inversionistas -DGTP-MEF

Dirección de Gestión de Inversiones Financieras y Mercado de Capitales; Dirección General del Tesoro Público

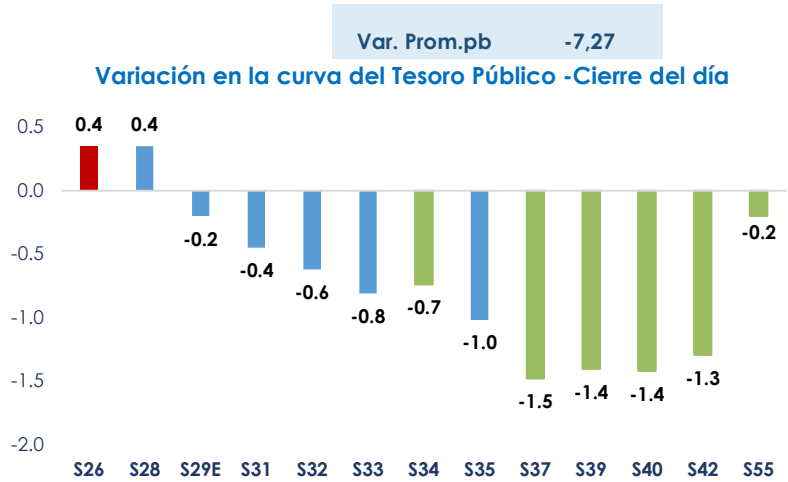
Información Relevante: Esta versión se produce solo con fines informativos. Todo lo expresado en este reporte refleja la compilación de datos, noticias y su análisis, y no representa algún tipo de propuesta de inversión.



Bonos soberanos del Tesoro Público (soles): rendimientos y cambio diario

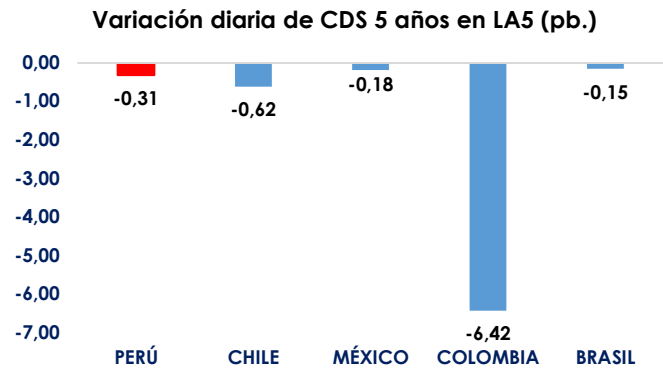
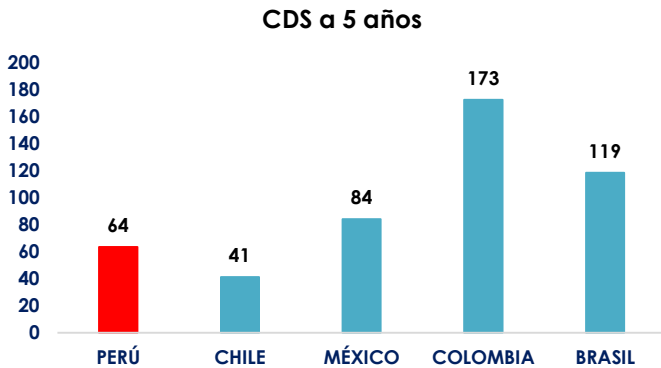
Bonos	Rendimiento	Var.pb
12-Ago-26	3,9600	3,5
12-Ago-28	4,0000	3,5
12-Feb-29	4,0900	-2,0
12-Ago-31	4,4853	-4,5
12-Ago-32	5,0189	-6,2
12-Ago-33	5,3914	-8,1
12-Ago-34	5,7761	-7,4
12-Ago-35	6,0768	-10,2
12-Ago-37	6,4871	-14,8
12-Ago-39	6,7598	-14,0
12-Ago-40	6,7680	-14,2
12-Feb-42	6,2727	-12,9
12-Feb-55	6,6800	-2,0

Fuente: DATATEC, DGTP.



LA5: CDS a 5 años

martes, 2 de Junio de 2026



Dirección de Gestión de Inversiones Financieras y Mercado de Capitales; Dirección General del Tesoro Público

Información Relevante: Esta versión se produce solo con fines informativos. Todo lo expresado en este reporte refleja la compilación de datos, noticias y su análisis, y no representa algún tipo de propuesta de inversión.



Anexo: Resumen global de indicadores de mercado al cierre de hoy

	Hoy	Anterior	Var. %
Volatilidad VIX	15,77	16,05	-1,74%
Dow Jones	51 307,79	51 078,88	0,45%
S&P 500	7 609,78	7 599,96	0,13%
Nasdaq 100	30 660,60	30 513,86	0,48%
Nikkei 225	66 734,24	66 934,33	-0,30%
Shanghai Composite	4 075,10	4 057,74	0,43%
Europe STOXX 600	625,34	621,24	0,66%
Deutsche Boerse DAX	25 124,17	25 003,04	0,48%
Bolsas LA5	Hoy	Anterior	Var. %
Lima - Bolsa de Valores de Lima General	34 937,73	34 937,73	0,00%
Chile - IPSA Index	10 469,18	10 626,41	-1,48%
México - IPC Index	68 890,33	68 137,03	1,11%
Brasil - Ibovespa SP Stock Exchange Index	174 197,64	172 197,46	1,16%
Colombia - Índice de Capitalización	2 264,61	2 254,58	0,44%
Renta Fija	Yield hoy	Yield ayer	Var (pb.)
UST Note 10y	4,4440	4,4540	-1,00
German bond 10y	2,9750	3,0030	-2,80
Japan Govt bond 10y	2,5680	2,6750	-10,70
Renta Fija - Perú en USD	Yield hoy	Yield ayer	Var (pb.)
Peru USD Govt bond 10y	5,1910	5,2160	-2,50

Elaboración: DGIFMC – DGTP-MEF

	Hoy	Anterior	Var. %
Materias Primas	Hoy	Anterior	Var. %
Cobre US\$/lb.	6,6765	6,5525	1,89%
Crudo WTI US\$/bbl.	93,7600	92,1600	1,74%
Oro US\$/oz.	4 488,86	4 484,98	0,09%
Monedas	Hoy	Anterior	Var. %
U.S. Dollar DXY	99,2060	99,2010	0,01%
U.S. Dollar BBDXY	1201,70	1201,98	-0,02%
Euro (1 EUR en USD)	1,1631	1,1631	0,00%
Canadian dollar (1 USD en CAD)	1,3839	1,3840	-0,01%
Libra esterlina (1 GBP en USD)	1,3466	1,3454	0,09%
Franco suizo (1 USD en CHF)	0,7873	0,7867	0,08%
Yen (1 USD en JPY)	159,9100	159,6600	0,16%
Yuan (1 USD en CNY)	6,7638	6,7670	-0,05%
Won (1 USD en KRW)	1518,95	1513,05	0,39%
Rupia india (1 USD en INR)	95,2700	95,0000	0,28%
Monedas LA5	Hoy	Anterior	Var. %
Perú - Sol	3,4097	3,4126	-0,08%
México - peso	17,2907	17,3663	-0,44%
Brasil - real	5,0051	5,0268	-0,43%
Chile - peso	889,40	892,15	-0,31%
Colombia - peso	3578,73	3559,91	0,53%

Dirección de Gestión de Inversiones Financieras y Mercado de Capitales; Dirección General del Tesoro Público

Información Relevante: Esta versión se produce solo con fines informativos. Todo lo expresado en este reporte refleja la compilación de datos, noticias y su análisis, y no representa algún tipo de propuesta de inversión.