



- Las bolsas de EEUU subieron 0,32%
- El rendimiento del USTN 10 años subió 1,70pbs a 4,454
- En LA5, las tasas soberanas en dólares cayeron 4,08pbs en promedio.
- El dólar DXY subió 0,26%.
- El oro cayó 1,22%.
- El cobre subió a US\$ 6,5525lb.
- Según el BCRP, el sol se apreció en 3,4126 por dólar (anterior 3,4136).
- Perú: la curva soberana en soles disminuyó 2,72pbs en promedio.

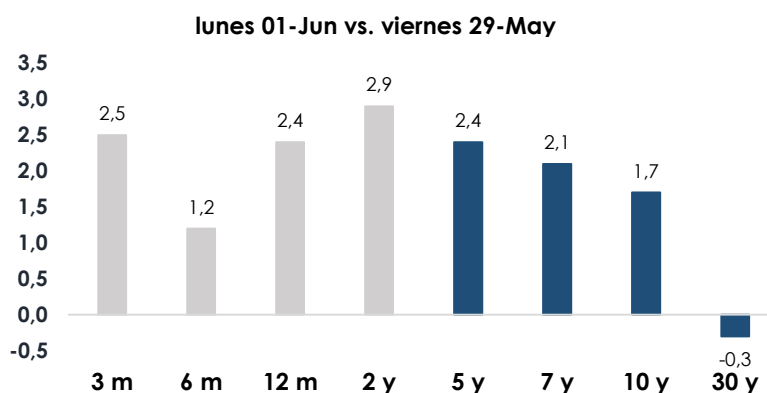
### Tasas de Interés

#### EE.UU.: Tasas del Tesoro

##### US Treasury (tasas)

	Yield	Var. Pbs (t-1)
30-Year Bond	4,971	-0,3
10-Year Note	4,454	1,7
7 -Year Note	4,303	2,1
5-Year Note	4,166	2,4
2-Year Note	4,034	2,9
1-Year Bill	3,799	2,4
6-Month Bill	3,758	1,2
3-Month Bill	3,7	2,5

Var. Prom.pb 1,86



Elaboración: Relaciones con Inversionistas -DGTP-MEF

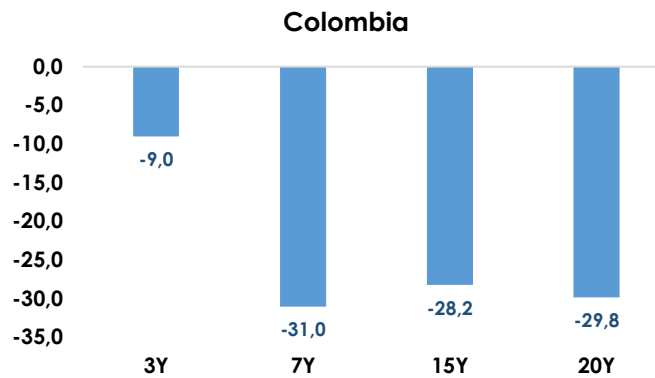
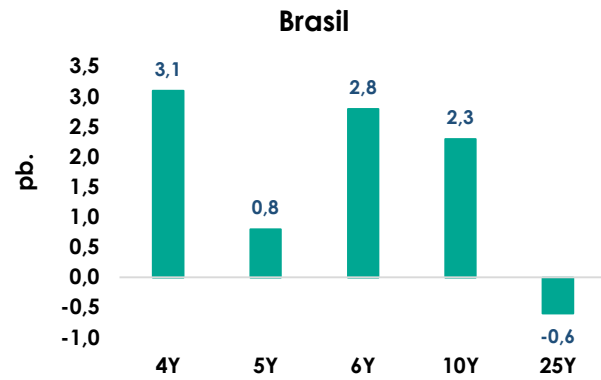
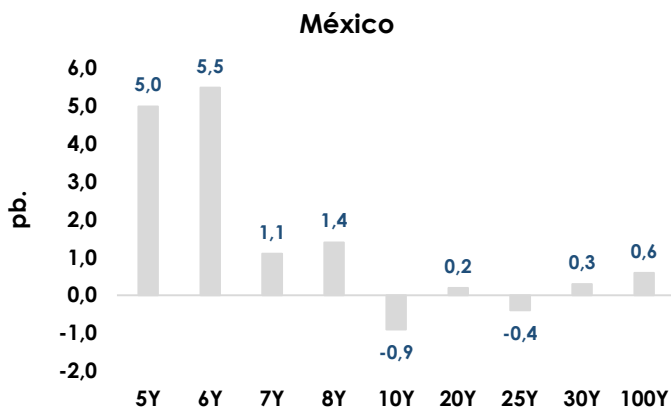
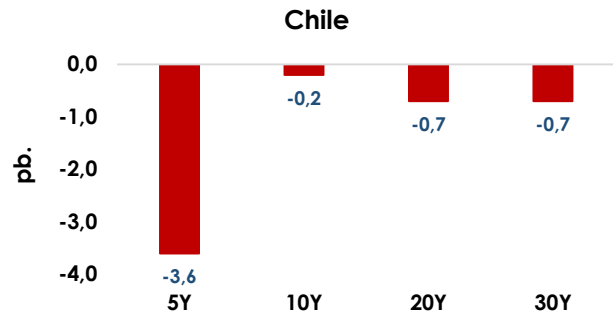
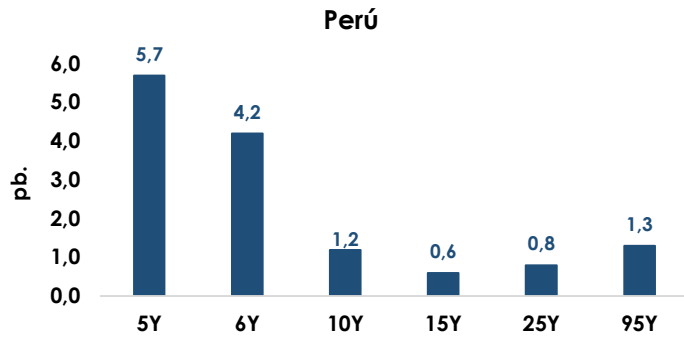
Dirección de Gestión de Inversiones Financieras y Mercado de Capitales; Dirección General del Tesoro Público

Información Relevante: Esta versión se produce solo con fines informativos. Todo lo expresado en este reporte refleja la compilación de datos, noticias y su análisis, y no representa algún tipo de propuesta de inversión.



### LA5: Bonos Globales del Tesoro en Dólares (Var. Pbs)

lunes 01-Jun vs. viernes 29-May



Elaboración: Relaciones con Inversionistas -DGTP-MEF

Dirección de Gestión de Inversiones Financieras y Mercado de Capitales; Dirección General del Tesoro Público

Información Relevante: Esta versión se produce solo con fines informativos. Todo lo expresado en este reporte refleja la compilación de datos, noticias y su análisis, y no representa algún tipo de propuesta de inversión.



Perú: Tasas del Tesoro Público; en moneda extranjera y moneda nacional

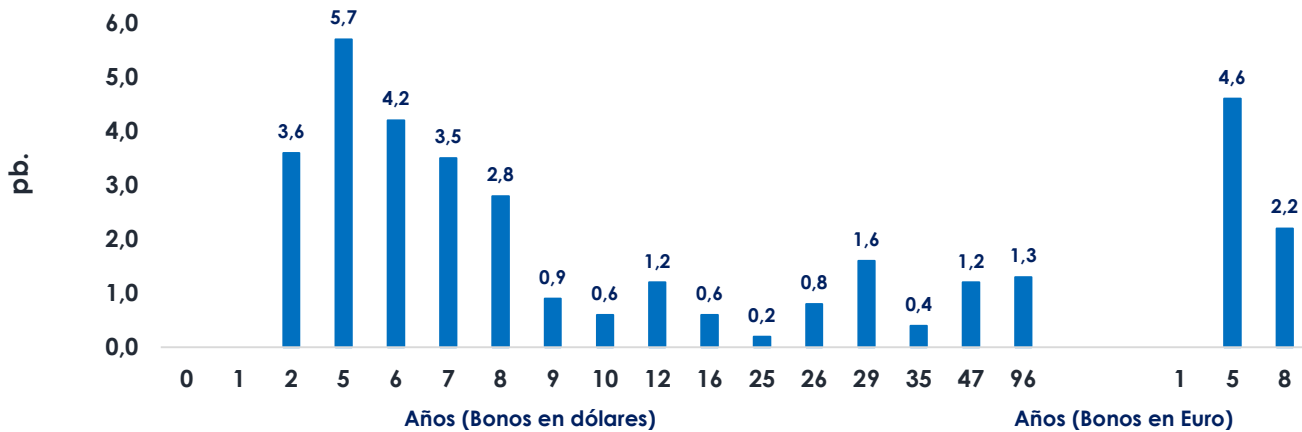
Bonos globales del Tesoro Público (moneda extranjera): rendimientos y cambio

Años a Venc.	Dólares	Mid yield	Var. pb.	Años a Venc.	Euros	Mid yield	Var. pb.
				5	1-Mar-30	3,3490%	4,6
2	25-Ago-27	3,9810%	3,6	8	11-Mar-33	3,8110%	2,2
5	20-Jun-30	4,5090%	5,7				
6	23-Ene-31	4,6590%	4,2				
7	12-Ene-32	5,0200%	3,5				
8	21-Nov-33	5,1590%	2,8				
9	15-Ene-34	5,1280%	0,9				
10	8-Feb-35	5,2160%	2,3				
12	14-Mar-37	5,2830%	1,2				
16	11-Mar-41	5,5440%	0,6				
25	18-Nov-50	5,8760%	0,2				
26	10-Mar-51	5,8900%	0,8				
29	8-Ago-54	6,0450%	4,8				
35	12-Ene-60	5,8610%	0,4				
47	15-Ene-72	5,9360%	1,2				
96	28-Jul-21	5,9060%	1,3				

Dólares (Var. Prom.pb) 2,23

Euros (Var. Prom.pb) 3,40

lunes 01-Jun vs. viernes 29-May (Var. Pbs)



Elaboración: Relaciones con Inversionistas -DGTP-MEF

Dirección de Gestión de Inversiones Financieras y Mercado de Capitales; Dirección General del Tesoro Público

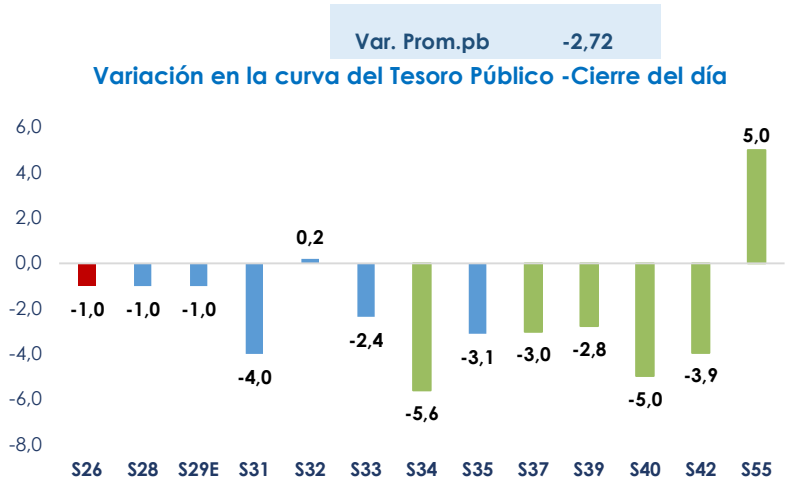
Información Relevante: Esta versión se produce solo con fines informativos. Todo lo expresado en este reporte refleja la compilación de datos, noticias y su análisis, y no representa algún tipo de propuesta de inversión.



**Bonos soberanos del Tesoro Público (soles): rendimientos y cambio diario**

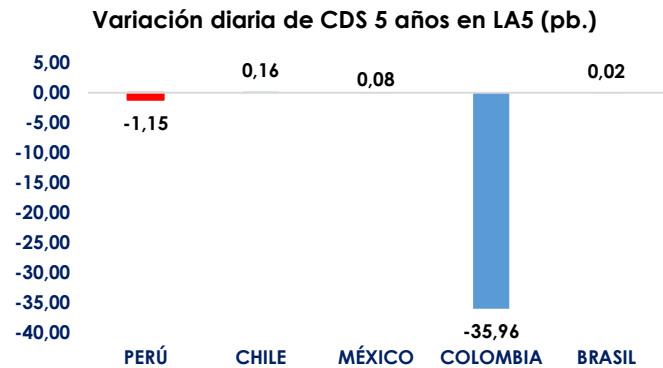
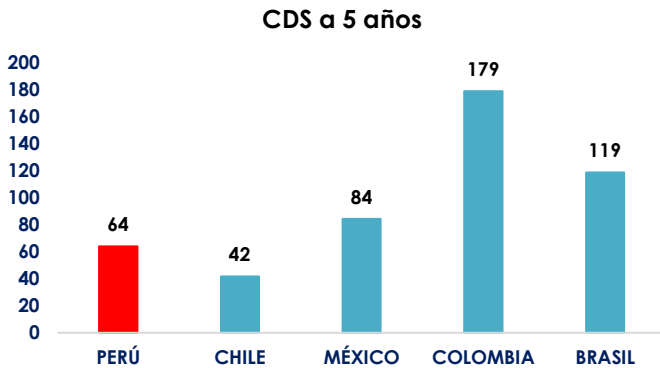
Bonos	Rendimiento	Var.pb
12-Ago-26	3,9250	-1,0
12-Ago-28	3,9650	-1,0
12-Feb-29	4,1100	-1,0
12-Ago-31	4,5300	-4,0
12-Ago-32	5,0809	0,2
12-Ago-33	5,4723	-2,4
12-Ago-34	5,8499	-5,6
12-Ago-35	6,1786	-3,1
12-Ago-37	6,6351	-3,0
12-Ago-39	6,9002	-2,8
12-Ago-40	6,9099	-5,0
12-Feb-42	6,4020	-3,9
12-Feb-55	6,7000	5,0

Fuente: DATATEC, DGTP.



**LA5: CDS a 5 años**

lunes, 1 de Junio de 2026



Dirección de Gestión de Inversiones Financieras y Mercado de Capitales; Dirección General del Tesoro Público

Información Relevante: Está versión se produce solo con fines informativos. Todo lo expresado en este reporte refleja la compilación de datos, noticias y su análisis, y no representa algún tipo de propuesta de inversión.



Anexo: Resumen global de indicadores de mercado al cierre de hoy

	Hoy	Anterior	Var. %
Volatilidad VIX	16,05	15,32	4,77%
Dow Jones	51 078,88	51 032,46	0,09%
S&P 500	7 599,96	7 580,06	0,26%
Nasdaq 100	30 513,86	30 333,18	0,60%
Nikkei 225	66 934,33	66 329,50	0,91%
Shanghai Composite	4 057,74	4 068,57	-0,27%
Europe STOXX 600	621,24	626,00	-0,76%
Deutsche Boerse DAX	25 003,04	25 104,70	-0,40%
<b>Bolsas LA5</b>	<b>Hoy</b>	<b>Anterior</b>	<b>Var. %</b>
Lima - Bolsa de Valores de Lima General	34 937,73	34 937,73	0,00%
Chile - IPSA Index	10 626,41	10 788,19	-1,50%
México - IPC Index	68 137,03	68 587,74	-0,66%
Brasil - Ibovespa SP Stock Exchange Index	172 197,45	173 787,49	-0,91%
Colombia - Índice de Capitalización	2 254,58	2 176,90	3,57%
<b>Renta Fija</b>	<b>Yield hoy</b>	<b>Yield ayer</b>	<b>Var (pb.)</b>
UST Note 10y	4,4540	4,4370	1,70
German bond 10y	3,0030	2,9380	6,50
Japan Govt bond 10y	2,6750	2,6590	1,60
<b>Renta Fija - Perú en USD</b>	<b>Yield hoy</b>	<b>Yield ayer</b>	<b>Var (pb.)</b>
Peru USD Govt bond 10y	5,2160	5,2100	0,60

Elaboración: DGIFMC – DGTP-MEF

	Hoy	Anterior	Var. %
<b>Materias Primas</b>	<b>Hoy</b>	<b>Anterior</b>	<b>Var. %</b>
Cobre US\$/lb.	6,5525	6,3890	2,56%
Crudo WTI US\$/bbl.	92,1600	87,3600	5,49%
Oro US\$/oz.	4 484,98	4 540,26	-1,22%
<b>Monedas</b>	<b>Hoy</b>	<b>Anterior</b>	<b>Var. %</b>
U.S. Dollar DXY	99,2010	98,9420	0,26%
U.S. Dollar BBDXY	1201,98	1198,83	0,26%
Euro (1 EUR en USD)	1,1631	1,1659	-0,24%
Canadian dollar (1 USD en CAD)	1,3840	1,3793	0,34%
Libra esterlina (1 GBP en USD)	1,3454	1,3456	-0,01%
Franco suizo (1 USD en CHF)	0,7867	0,7810	0,73%
Yen (1 USD en JPY)	159,6600	159,2700	0,24%
Yuan (1 USD en CNY)	6,7670	6,7663	0,01%
Won (1 USD en KRW)	1513,05	1503,95	0,61%
Rupia india (1 USD en INR)	95,0000	95,0038	0,00%
<b>Monedas LA5</b>	<b>Hoy</b>	<b>Anterior</b>	<b>Var. %</b>
Perú - Sol	3,4126	3,4136	-0,03%
México - peso	17,3663	17,3552	0,06%
Brasil - real	5,0268	5,0358	-0,18%
Chile - peso	892,15	890,21	0,22%
Colombia - peso	3559,91	3689,77	-3,52%

Dirección de Gestión de Inversiones Financieras y Mercado de Capitales; Dirección General del Tesoro Público

Información Relevante: Esta versión se produce solo con fines informativos. Todo lo expresado en este reporte refleja la compilación de datos, noticias y su análisis, y no representa algún tipo de propuesta de inversión.