



- Las bolsas de EEUU subieron 1.07%
- El rendimiento del USTN 10 años cayó 3.20pbs a 4.355
- En LA5, las tasas soberanas en dólares cayeron 2.18pbs en promedio.
- El dólar DXY cayó 0.17%.
- El oro subió 0.63%.
- El cobre subió a US\$ 6.2490lb.
- Según el BCRP, el sol se apreció en 3.4346 por dólar (anterior 3.4585).
- Perú: la curva soberana en soles aumentó 2.10pbs en promedio.

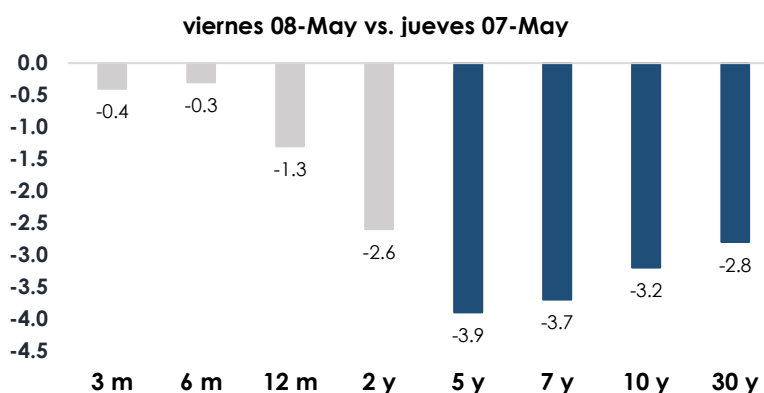
### Tasas de Interés

#### EE.UU.: Tasas del Tesoro

##### US Treasury (tasas)

	Yield	Var. Pbs (t-1)
30-Year Bond	4.935	-2.8
10-Year Note	4.355	-3.2
7 -Year Note	4.176	-3.7
5-Year Note	4.003	-3.9
2-Year Note	3.886	-2.6
1-Year Bill	3.732	-1.3
6-Month Bill	3.702	-0.3
3-Month Bill	3.682	-0.4

Var. Prom.pb -2.27



Elaboración: Relaciones con Inversionistas -DGTP-MEF

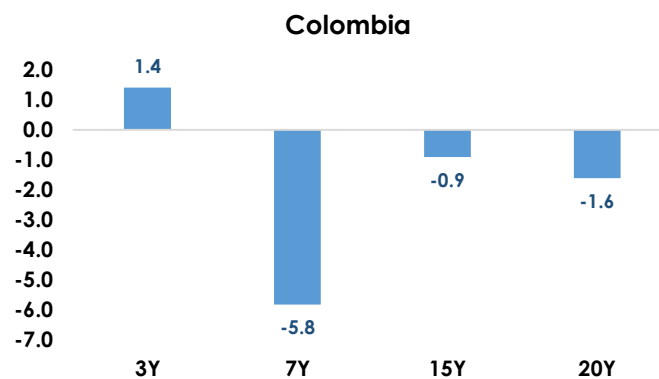
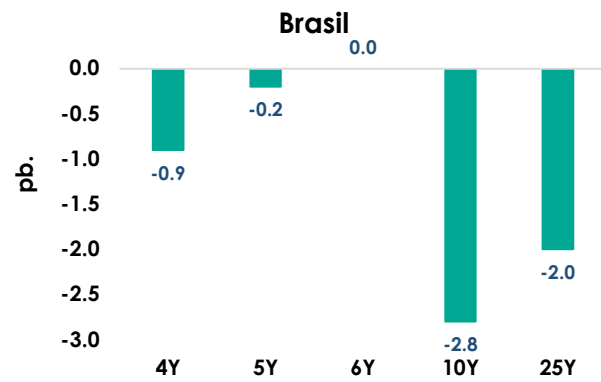
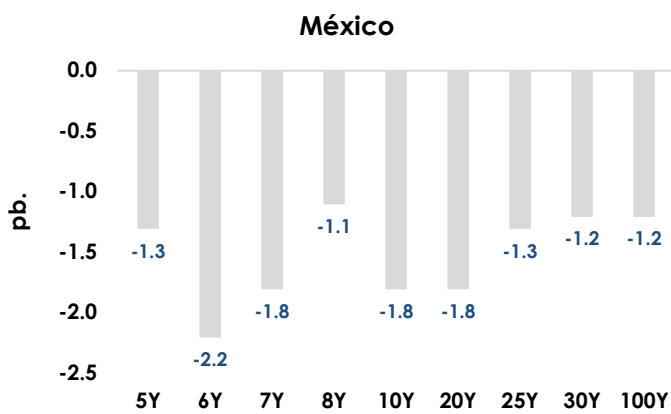
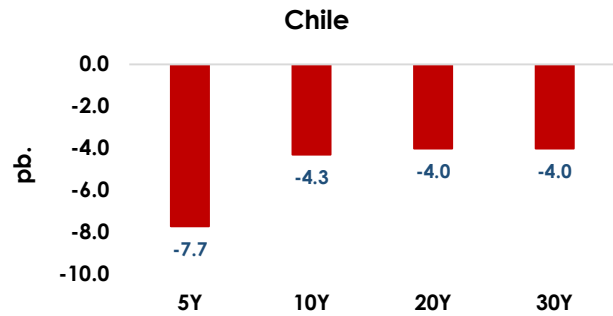
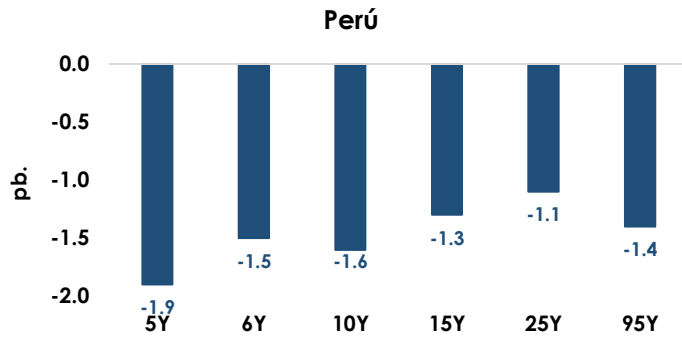
Dirección de Gestión de Inversiones Financieras y Mercado de Capitales; Dirección General del Tesoro Público

Información Relevante: Esta versión se produce solo con fines informativos. Todo lo expresado en este reporte refleja la compilación de datos, noticias y su análisis, y no representa algún tipo de propuesta de inversión.



### LA5: Bonos Globales del Tesoro en Dólares (Var. Pbs)

viernes 08-May vs. jueves 07-May



Elaboración: Relaciones con Inversionistas -DGTP-MEF

Dirección de Gestión de Inversiones Financieras y Mercado de Capitales; Dirección General del Tesoro Público

Información Relevante: Esta versión se produce solo con fines informativos. Todo lo expresado en este reporte refleja la compilación de datos, noticias y su análisis, y no representa algún tipo de propuesta de inversión.



Perú: Tasas del Tesoro Público; en moneda extranjera y moneda nacional

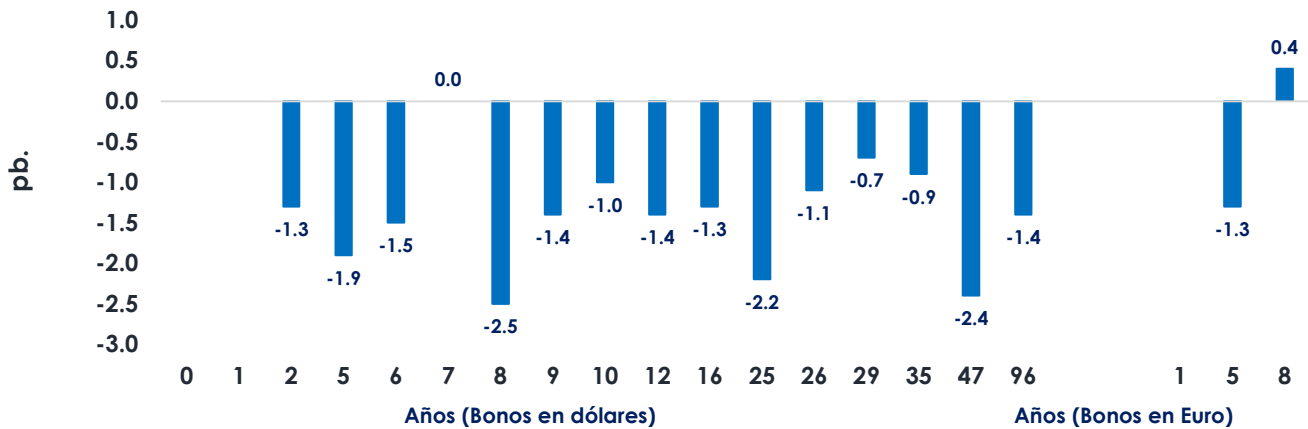
Bonos globales del Tesoro Público (moneda extranjera): rendimientos y cambio

Años a Venc.	Dólares	Mid yield	Var. pb.	Años a Venc.	Euros	Mid yield	Var. pb.
				5	1-Mar-30	3.2980%	-1.3
2	25-Ago-27	3.9570%	-1.3	8	11-Mar-33	3.8400%	0.4
5	20-Jun-30	4.5050%	-1.9				
6	23-Ene-31	4.6380%	-1.5				
7	12-Ene-32	4.9510%	0				
8	21-Nov-33	5.0650%	-2.5				
9	15-Ene-34	5.0990%	-1.4				
10	8-Feb-35	5.2140%	2.3				
12	14-Mar-37	5.3190%	-1.4				
16	11-Mar-41	5.5900%	-1.3				
25	18-Nov-50	5.8620%	-2.2				
26	10-Mar-51	5.8930%	-1.1				
29	8-Ago-54	6.0600%	4.8				
35	12-Ene-60	5.8970%	-0.9				
47	15-Ene-72	5.9660%	-2.4				
96	28-Jul-21	5.9040%	-1.4				

Dólares (Var. Prom.pb) -0.81

Euros (Var. Prom.pb) -0.45

viernes 08-May vs. jueves 07-May (Var. Pbs)



Elaboración: Relaciones con Inversionistas -DGTP-MEF

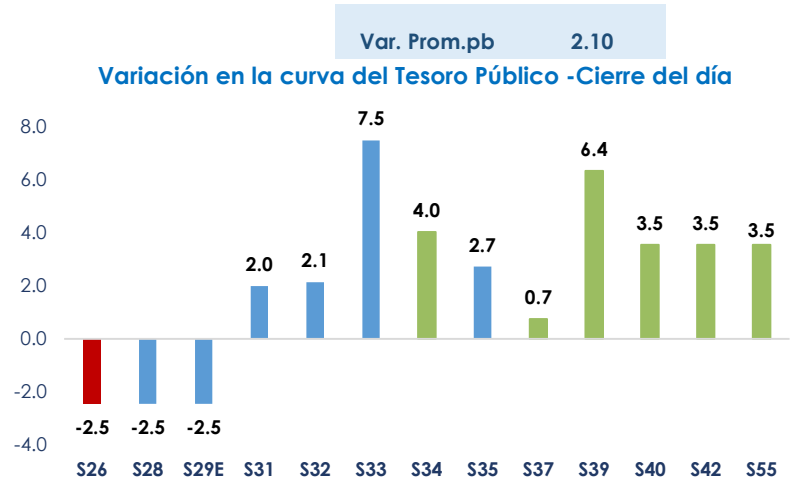
Dirección de Gestión de Inversiones Financieras y Mercado de Capitales; Dirección General del Tesoro Público

Información Relevante: Esta versión se produce solo con fines informativos. Todo lo expresado en este reporte refleja la compilación de datos, noticias y su análisis, y no representa algún tipo de propuesta de inversión.



**Bonos soberanos del Tesoro Público (soles): rendimientos y cambio diario**

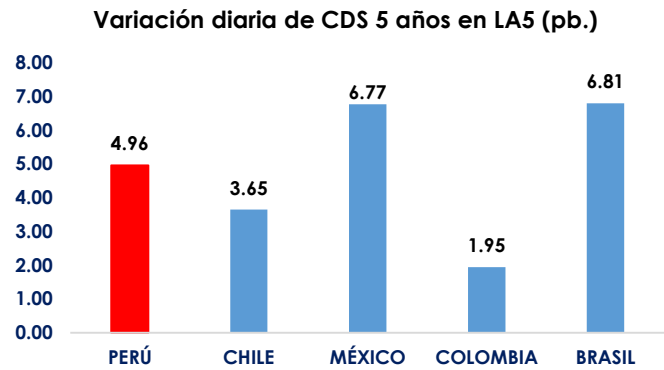
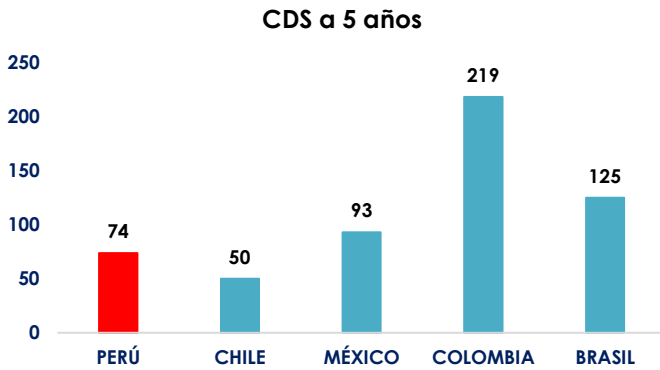
Bonos	Rendimiento	Var.pb
12-Ago-26	4.3295	-2.5
12-Ago-28	4.4147	-2.5
12-Feb-29	4.5754	-2.5
12-Ago-31	5.1500	2.0
12-Ago-32	5.3500	2.1
12-Ago-33	5.7258	7.5
12-Ago-34	5.9684	4.0
12-Ago-35	6.2096	2.7
12-Ago-37	6.6926	0.7
12-Ago-39	6.9768	6.4
12-Ago-40	7.0072	3.5
12-Feb-42	6.4856	3.5
12-Feb-55	6.6650	3.5



Fuente: DATATEC, DGTP.

**LA5: CDS a 5 años**

viernes, 8 de Mayo de 2026



Dirección de Gestión de Inversiones Financieras y Mercado de Capitales; Dirección General del Tesoro Público

Información Relevante: Esta versión se produce solo con fines informativos. Todo lo expresado en este reporte refleja la compilación de datos, noticias y su análisis, y no representa algún tipo de propuesta de inversión.



## Anexo: Resumen global de indicadores de mercado al cierre de hoy

	Hoy	Anterior	Var. %
Volatilidad VIX	17.19	17.08	0.64%
Dow Jones	49,609.16	49,596.97	0.02%
S&P 500	7,398.93	7,337.11	0.84%
Nasdaq 100	29,234.99	28,563.95	2.35%
Nikkei 225	62,713.65	62,833.84	-0.19%
Shanghai Composite	4,179.95	4,180.09	0.00%
Europe STOXX 600	612.14	616.42	-0.69%
Deutsche Boerse DAX	24,338.63	24,663.61	-1.32%
<b>Bolsas LA5</b>	<b>Hoy</b>	<b>Anterior</b>	<b>Var. %</b>
Lima - Bolsa de Valores de Lima General	34,937.73	34,937.73	0.00%
Chile - IPSA Index	10,758.90	10,871.28	-1.03%
México - IPC Index	69,855.58	70,019.45	-0.23%
Brasil - Ibovespa SP Stock Exchange Index	184,108.30	183,218.26	0.49%
Colombia - Índice de Capitalización	2,122.70	2,165.94	-2.00%
<b>Renta Fija</b>	<b>Yield hoy</b>	<b>Yield ayer</b>	<b>Var (pb.)</b>
UST Note 10y	4.3550	4.3870	-3.20
German bond 10y	3.0050	3.0030	0.20
Japan Govt bond 10y	2.4730	2.4690	0.40
<b>Renta Fija - Perú en USD</b>	<b>Yield hoy</b>	<b>Yield ayer</b>	<b>Var (pb.)</b>
Peru USD Govt bond 10y	5.2140	5.2240	-1.00

Elaboración: DGIFMC – DGTP-MEF

	Hoy	Anterior	Var. %
<b>Materias Primas</b>	<b>Hoy</b>	<b>Anterior</b>	<b>Var. %</b>
Cobre US\$/lb.	6.2490	6.1275	1.98%
Crudo WTI US\$/bbl.	95.4200	94.8100	0.64%
Oro US\$/oz.	4,715.25	4,685.80	0.63%
<b>Monedas</b>	<b>Hoy</b>	<b>Anterior</b>	<b>Var. %</b>
U.S. Dollar DXY	97.9000	98.0670	-0.17%
U.S. Dollar BBDXY	1187.98	1190.42	-0.20%
Euro (1 EUR en USD)	1.1787	1.1726	0.52%
Canadian dollar (1 USD en CAD)	1.3677	1.3665	0.09%
Libra esterlina (1 GBP en USD)	1.3631	1.3555	0.56%
Franco suizo (1 USD en CHF)	0.7766	0.7802	-0.46%
Yen (1 USD en JPY)	156.6800	156.9300	-0.16%
Yuan (1 USD en CNY)	6.8005	6.8041	-0.05%
Won (1 USD en KRW)	1462.10	1455.70	0.44%
Rupia india (1 USD en INR)	94.4837	94.2513	0.25%
<b>Monedas LA5</b>	<b>Hoy</b>	<b>Anterior</b>	<b>Var. %</b>
Perú - Sol	3.4346	3.4585	-0.69%
México - peso	17.1763	17.3105	-0.78%
Brasil - real	4.8889	4.9241	-0.71%
Chile - peso	890.18	894.51	-0.48%
Colombia - peso	3741.05	3736.73	0.12%

Dirección de Gestión de Inversiones Financieras y Mercado de Capitales; Dirección General del Tesoro Público

Información Relevante: Esta versión se produce solo con fines informativos. Todo lo expresado en este reporte refleja la compilación de datos, noticias y su análisis, y no representa algún tipo de propuesta de inversión.