



- Las bolsas de EEUU cayeron 0.38%
- El rendimiento del USTN 10 años subió 3.80pbs a 4.387
- En LA5, las tasas soberanas en dólares subieron 3.92pbs en promedio.
- El dólar DXY subió 0.22%.
- El oro cayó 0.12%.
- El cobre cayó a US\$ 6.1275lb.
- Según el BCRP, el sol se apreció en 3.4585 por dólar (anterior 3.4625).
- Perú: la curva soberana en soles disminuyó 1.06pbs en promedio.

Tasas de Interés

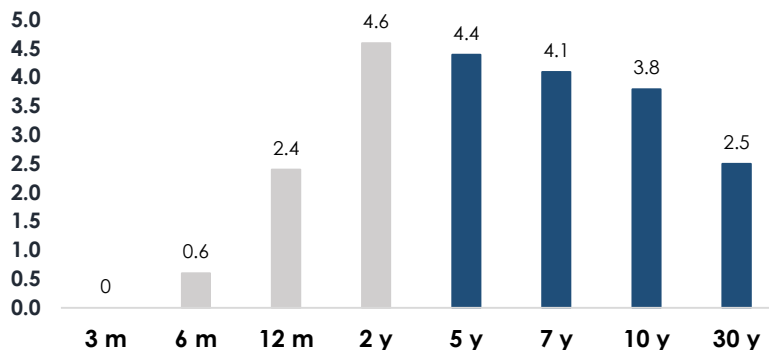
EE.UU.: Tasas del Tesoro

US Treasury (tasas)

	Yield	Var. Pbs (t-1)
30-Year Bond	4.963	2.5
10-Year Note	4.387	3.8
7 -Year Note	4.213	4.1
5-Year Note	4.042	4.4
2-Year Note	3.912	4.6
1-Year Bill	3.745	2.4
6-Month Bill	3.705	0.6
3-Month Bill	3.686	0

Var. Prom.pb 2.80

jueves 07-May vs. miércoles 06-May



Elaboración: Relaciones con Inversionistas -DGTP-MEF

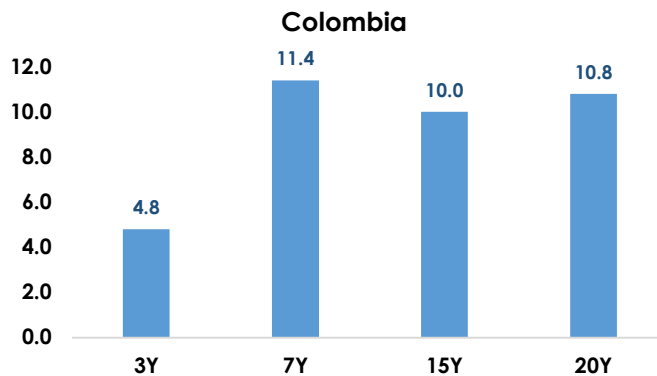
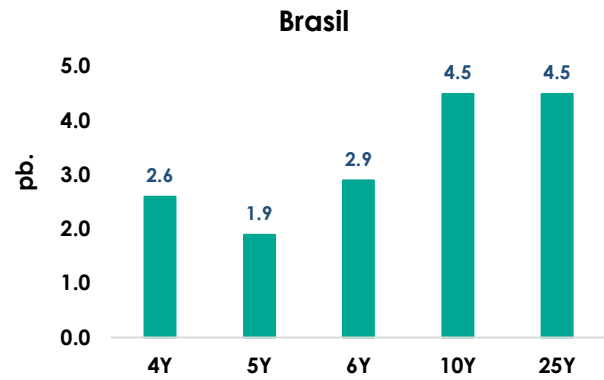
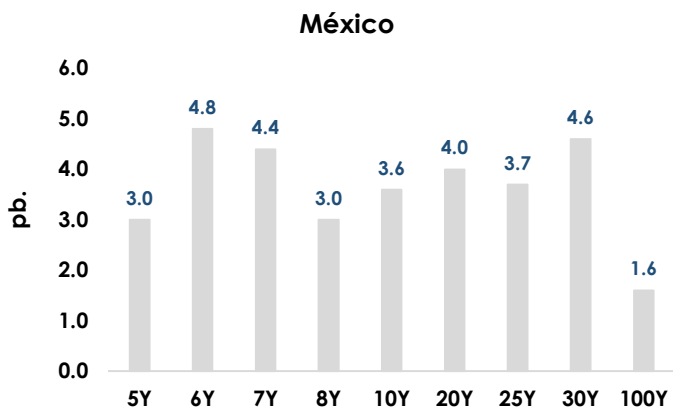
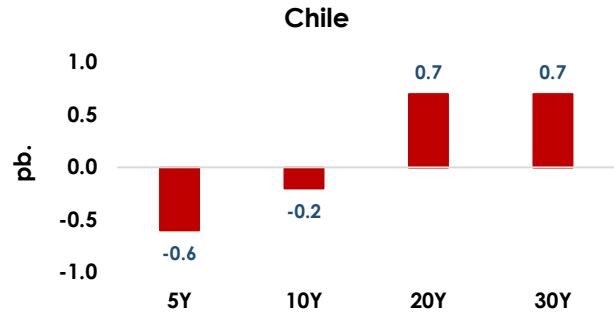
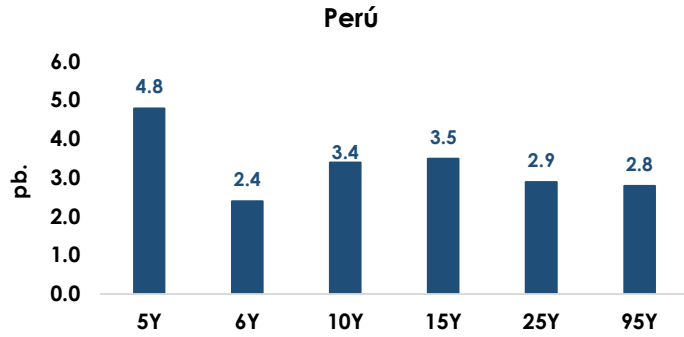
Dirección de Gestión de Inversiones Financieras y Mercado de Capitales; Dirección General del Tesoro Público

Información Relevante: Esta versión se produce solo con fines informativos. Todo lo expresado en este reporte refleja la compilación de datos, noticias y su análisis, y no representa algún tipo de propuesta de inversión.



LA5: Bonos Globales del Tesoro en Dólares (Var. Pbs)

jueves 07-May vs. miércoles 06-May



Elaboración: Relaciones con Inversionistas -DGTP-MEF

Dirección de Gestión de Inversiones Financieras y Mercado de Capitales; Dirección General del Tesoro Público

Información Relevante: Esta versión se produce solo con fines informativos. Todo lo expresado en este reporte refleja la compilación de datos, noticias y su análisis, y no representa algún tipo de propuesta de inversión.

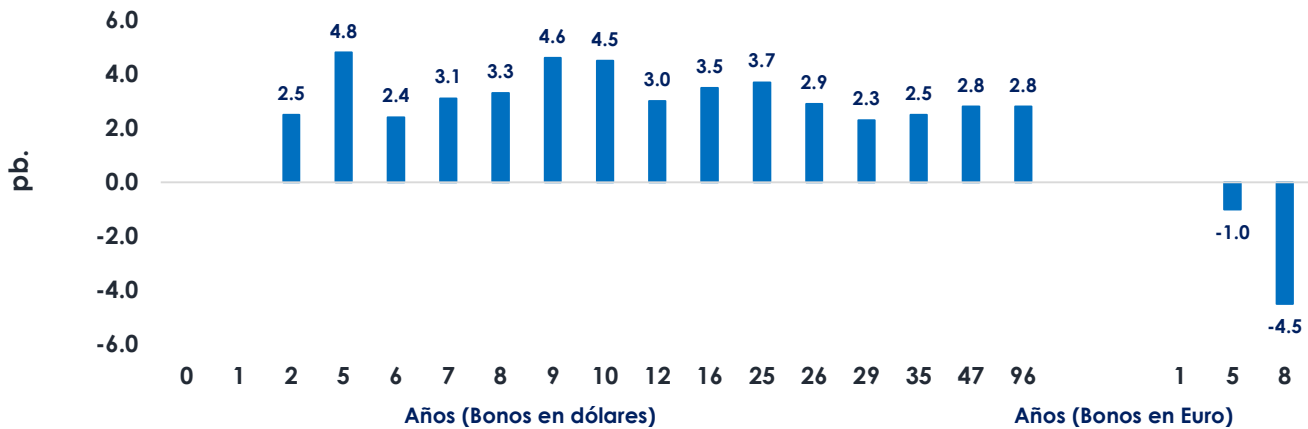


Perú: Tasas del Tesoro Público; en moneda extranjera y moneda nacional

Bonos globales del Tesoro Público (moneda extranjera): rendimientos y cambio

Años a Venc.	Dólares	Mid yield	Var. pb.	Años a Venc.	Euros	Mid yield	Var. pb.
				5	1-Mar-30	3.3110%	-1
2	25-Ago-27	3.9700%	2.5	8	11-Mar-33	3.8360%	-4.5
5	20-Jun-30	4.5240%	4.8	Dólares (Var. Prom.pb) 3.27			
6	23-Ene-31	4.6530%	2.4				
7	12-Ene-32	4.9510%	3.1	Euros (Var. Prom.pb) -2.75			
8	21-Nov-33	5.0900%	3.3				
9	15-Ene-34	5.1130%	4.6				
10	8-Feb-35	5.2240%	2.3				
12	14-Mar-37	5.3330%	3				
16	11-Mar-41	5.6030%	3.5				
25	18-Nov-50	5.8840%	3.7				
26	10-Mar-51	5.9040%	2.9				
29	8-Ago-54	6.0670%	4.8				
35	12-Ene-60	5.9060%	2.5				
47	15-Ene-72	5.9900%	2.8				
96	28-Jul-21	5.9180%	2.8				

jueves 07-May vs. miércoles 06-Mar (Var. Pbs)



Elaboración: Relaciones con Inversionistas -DGTP-MEF

Dirección de Gestión de Inversiones Financieras y Mercado de Capitales; Dirección General del Tesoro Público

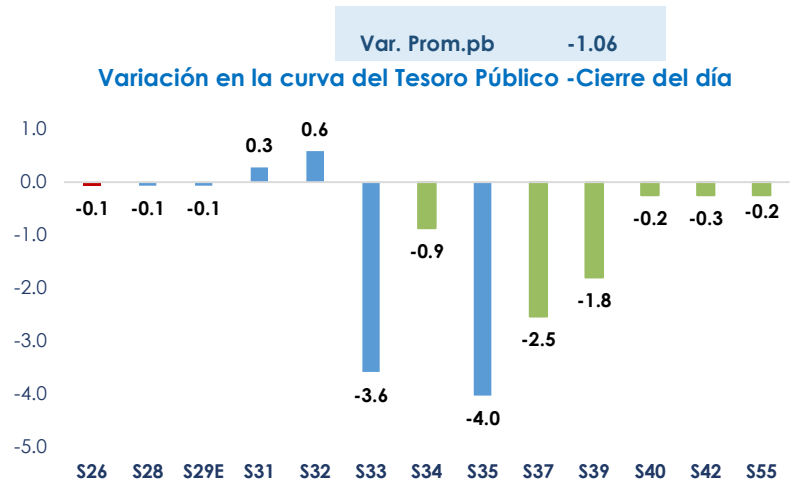
Información Relevante: Esta versión se produce solo con fines informativos. Todo lo expresado en este reporte refleja la compilación de datos, noticias y su análisis, y no representa algún tipo de propuesta de inversión.



Bonos soberanos del Tesoro Público (soles): rendimientos y cambio diario

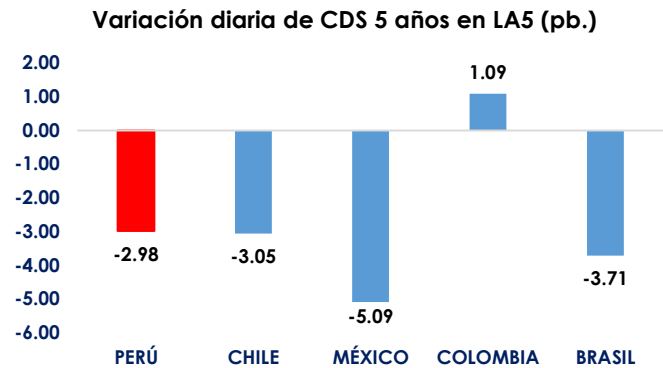
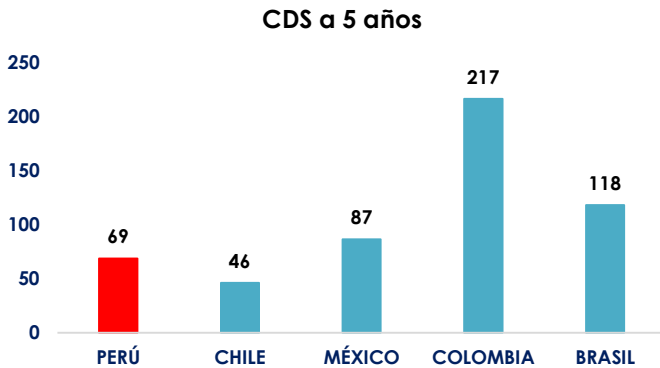
Bonos	Rendimiento	Var.pb
12-Ago-26	4.3541	-0.1
12-Ago-28	4.4393	-0.1
12-Feb-29	4.6000	-0.1
12-Ago-31	5.1300	0.3
12-Ago-32	5.3286	0.6
12-Ago-33	5.6508	-3.6
12-Ago-34	5.9280	-0.9
12-Ago-35	6.1822	-4.0
12-Ago-37	6.6851	-2.5
12-Ago-39	6.9133	-1.8
12-Ago-40	6.9717	-0.2
12-Feb-42	6.4501	-0.3
12-Feb-55	6.6295	-0.2

Fuente: DATATEC, DGTP.



LA5: CDS a 5 años

jueves, 7 de Mayo de 2026



Dirección de Gestión de Inversiones Financieras y Mercado de Capitales; Dirección General del Tesoro Público

Información Relevante: Esta versión se produce solo con fines informativos. Todo lo expresado en este reporte refleja la compilación de datos, noticias y su análisis, y no representa algún tipo de propuesta de inversión.



Anexo: Resumen global de indicadores de mercado al cierre de hoy

	Hoy	Anterior	Var. %
Volatilidad VIX	17.08	17.39	-1.78%
Dow Jones	49,596.97	49,910.59	-0.63%
S&P 500	7,337.11	7,365.12	-0.38%
Nasdaq 100	28,563.95	28,599.17	-0.12%
Nikkei 225	62,833.84	59,513.12	5.58%
Shanghai Composite	4,180.09	4,160.17	0.48%
Europe STOXX 600	616.42	623.25	-1.10%
Deutsche Boerse DAX	24,663.61	24,918.69	-1.02%
Bolsas LA5	Hoy	Anterior	Var. %
Lima - Bolsa de Valores de Lima General	34,937.73	34,937.73	0.00%
Chile - IPSA Index	10,871.28	10,937.19	-0.60%
México - IPC Index	70,019.45	69,855.23	0.24%
Brasil - Ibovespa SP Stock Exchange Index	183,218.27	187,690.86	-2.38%
Colombia - Índice de Capitalización	2,165.94	2,187.45	-0.98%
Renta Fija	Yield hoy	Yield ayer	Var (pb.)
UST Note 10y	4.3870	4.3490	3.80
German bond 10y	3.0030	2.9990	0.40
Japan Govt bond 10y	2.4690	2.5040	-3.50
Renta Fija - Perú en USD	Yield hoy	Yield ayer	Var (pb.)
Peru USD Govt bond 10y	5.2240	5.1790	4.50

Elaboración: DGIFMC – DGTP-MEF

	Hoy	Anterior	Var. %
Materias Primas	Hoy	Anterior	Var. %
Cobre US\$/lb.	6.1275	6.1365	-0.15%
Crudo WTI US\$/bbl.	94.8100	95.0800	-0.28%
Oro US\$/oz.	4,685.80	4,691.36	-0.12%
Monedas	Hoy	Anterior	Var. %
U.S. Dollar DXY	98.2370	98.0230	0.22%
U.S. Dollar BBDXY	1190.42	1188.83	0.13%
Euro (1 EUR en USD)	1.1726	1.1748	-0.19%
Canadian dollar (1 USD en CAD)	1.3665	1.3633	0.23%
Libra esterlina (1 GBP en USD)	1.3555	1.3593	-0.28%
Franco suizo (1 USD en CHF)	0.7802	0.7788	0.18%
Yen (1 USD en JPY)	156.9300	156.3900	0.35%
Yuan (1 USD en CNY)	6.8041	6.8125	-0.12%
Won (1 USD en KRW)	1455.70	1447.80	0.55%
Rupia india (1 USD en INR)	94.2513	94.6150	-0.38%
Monedas LA5	Hoy	Anterior	Var. %
Perú - Sol	3.4585	3.4625	-0.12%
México - peso	17.3105	17.2562	0.31%
Brasil - real	4.9241	4.9239	0.00%
Chile - peso	894.51	891.10	0.38%
Colombia - peso	3736.73	3712.80	0.64%

Dirección de Gestión de Inversiones Financieras y Mercado de Capitales; Dirección General del Tesoro Público

Información Relevante: Esta versión se produce solo con fines informativos. Todo lo expresado en este reporte refleja la compilación de datos, noticias y su análisis, y no representa algún tipo de propuesta de inversión.