



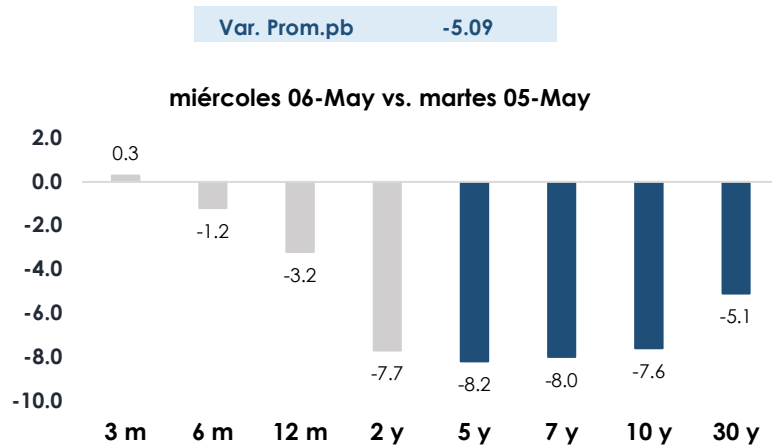
- Las bolsas de EEUU subieron 1.60%
- El rendimiento del USTN 10 años cayó 7.60pbs a 4.349
- En LA5, las tasas soberanas en dólares cayeron 6.17pbs en promedio.
- El dólar DXY cayó 0.43%.
- El oro subió 2.95%.
- El cobre subió a US\$ 6.1365lb.
- Según el BCRP, el sol se apreció en 3.4625 por dólar (anterior 3.4884).
- Perú: la curva soberana en soles disminuyó 3.32pbs en promedio.

Tasas de Interés

EE.UU.: Tasas del Tesoro

US Treasury (tasas)

	Yield	Var. Pbs (t-1)
30-Year Bond	4.938	-5.1
10-Year Note	4.349	-7.6
7 -Year Note	4.172	-8
5-Year Note	3.998	-8.2
2-Year Note	3.866	-7.7
1-Year Bill	3.721	-3.2
6-Month Bill	3.699	-1.2
3-Month Bill	3.686	0.3



Elaboración: Relaciones con Inversionistas -DGTP-MEF

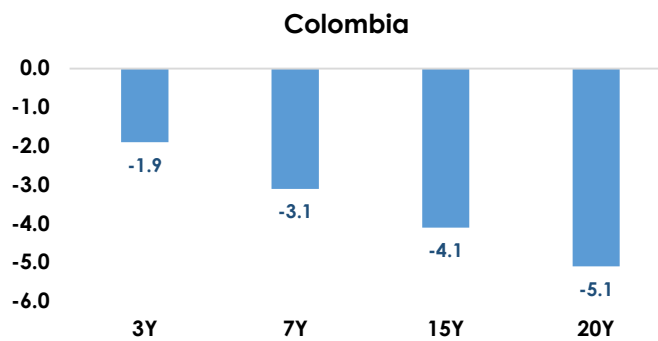
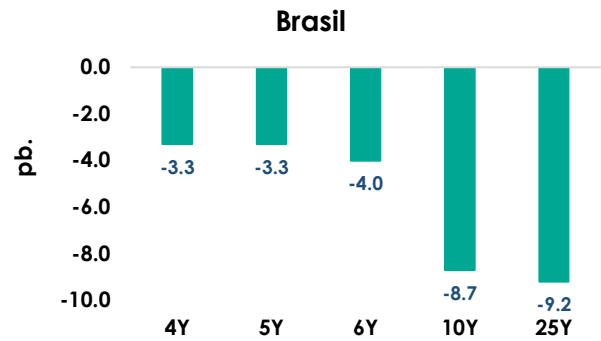
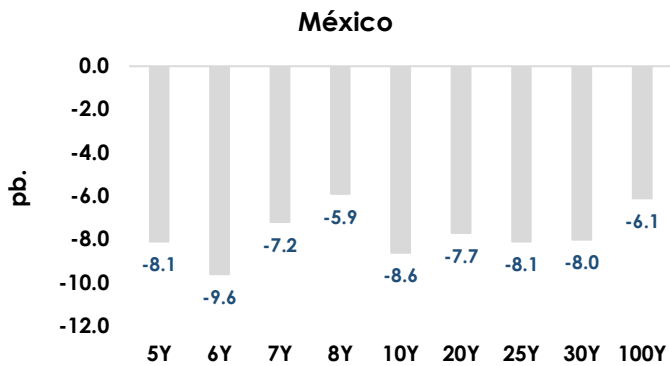
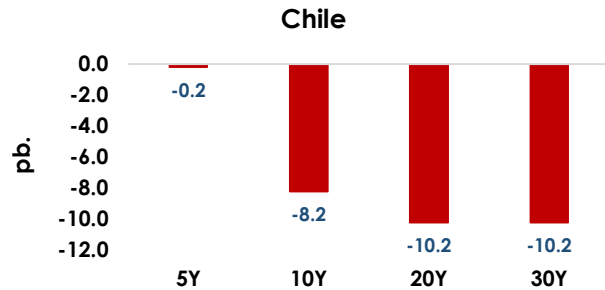
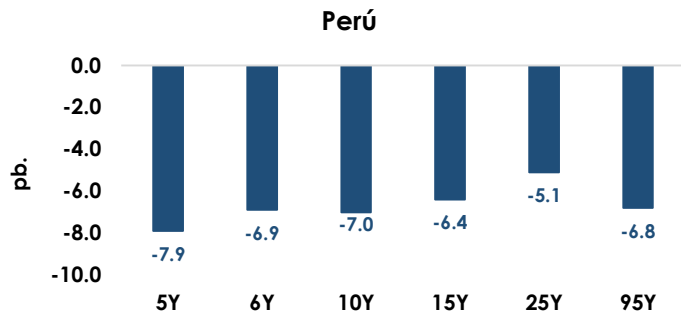
Dirección de Gestión de Inversiones Financieras y Mercado de Capitales; Dirección General del Tesoro Público

Información Relevante: Esta versión se produce solo con fines informativos. Todo lo expresado en este reporte refleja la compilación de datos, noticias y su análisis, y no representa algún tipo de propuesta de inversión.



LA5: Bonos Globales del Tesoro en Dólares (Var. Pbs)

miércoles 06-May vs. martes 05-May



Elaboración: Relaciones con Inversionistas -DGTP-MEF

Dirección de Gestión de Inversiones Financieras y Mercado de Capitales; Dirección General del Tesoro Público

Información Relevante: Esta versión se produce solo con fines informativos. Todo lo expresado en este reporte refleja la compilación de datos, noticias y su análisis, y no representa algún tipo de propuesta de inversión.

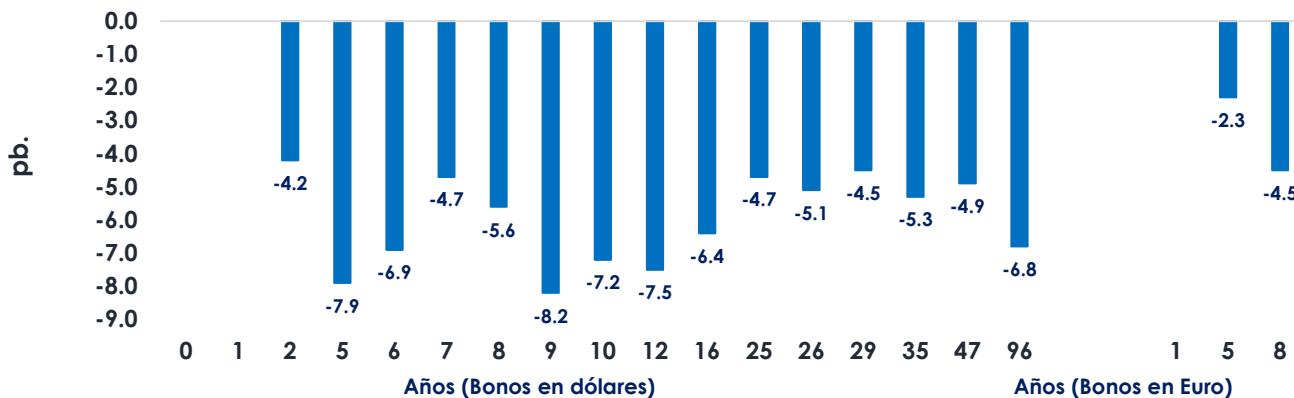


Perú: Tasas del Tesoro Público; en moneda extranjera y moneda nacional

Bonos globales del Tesoro Público (moneda extranjera): rendimientos y cambio

Años a Venc.	Dólares	Mid yield	Var. pb.	Años a Venc.	Euros	Mid yield	Var. pb.
				5	1-Mar-30	3.3210%	-2.3
2	25-Ago-27	3.9450%	-4.2	8	11-Mar-33	3.8810%	-4.5
5	20-Jun-30	4.4760%	-7.9	Dólares (Var. Prom.pb) -4.74			
6	23-Ene-31	4.6290%	-6.9				
7	12-Ene-32	4.9200%	-4.7	Euros (Var. Prom.pb) -3.40			
8	21-Nov-33	5.0570%	-5.6				
9	15-Ene-34	5.0670%	-8.2				
10	8-Feb-35	5.1790%	2.3				
12	14-Mar-37	5.3030%	-7.5				
16	11-Mar-41	5.5680%	-6.4				
25	18-Nov-50	5.8470%	-4.7				
26	10-Mar-51	5.8750%	-5.1				
29	8-Ago-54	6.0440%	4.8				
35	12-Ene-60	5.8810%	-5.3				
47	15-Ene-72	5.9620%	-4.9				
96	28-Jul-21	5.8900%	-6.8				

miércoles 06-May vs. martes 05-Ma (Var. Pbs)



Elaboración: Relaciones con Inversionistas -DGTP-MEF

Dirección de Gestión de Inversiones Financieras y Mercado de Capitales; Dirección General del Tesoro Público

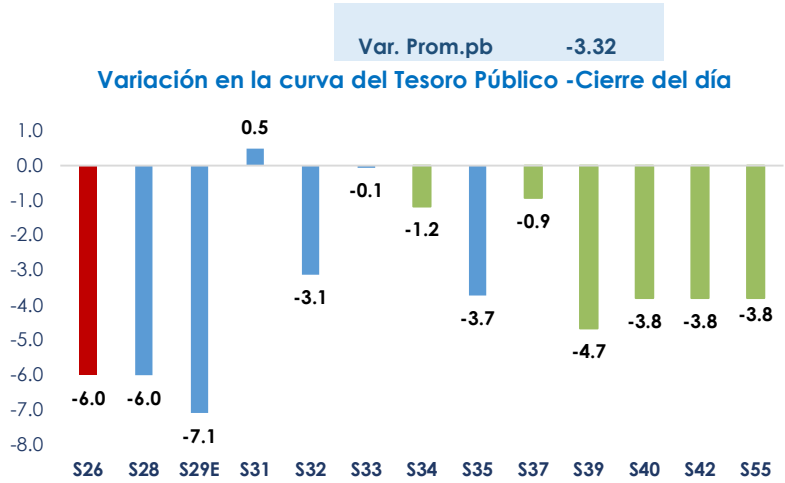
Información Relevante: Esta versión se produce solo con fines informativos. Todo lo expresado en este reporte refleja la compilación de datos, noticias y su análisis, y no representa algún tipo de propuesta de inversión.



Bonos soberanos del Tesoro Público (soles): rendimientos y cambio diario

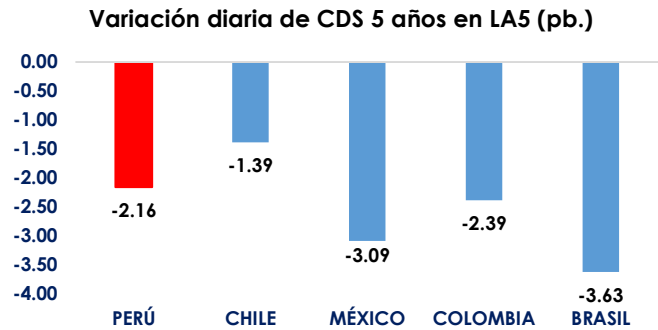
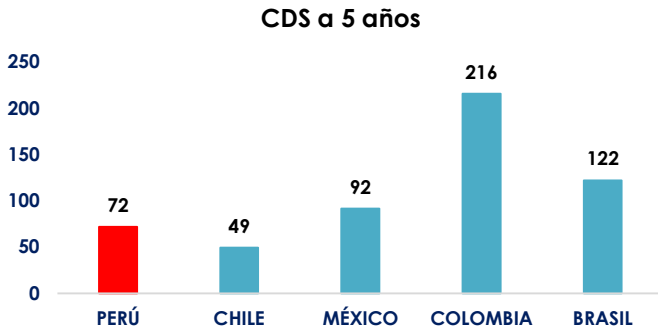
Bonos	Rendimiento	Var.pb
12-Ago-26	4.3548	-6.0
12-Ago-28	4.4400	-6.0
12-Feb-29	4.6007	-7.1
12-Ago-31	5.1272	0.5
12-Ago-32	5.3227	-3.1
12-Ago-33	5.6867	-0.1
12-Ago-34	5.9367	-1.2
12-Ago-35	6.2226	-3.7
12-Ago-37	6.7105	-0.9
12-Ago-39	6.9313	-4.7
12-Ago-40	6.9742	-3.8
12-Feb-42	6.4526	-3.8
12-Feb-55	6.6320	-3.8

Fuente: DATATEC, DGTP.



LA5: CDS a 5 años

miércoles, 6 de Mayo de 2026



Dirección de Gestión de Inversiones Financieras y Mercado de Capitales; Dirección General del Tesoro Público

Información Relevante: Esta versión se produce solo con fines informativos. Todo lo expresado en este reporte refleja la compilación de datos, noticias y su análisis, y no representa algún tipo de propuesta de inversión.



Anexo: Resumen global de indicadores de mercado al cierre de hoy

	Hoy	Anterior	Var. %
Volatilidad VIX	17.39	17.38	0.06%
Dow Jones	49,910.59	49,298.25	1.24%
S&P 500	7,365.12	7,259.22	1.46%
Nasdaq 100	28,599.17	28,015.06	2.08%
Nikkei 225	59,513.12	59,513.12	0.00%
Shanghai Composite	4,160.17	4,112.16	1.17%
Europe STOXX 600	623.25	609.72	2.22%
Deutsche Boerse DAX	24,918.69	24,401.70	2.12%
Bolsas LA5	Hoy	Anterior	Var. %
Lima - Bolsa de Valores de Lima General	34,937.73	34,937.73	0.00%
Chile - IPSA Index	10,937.19	10,691.27	2.30%
México - IPC Index	69,855.23	68,590.57	1.84%
Brasil - Ibovespa SP Stock Exchange Index	187,690.86	186,753.82	0.50%
Colombia - Índice de Capitalización	2,187.45	2,171.54	0.73%
Renta Fija	Yield hoy	Yield ayer	Var (pb.)
UST Note 10y	4.3490	4.4250	-7.60
German bond 10y	2.9990	3.0630	-6.40
Japan Govt bond 10y	2.5040	2.5040	-
Renta Fija - Perú en USD	Yield hoy	Yield ayer	Var (pb.)
Peru USD Govt bond 10y	5.1790	5.2510	-7.20

Elaboración: DGIFMC – DGTP-MEF

	Hoy	Anterior	Var. %
Materias Primas	Hoy	Anterior	Var. %
Cobre US\$/lb.	6.1365	5.9430	3.26%
Crudo WTI US\$/bbl.	95.0800	102.2700	-7.03%
Oro US\$/oz.	4,691.36	4,556.92	2.95%
Monedas	Hoy	Anterior	Var. %
U.S. Dollar DXY	98.0230	98.4440	-0.43%
U.S. Dollar BBDXY	1188.83	1195.42	-0.55%
Euro (1 EUR en USD)	1.1748	1.1693	0.47%
Canadian dollar (1 USD en CAD)	1.3633	1.3619	0.10%
Libra esterlina (1 GBP en USD)	1.3593	1.3541	0.38%
Franco suizo (1 USD en CHF)	0.7788	0.7830	-0.54%
Yen (1 USD en JPY)	156.3900	157.8800	-0.94%
Yuan (1 USD en CNY)	6.8125	6.8281	-0.23%
Won (1 USD en KRW)	1447.80	1474.00	-1.78%
Rupia india (1 USD en INR)	94.6150	95.2913	-0.71%
Monedas LA5	Hoy	Anterior	Var. %
Perú - Sol	3.4625	3.4884	-0.74%
México - peso	17.2562	17.3763	-0.69%
Brasil - real	4.9239	4.9109	0.26%
Chile - peso	891.10	905.76	-1.62%
Colombia - peso	3712.80	3709.40	0.09%

Dirección de Gestión de Inversiones Financieras y Mercado de Capitales; Dirección General del Tesoro Público

Información Relevante: Esta versión se produce solo con fines informativos. Todo lo expresado en este reporte refleja la compilación de datos, noticias y su análisis, y no representa algún tipo de propuesta de inversión.