



- Las bolsas de EEUU subieron 0.95%
- El rendimiento del USTN 10 años cayó 1.40pbs a 4.425
- En LA5, las tasas soberanas en dólares cayeron 2.37pbs en promedio.
- El dólar DXY subió 0.07%.
- El oro subió 0.77%.
- El cobre subió a US\$ 5.9430lb.
- Según el BCRP, el sol se apreció en 3.4884 por dólar (anterior 3.5063).
- Perú: la curva soberana en soles aumentó 0.16pbs en promedio.

### Tasas de Interés

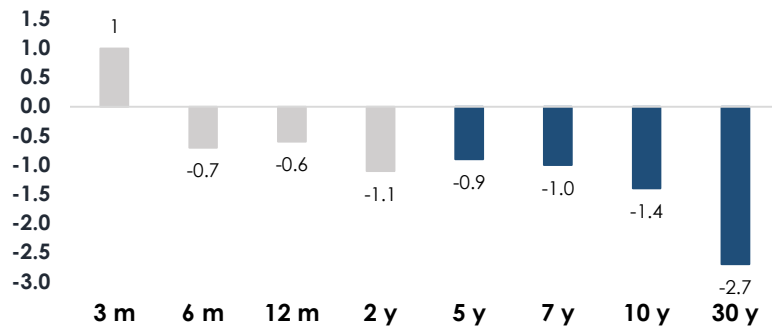
#### EE.UU.: Tasas del Tesoro

##### US Treasury (tasas)

	Yield	Var. Pbs (t-1)
30-Year Bond	4.989	-2.7
10-Year Note	4.425	-1.4
7 -Year Note	4.252	-1
5-Year Note	4.08	-0.9
2-Year Note	3.943	-1.1
1-Year Bill	3.753	-0.6
6-Month Bill	3.711	-0.7
3-Month Bill	3.683	1

Var. Prom.pb -0.93

martes 05-May vs. lunes 04-May



Elaboración: Relaciones con Inversionistas -DGTP-MEF

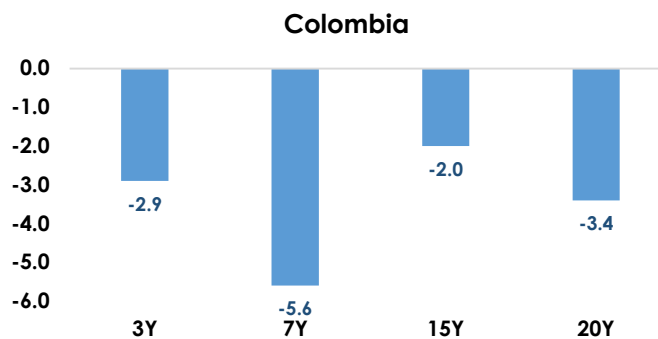
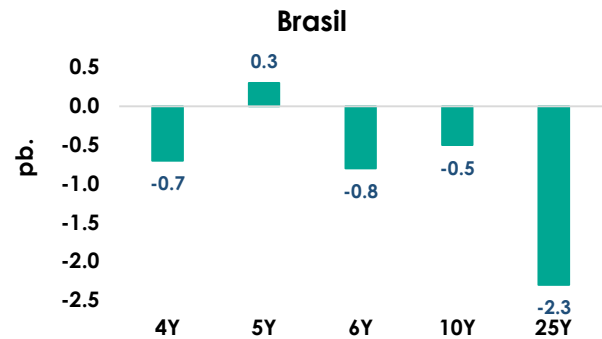
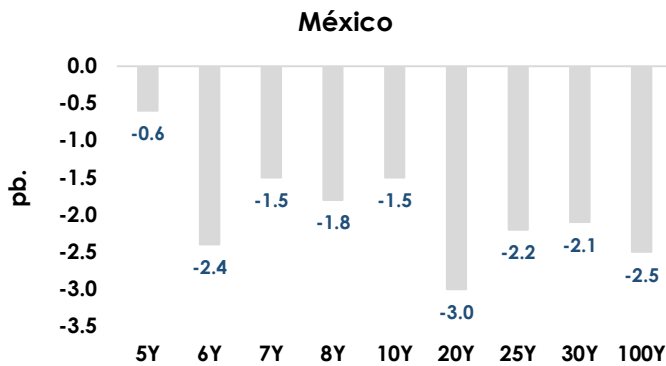
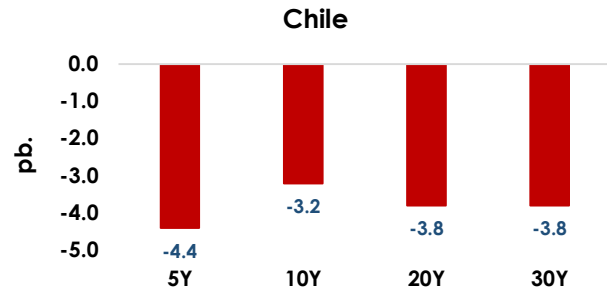
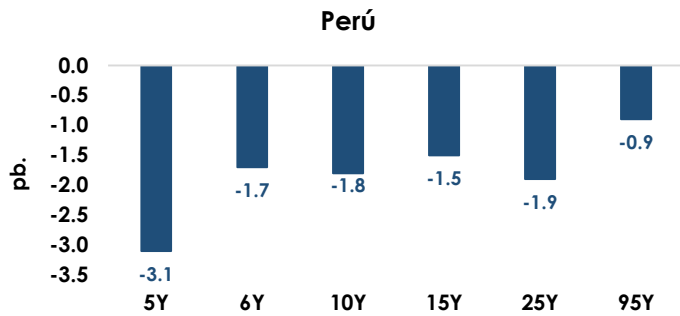
Dirección de Gestión de Inversiones Financieras y Mercado de Capitales; Dirección General del Tesoro Público

Información Relevante: Esta versión se produce solo con fines informativos. Todo lo expresado en este reporte refleja la compilación de datos, noticias y su análisis, y no representa algún tipo de propuesta de inversión.



LA5: Bonos Globales del Tesoro en Dólares (Var. Pbs)

martes 05-May vs. lunes 04-May



Elaboración: Relaciones con Inversionistas -DGTP-MEF

Dirección de Gestión de Inversiones Financieras y Mercado de Capitales; Dirección General del Tesoro Público

Información Relevante: Esta versión se produce solo con fines informativos. Todo lo expresado en este reporte refleja la compilación de datos, noticias y su análisis, y no representa algún tipo de propuesta de inversión.

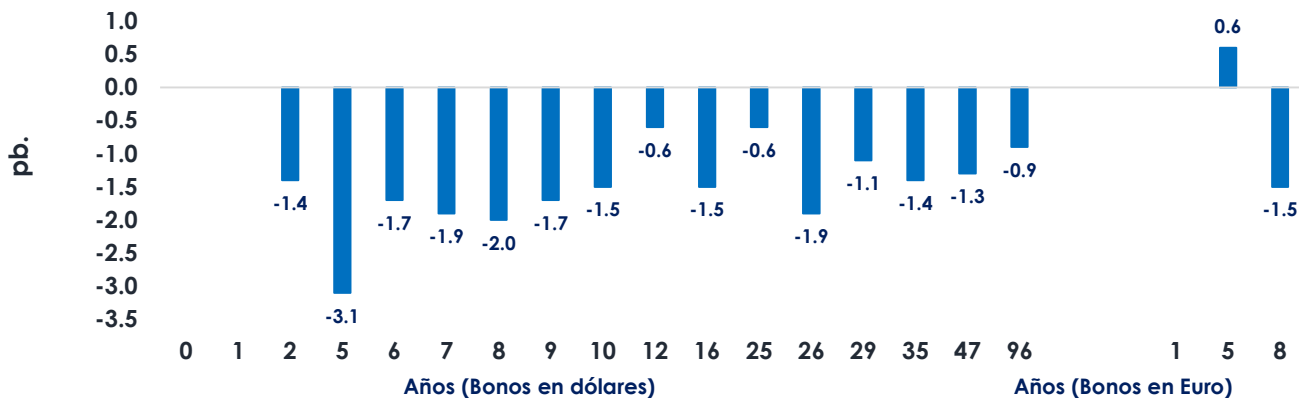


Perú: Tasas del Tesoro Público; en moneda extranjera y moneda nacional

Bonos globales del Tesoro Público (moneda extranjera): rendimientos y cambio

Años a Venc.	Dólares	Mid yield	Var. pb.	Años a Venc.	Euros	Mid yield	Var. pb.
				5	1-Mar-30	3.3440%	0.6
2	25-Ago-27	3.9870%	-1.4	8	11-Mar-33	3.9260%	-1.5
5	20-Jun-30	4.5550%	-3.1	<b>Dólares (Var. Prom.pb) -0.86</b>			
6	23-Ene-31	4.6980%	-1.7				
7	12-Ene-32	4.9670%	-1.9	<b>Euros (Var. Prom.pb) -0.45</b>			
8	21-Nov-33	5.1130%	-2				
9	15-Ene-34	5.1490%	-1.7				
10	8-Feb-35	5.2510%	2.3				
12	14-Mar-37	5.3780%	-0.6				
16	11-Mar-41	5.6320%	-1.5				
25	18-Nov-50	5.8940%	-0.6				
26	10-Mar-51	5.9260%	-1.9				
29	8-Ago-54	6.0890%	4.8				
35	12-Ene-60	5.9340%	-1.4				
47	15-Ene-72	6.0110%	-1.3				
96	28-Jul-21	5.9580%	-0.9				

martes 05-May vs. lunes 04-May (Var. Pbs)



Elaboración: Relaciones con Inversionistas -DGTP-MEF

Dirección de Gestión de Inversiones Financieras y Mercado de Capitales; Dirección General del Tesoro Público

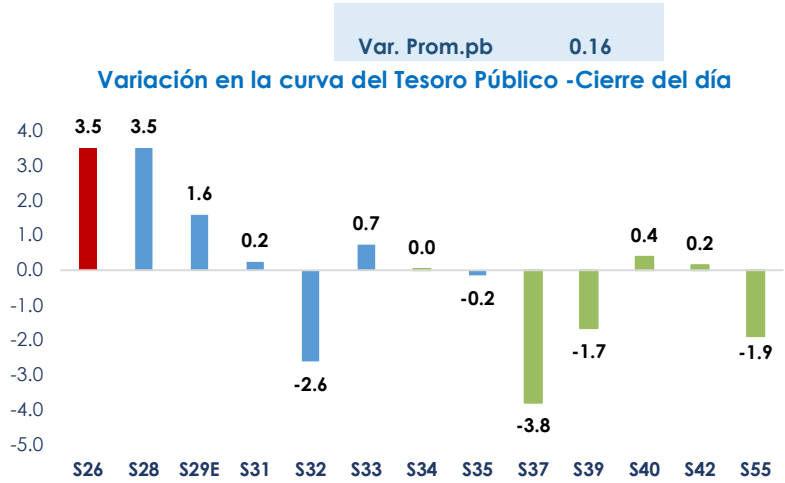
Información Relevante: Esta versión se produce solo con fines informativos. Todo lo expresado en este reporte refleja la compilación de datos, noticias y su análisis, y no representa algún tipo de propuesta de inversión.



Bonos soberanos del Tesoro Público (soles): rendimientos y cambio diario

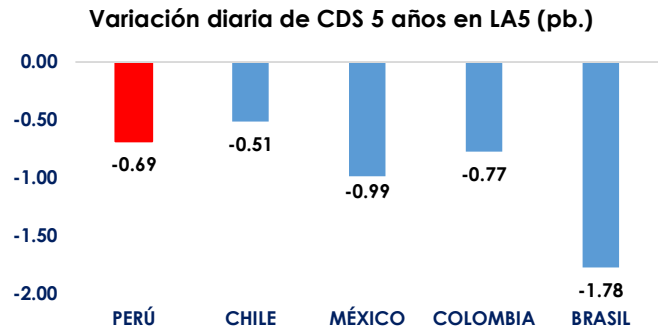
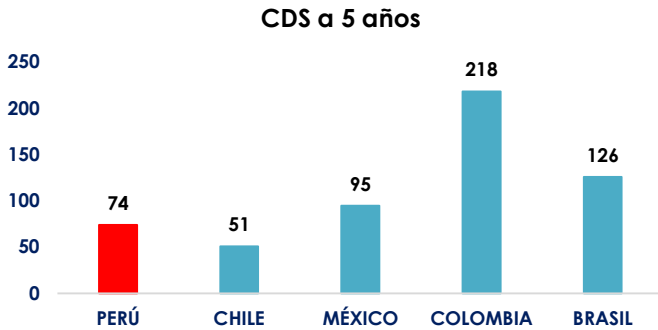
Bonos	Rendimiento	Var.pb
12-Ago-26	4.4148	3.5
12-Ago-28	4.5000	3.5
12-Feb-29	4.6716	1.6
12-Ago-31	5.1224	0.2
12-Ago-32	5.3539	-2.6
12-Ago-33	5.6873	0.7
12-Ago-34	5.9484	0.0
12-Ago-35	6.2599	-0.2
12-Ago-37	6.7198	-3.8
12-Ago-39	6.9780	-1.7
12-Ago-40	7.0122	0.4
12-Feb-42	6.4906	0.2
12-Feb-55	6.6700	-1.9

Fuente: DATATEC, DGTP.



LA5: CDS a 5 años

martes, 5 de Mayo de 2026



Dirección de Gestión de Inversiones Financieras y Mercado de Capitales; Dirección General del Tesoro Público

Información Relevante: Esta versión se produce solo con fines informativos. Todo lo expresado en este reporte refleja la compilación de datos, noticias y su análisis, y no representa algún tipo de propuesta de inversión.



Anexo: Resumen global de indicadores de mercado al cierre de hoy

	Hoy	Anterior	Var. %
Volatilidad VIX	17.38	18.29	-4.98%
Dow Jones	49,298.25	48,941.90	0.73%
S&P 500	7,259.22	7,200.75	0.81%
Nasdaq 100	28,015.06	27,651.82	1.31%
Nikkei 225	59,513.12	59,513.12	0.00%
Shanghai Composite	4,112.16	4,112.16	0.00%
Europe STOXX 600	609.72	605.51	0.70%
Deutsche Boerse DAX	24,401.70	23,991.27	1.71%
<b>Bolsas LA5</b>	<b>Hoy</b>	<b>Anterior</b>	<b>Var. %</b>
Lima - Bolsa de Valores de Lima General	34,937.73	34,937.73	0.00%
Chile - IPSA Index	10,691.27	10,717.34	-0.24%
México - IPC Index	68,590.57	67,283.60	1.94%
Brasil - Ibovespa SP Stock Exchange Index	186,753.81	185,600.12	0.62%
Colombia - Índice de Capitalización	2,171.54	2,169.52	0.09%
<b>Renta Fija</b>	<b>Yield hoy</b>	<b>Yield ayer</b>	<b>Var (pb.)</b>
UST Note 10y	4.4250	4.4390	-1.40
German bond 10y	3.0630	3.0870	-2.40
Japan Govt bond 10y	2.5040	2.5040	-
<b>Renta Fija - Perú en USD</b>	<b>Yield hoy</b>	<b>Yield ayer</b>	<b>Var (pb.)</b>
Peru USD Govt bond 10y	5.2510	5.2660	-1.50

Elaboración: DGIFMC – DGTP-MEF

	Hoy	Anterior	Var. %
<b>Materias Primas</b>	<b>Hoy</b>	<b>Anterior</b>	<b>Var. %</b>
Cobre US\$/lb.	5.9430	5.7950	2.55%
Crudo WTI US\$/bbl.	102.2700	106.4200	-3.90%
Oro US\$/oz.	4,556.92	4,521.91	0.77%
<b>Monedas</b>	<b>Hoy</b>	<b>Anterior</b>	<b>Var. %</b>
U.S. Dollar DXY	98.4850	98.3740	0.11%
U.S. Dollar BBDXY	1195.42	1195.63	-0.02%
Euro (1 EUR en USD)	1.1693	1.1691	0.02%
Canadian dollar (1 USD en CAD)	1.3619	1.3625	-0.04%
Libra esterlina (1 GBP en USD)	1.3541	1.3532	0.07%
Franco suizo (1 USD en CHF)	0.7830	0.7839	-0.11%
Yen (1 USD en JPY)	157.8800	157.2400	0.41%
Yuan (1 USD en CNY)	6.8281	6.8281	0.00%
Won (1 USD en KRW)	1474.00	1474.00	0.00%
Rupia india (1 USD en INR)	95.2913	95.0887	0.21%
<b>Monedas LA5</b>	<b>Hoy</b>	<b>Anterior</b>	<b>Var. %</b>
<b>Perú - Sol</b>	3.4884	3.5063	-0.51%
<b>México - peso</b>	17.3763	17.5165	-0.80%
<b>Brasil - real</b>	4.9109	4.9642	-1.07%
<b>Chile - peso</b>	905.76	911.80	-0.66%
<b>Colombia - peso</b>	3709.40	3723.37	-0.38%

Dirección de Gestión de Inversiones Financieras y Mercado de Capitales; Dirección General del Tesoro Público

Información Relevante: Está versión se produce solo con fines informativos. Todo lo expresado en este reporte refleja la compilación de datos, noticias y su análisis, y no representa algún tipo de propuesta de inversión.