



- Las bolsas de EEUU cayeron 0.27%
- El rendimiento del USTN 10 años subió 6.70pbs a 4.439
- En LA5, las tasas soberanas en dólares subieron 4.66pbs en promedio.
- El dólar DXY subió 0.32%.
- El oro cayó 2.08%.
- El cobre cayó a US\$ 5.7950lb.
- Según el BCRP, el sol se apreció en 3.5063 por dólar (anterior 3.5075).
- Perú: la curva soberana en soles aumentó 4.61pbs en promedio.

Tasas de Interés

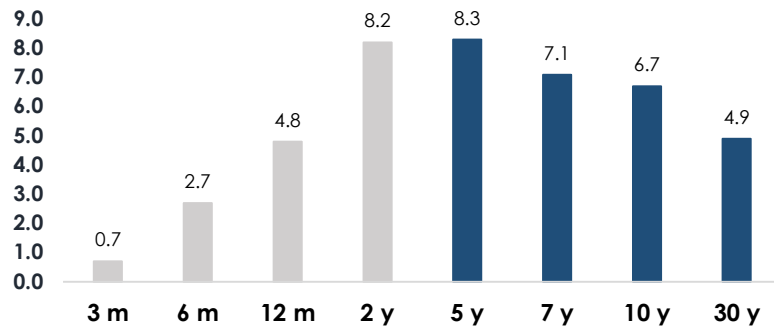
EE.UU.: Tasas del Tesoro

US Treasury (tasas)

	Yield	Var. Pbs (t-1)
30-Year Bond	5.016	4.9
10-Year Note	4.439	6.7
7 -Year Note	4.262	7.1
5-Year Note	4.089	8.3
2-Year Note	3.954	8.2
1-Year Bill	3.759	4.8
6-Month Bill	3.718	2.7
3-Month Bill	3.673	0.7

Var. Prom.pb 5.43

lunes 04-May vs. viernes 01-May



Elaboración: Relaciones con Inversionistas -DGTP-MEF

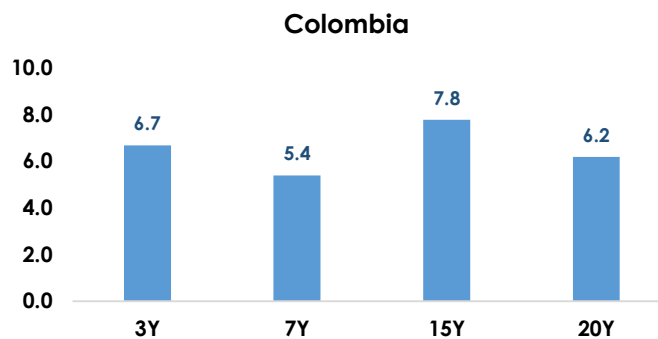
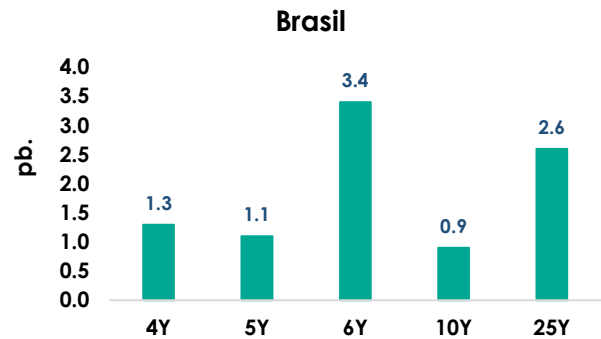
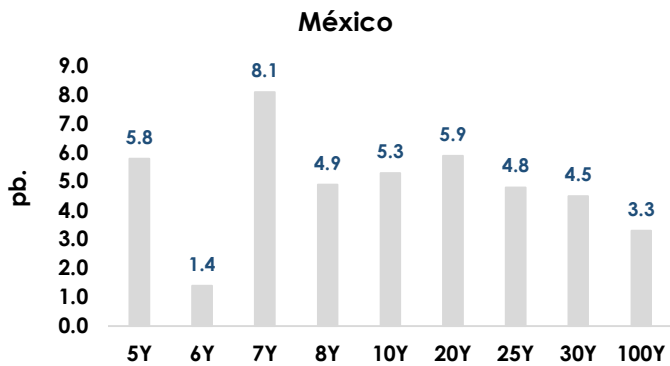
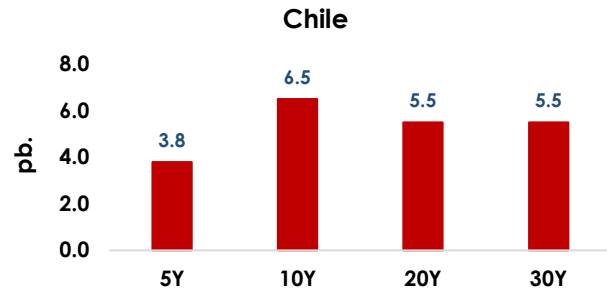
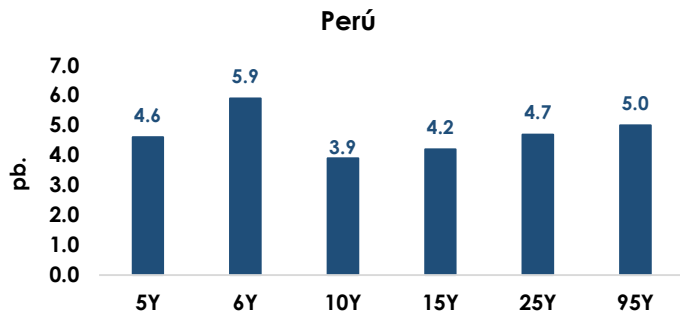
Dirección de Gestión de Inversiones Financieras y Mercado de Capitales; Dirección General del Tesoro Público

Información Relevante: Esta versión se produce solo con fines informativos. Todo lo expresado en este reporte refleja la compilación de datos, noticias y su análisis, y no representa algún tipo de propuesta de inversión.



LA5: Bonos Globales del Tesoro en Dólares (Var. Pbs)

lunes 04-May vs. viernes 01-May



Elaboración: Relaciones con Inversionistas -DGTP-MEF

Dirección de Gestión de Inversiones Financieras y Mercado de Capitales; Dirección General del Tesoro Público

Información Relevante: Esta versión se produce solo con fines informativos. Todo lo expresado en este reporte refleja la compilación de datos, noticias y su análisis, y no representa algún tipo de propuesta de inversión.

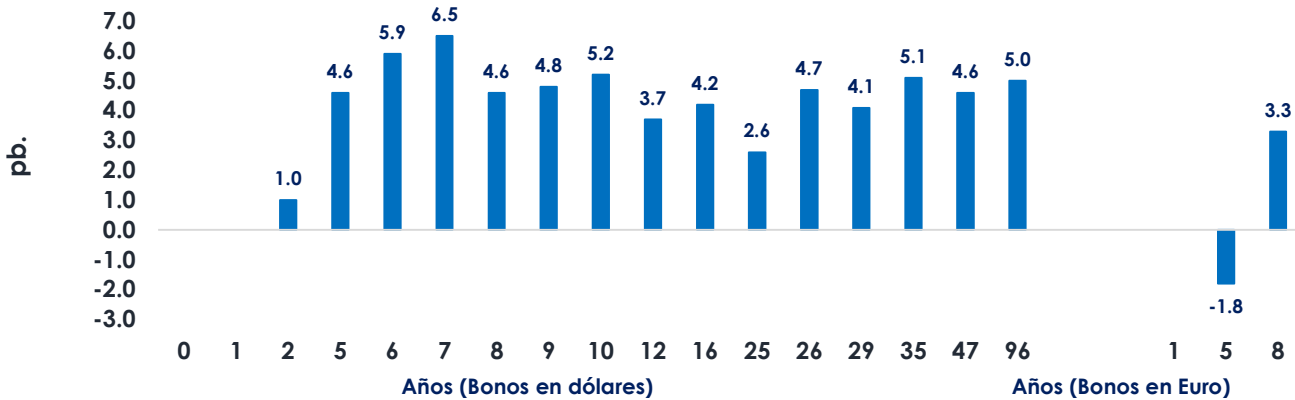


Perú: Tasas del Tesoro Público; en moneda extranjera y moneda nacional

Bonos globales del Tesoro Público (moneda extranjera): rendimientos y cambio

Años a Venc.	Dólares	Mid yield	Var. pb.	Años a Venc.	Euros	Mid yield	Var. pb.
				5	1-Mar-30	3.3380%	-1.8
2	25-Ago-27	4.0010%	1	8	11-Mar-33	3.9410%	3.3
5	20-Jun-30	4.5860%	4.6	Dólares (Var. Prom.pb) 4.29			
6	23-Ene-31	4.7150%	5.9				
7	12-Ene-32	4.9860%	6.5	Euros (Var. Prom.pb) 0.75			
8	21-Nov-33	5.1330%	4.6				
9	15-Ene-34	5.1660%	4.8				
10	8-Feb-35	5.2660%	2.3				
12	14-Mar-37	5.3840%	3.7				
16	11-Mar-41	5.6470%	4.2				
25	18-Nov-50	5.9000%	2.6				
26	10-Mar-51	5.9450%	4.7				
29	8-Ago-54	6.1000%	4.8				
35	12-Ene-60	5.9480%	5.1				
47	15-Ene-72	6.0240%	4.6				
96	28-Jul-21	5.9670%	5.0				

lunes 04-May vs. viernes 01-May (Var. Pbs)



Elaboración: Relaciones con Inversionistas -DGTP-MEF

Dirección de Gestión de Inversiones Financieras y Mercado de Capitales; Dirección General del Tesoro Público

Información Relevante: Esta versión se produce solo con fines informativos. Todo lo expresado en este reporte refleja la compilación de datos, noticias y su análisis, y no representa algún tipo de propuesta de inversión.

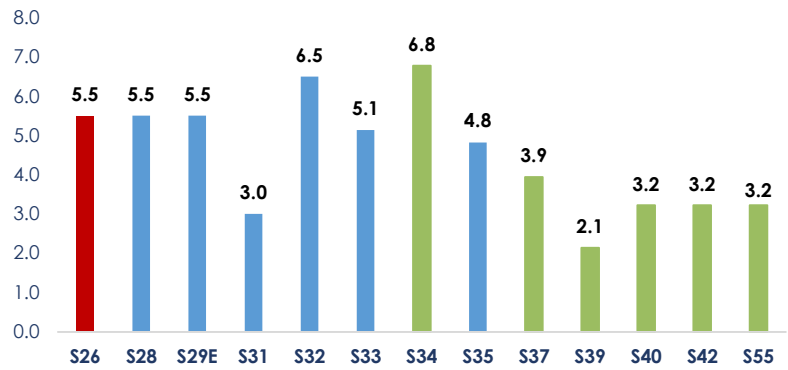


Bonos soberanos del Tesoro Público (soles): rendimientos y cambio diario

Bonos	Rendimiento	Var.pb
12-Ago-26	4.3798	5.5
12-Ago-28	4.4650	5.5
12-Feb-29	4.6557	5.5
12-Ago-31	5.1200	3.0
12-Ago-32	5.3800	6.5
12-Ago-33	5.6800	5.1
12-Ago-34	5.9480	6.8
12-Ago-35	6.2614	4.8
12-Ago-37	6.7577	3.9
12-Ago-39	6.9946	2.1
12-Ago-40	7.0083	3.2
12-Feb-42	6.4891	3.2
12-Feb-55	6.6889	3.2

Fuente: DATATEC, DGTP.

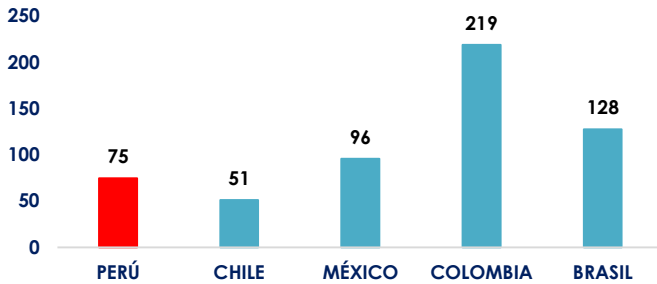
Var. Prom.pb 4.61
Variación en la curva del Tesoro Público -Cierre del día



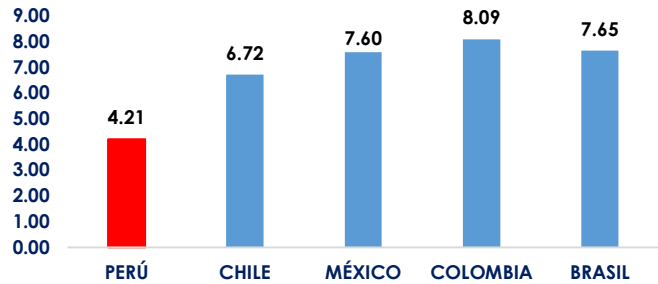
LA5: CDS a 5 años

lunes, 4 de Mayo de 2026

CDS a 5 años



Variación diaria de CDS 5 años en LA5 (pb.)



Dirección de Gestión de Inversiones Financieras y Mercado de Capitales; Dirección General del Tesoro Público

Información Relevante: Esta versión se produce solo con fines informativos. Todo lo expresado en este reporte refleja la compilación de datos, noticias y su análisis, y no representa algún tipo de propuesta de inversión.



Anexo: Resumen global de indicadores de mercado al cierre de hoy

	Hoy	Anterior	Var. %
Volatilidad VIX	18.29	16.89	8.29%
Dow Jones	48,941.90	49,652.14	-1.43%
S&P 500	7,200.75	7,209.01	-0.11%
Nasdaq 100	27,651.82	27,452.12	0.73%
Nikkei 225	59,513.12	59,284.92	0.38%
Shanghai Composite	4,112.16	4,112.16	0.00%
Europe STOXX 600	605.51	611.28	-0.94%
Deutsche Boerse DAX	23,991.27	24,292.38	-1.24%
Bolsas LA5	Hoy	Anterior	Var. %
Lima - Bolsa de Valores de Lima General	34,937.73	34,937.73	0.00%
Chile - IPSA Index	10,717.34	10,908.30	-1.75%
México - IPC Index	67,283.60	67,858.09	-0.85%
Brasil - Ibovespa SP Stock Exchange Index	185,600.12	187,317.64	-0.92%
Colombia - Índice de Capitalización	2,169.52	2,178.00	-0.39%
Renta Fija	Yield hoy	Yield ayer	Var (pb.)
UST Note 10y	4.4390	4.3720	6.70
German bond 10y	3.0870	3.0370	5.00
Japan Govt bond 10y	2.5040	2.5170	-1.30
Renta Fija - Perú en USD	Yield hoy	Yield ayer	Var (pb.)
Peru USD Govt bond 10y	5.2660	5.2140	5.20

Elaboración: DGIFMC – DGTP-MEF

	Hoy	Anterior	Var. %
Materias Primas	Hoy	Anterior	Var. %
Cobre US\$/lb.	5.7950	5.9260	-2.21%
Crudo WTI US\$/bbl.	106.4200	105.0700	1.28%
Oro US\$/oz.	4,521.91	4,617.85	-2.08%
Monedas	Hoy	Anterior	Var. %
U.S. Dollar DXY	98.3740	98.0560	0.32%
U.S. Dollar BBDXY	1195.63	1192.02	0.30%
Euro (1 EUR en USD)	1.1691	1.1731	-0.34%
Canadian dollar (1 USD en C.A.D)	1.3625	1.3582	0.32%
Libra esterlina (1 GBP en USD)	1.3532	1.3604	-0.53%
Franco suizo (1 USD en CHF)	0.7839	0.7814	0.32%
Yen (1 USD en JPY)	157.2400	156.5900	0.42%
Yuan (1 USD en CNY)	6.8281	6.8281	0.00%
Won (1 USD en KRW)	1474.00	1476.85	-0.19%
Rupia india (1 USD en INR)	95.0887	94.9200	0.18%
Monedas LA5	Hoy	Anterior	Var. %
Perú - Sol	3.5063	3.5075	-0.03%
México - peso	17.5165	17.4661	0.29%
Brasil - real	4.9642	4.9554	0.18%
Chile - peso	911.80	900.10	1.30%
Colombia - peso	3723.37	3638.79	2.32%

Dirección de Gestión de Inversiones Financieras y Mercado de Capitales; Dirección General del Tesoro Público

Información Relevante: Está versión se produce solo con fines informativos. Todo lo expresado en este reporte refleja la compilación de datos, noticias y su análisis, y no representa algún tipo de propuesta de inversión.