



- Las bolsas de EEUU subieron 0.33%
- El rendimiento del USTN 10 años subió 2.80pbs a 4.313
- En LA5, las tasas soberanas en dólares subieron 2.62pbs en promedio.
- El dólar DXY subió 0.16%.
- El oro cayó 0.02%.
- El cobre cayó a US\$ 6.0765lb.
- Según el BCRP, el sol se apreció en 3.4392 por dólar (anterior 3.4429).
- Perú: la curva soberana en soles disminuyó 14.16pbs en promedio.

### Tasas de Interés

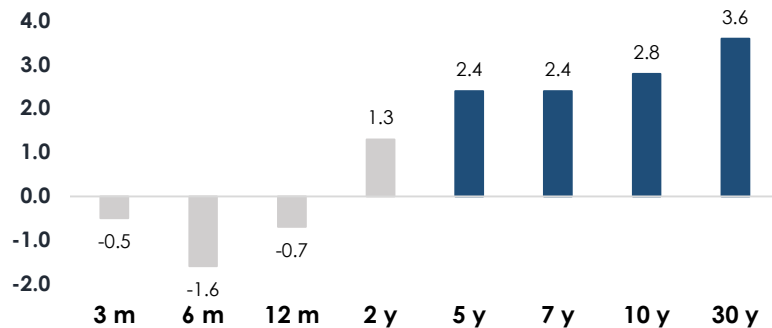
#### EE.UU.: Tasas del Tesoro

##### US Treasury (tasas)

	Yield	Var. Pbs (t-1)
30-Year Bond	4.935	3.6
10-Year Note	4.313	2.8
7 -Year Note	4.105	2.4
5-Year Note	3.919	2.4
2-Year Note	3.778	1.3
1-Year Bill	3.685	-0.7
6-Month Bill	3.694	-1.6
3-Month Bill	3.696	-0.5

Var. Prom.pb 1.21

##### jueves 16-Abr vs. miércoles 15-Abr



Elaboración: Relaciones con Inversionistas -DGTP-MEF

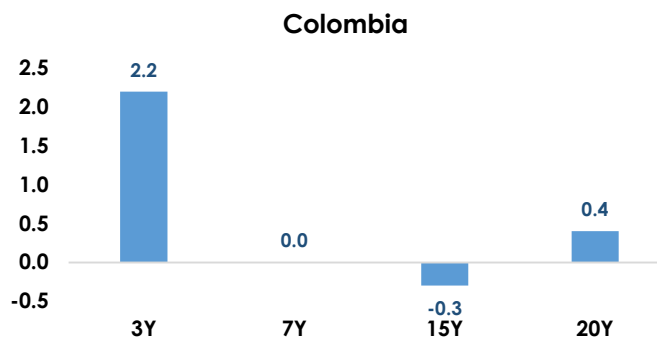
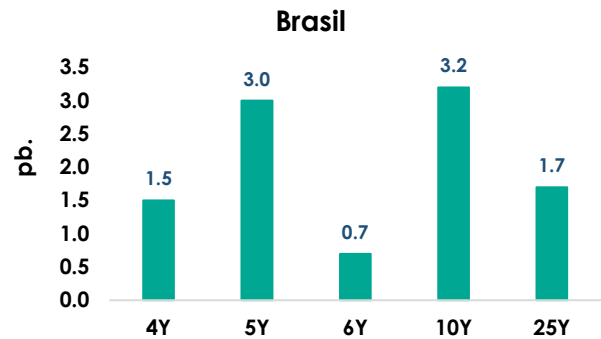
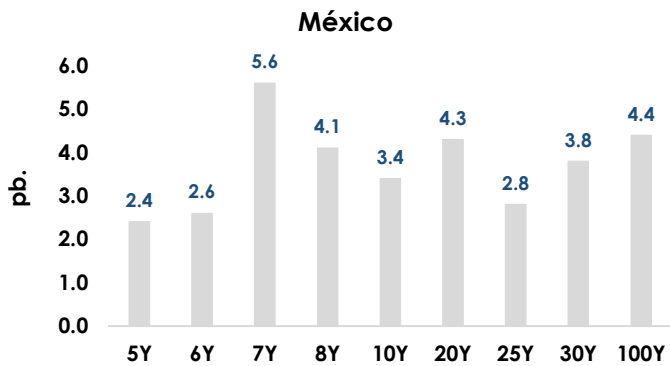
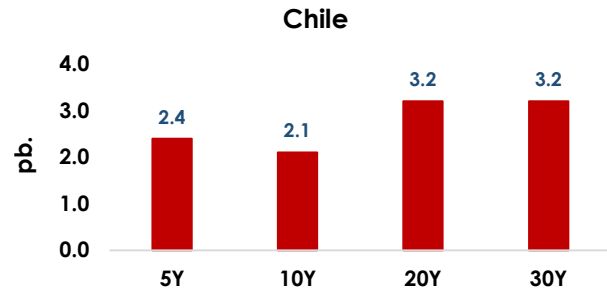
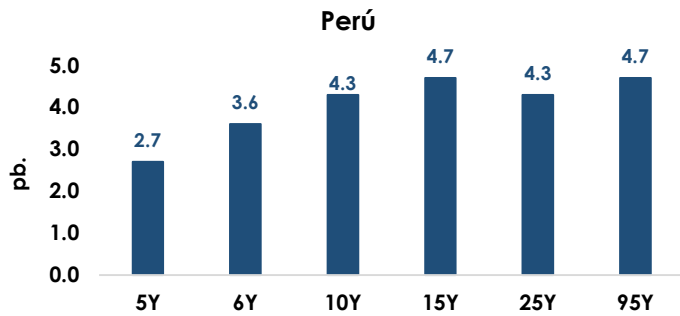
Dirección de Gestión de Inversiones Financieras y Mercado de Capitales; Dirección General del Tesoro Público

Información Relevante: Esta versión se produce solo con fines informativos. Todo lo expresado en este reporte refleja la compilación de datos, noticias y su análisis, y no representa algún tipo de propuesta de inversión.



### LA5: Bonos Globales del Tesoro en Dólares (Var. Pbs)

jueves 16-Abr vs. miércoles 15-Abr



Elaboración: Relaciones con Inversionistas -DGTP-MEF

Dirección de Gestión de Inversiones Financieras y Mercado de Capitales; Dirección General del Tesoro Público

Información Relevante: Esta versión se produce solo con fines informativos. Todo lo expresado en este reporte refleja la compilación de datos, noticias y su análisis, y no representa algún tipo de propuesta de inversión.

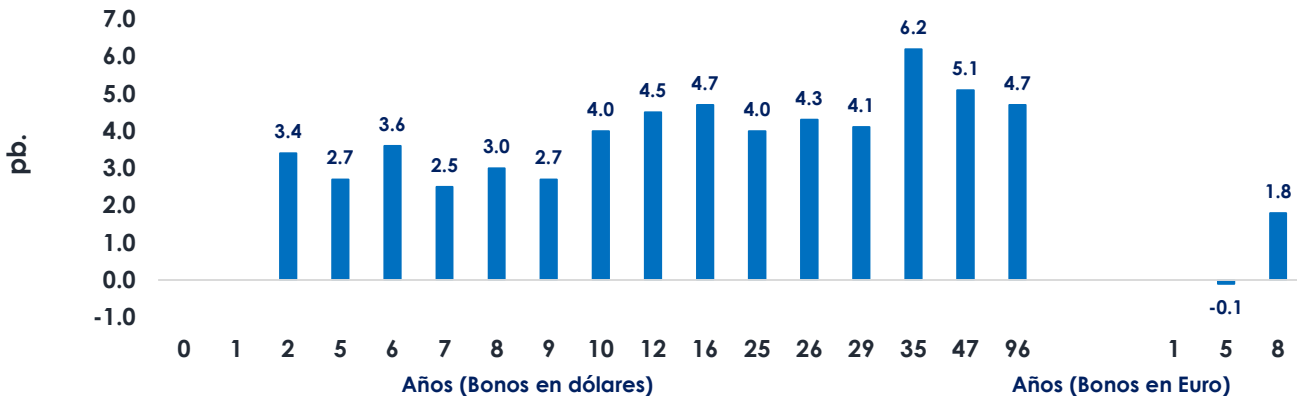


**Perú: Tasas del Tesoro Público; en moneda extranjera y moneda nacional**

**Bonos globales del Tesoro Público (moneda extranjera): rendimientos y cambio**

Años a Venc.	Dólares	Mid yield	Var. pb.	Años a Venc.	Euros	Mid yield	Var. pb.						
				5	1-Mar-30	3.2450%	-0.1						
2	25-Ago-27	4.0010%	3.4	8	11-Mar-33	3.8920%	1.8						
5	20-Jun-30	4.5320%	2.7	<table border="1"> <tr> <td colspan="2"><b>Dólares (Var. Prom.pb)</b></td> <td><b>3.90</b></td> </tr> <tr> <td colspan="2"><b>Euros (Var. Prom.pb)</b></td> <td><b>0.85</b></td> </tr> </table>				<b>Dólares (Var. Prom.pb)</b>		<b>3.90</b>	<b>Euros (Var. Prom.pb)</b>		<b>0.85</b>
<b>Dólares (Var. Prom.pb)</b>		<b>3.90</b>											
<b>Euros (Var. Prom.pb)</b>		<b>0.85</b>											
6	23-Ene-31	4.6370%	3.6										
7	12-Ene-32	4.8790%	2.5										
8	21-Nov-33	5.1130%	3										
9	15-Ene-34	5.1940%	2.7										
10	8-Feb-35	5.1780%	2.3										
12	14-Mar-37	5.4020%	4.5										
16	11-Mar-41	5.6120%	4.7										
25	18-Nov-50	5.8960%	4										
26	10-Mar-51	5.9080%	4.3										
29	8-Ago-54	6.0520%	4.8										
35	12-Ene-60	5.9320%	6.2										
47	15-Ene-72	5.9960%	5.1										
96	28-Jul-21	5.9090%	4.7										

**jueves 16-Abr vs. miércoles 15-Abr (Var. Pbs)**



Elaboración: Relaciones con Inversionistas -DGTP-MEF

Dirección de Gestión de Inversiones Financieras y Mercado de Capitales; Dirección General del Tesoro Público

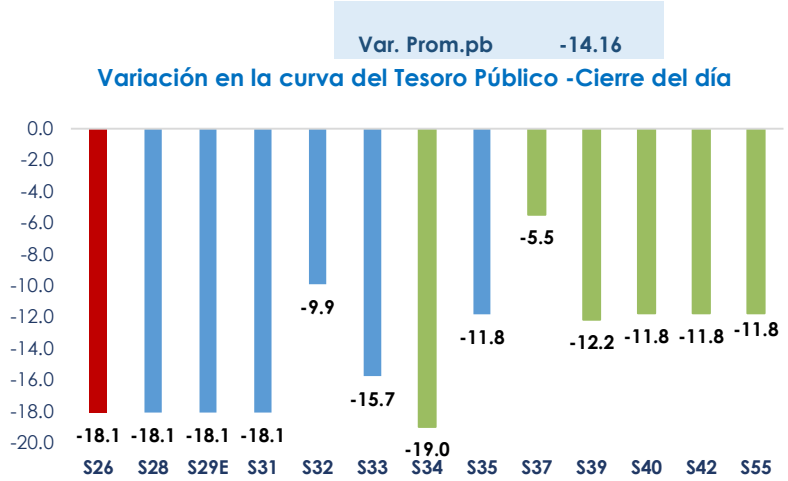
Información Relevante: Esta versión se produce solo con fines informativos. Todo lo expresado en este reporte refleja la compilación de datos, noticias y su análisis, y no representa algún tipo de propuesta de inversión.



Bonos soberanos del Tesoro Público (soles): rendimientos y cambio diario

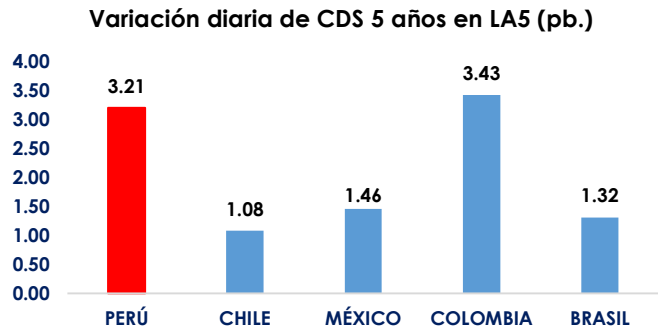
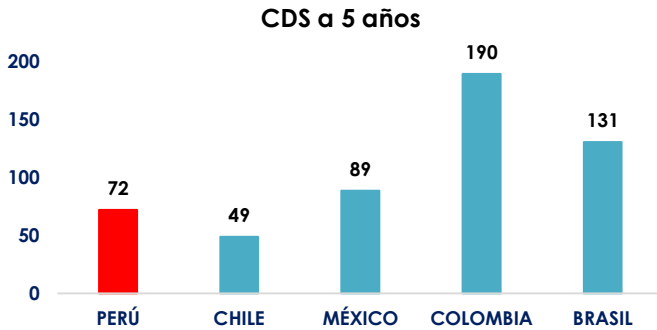
Bonos	Rendimiento	Var.pb
12-Ago-26	4.2491	-18.1
12-Ago-28	4.4328	-18.1
12-Feb-29	4.4578	-18.1
12-Ago-31	4.9833	-18.1
12-Ago-32	5.2329	-9.9
12-Ago-33	5.4611	-15.7
12-Ago-34	5.8140	-19.0
12-Ago-35	6.1648	-11.8
12-Ago-37	6.7039	-5.5
12-Ago-39	6.9388	-12.2
12-Ago-40	6.9797	-11.8
12-Feb-42	6.4525	-11.8
12-Feb-55	6.5825	-11.8

Fuente: DATATEC, DGTP.



LA5: CDS a 5 años

jueves, 16 de Abril de 2026



Dirección de Gestión de Inversiones Financieras y Mercado de Capitales; Dirección General del Tesoro Público

Información Relevante: Esta versión se produce solo con fines informativos. Todo lo expresado en este reporte refleja la compilación de datos, noticias y su análisis, y no representa algún tipo de propuesta de inversión.



Anexo: Resumen global de indicadores de mercado al cierre de hoy

	Hoy	Anterior	Var. %
Volatilidad VIX	17.94	18.17	-1.27%
Dow Jones	48,578.72	48,463.72	0.24%
S&P 500	7,041.28	7,022.95	0.26%
Nasdaq 100	26,333.00	26,204.58	0.49%
Nikkei 225	59,518.34	58,134.24	2.38%
Shanghai Composite	4,055.55	4,027.21	0.70%
Europe STOXX 600	616.95	617.27	-0.05%
Deutsche Boerse DAX	24,154.47	24,066.70	0.36%
<b>Bolsas LA5</b>	<b>Hoy</b>	<b>Anterior</b>	<b>Var. %</b>
Lima - Bolsa de Valores de Lima General	34,937.73	34,937.73	0.00%
Chile - IPSA Index	11,477.11	11,313.87	1.44%
México - IPC Index	69,095.02	69,634.71	-0.78%
Brasil - Ibovespa SP Stock Exchange Index	196,818.59	197,737.61	-0.46%
Colombia - Índice de Capitalización	2,332.77	2,324.59	0.35%
<b>Renta Fija</b>	<b>Yield hoy</b>	<b>Yield ayer</b>	<b>Var (pb.)</b>
UST Note 10y	4.3130	4.2850	2.80
German bond 10y	3.0320	3.0430	-1.10
Japan Govt bond 10y	2.4030	2.4120	-0.90
<b>Renta Fija - Perú en USD</b>	<b>Yield hoy</b>	<b>Yield ayer</b>	<b>Var (pb.)</b>
Peru USD Govt bond 10y	5.1780	5.1380	4.00

Elaboración: DGIFMC – DGTP-MEF

<b>Materias Primas</b>	Hoy	Anterior	Var. %
Cobre US\$/lb.	6.0765	6.0850	-0.14%
Crudo WTI US\$/bbl.	94.6900	91.2900	3.72%
Oro US\$/oz.	4,790.06	4,791.04	-0.02%
<b>Monedas</b>	<b>Hoy</b>	<b>Anterior</b>	<b>Var. %</b>
U.S. Dollar DXY	98.2150	98.0550	0.16%
U.S. Dollar BBDXY	1193.54	1192.39	0.10%
Euro (1 EUR en USD)	1.1781	1.1799	-0.15%
Canadian dollar (1 USD en CAD)	1.3704	1.3741	-0.27%
Libra esterlina (1 GBP en USD)	1.3527	1.3561	-0.25%
Franco suizo (1 USD en CHF)	0.7838	0.7820	0.23%
Yen (1 USD en JPY)	159.1700	159.0000	0.11%
Yuan (1 USD en CNY)	6.8226	6.8190	0.05%
Won (1 USD en KRW)	1479.65	1475.85	0.26%
Rupia india (1 USD en INR)	93.1975	93.3763	-0.19%
<b>Monedas LA5</b>	<b>Hoy</b>	<b>Anterior</b>	<b>Var. %</b>
<b>Perú - Sol</b>	3.4392	3.4429	-0.11%
<b>México - peso</b>	17.2577	17.2545	0.02%
<b>Brasil - real</b>	4.9931	4.9939	-0.02%
<b>Chile - peso</b>	887.20	885.55	0.19%
<b>Colombia - peso</b>	3610.01	3608.15	0.05%

Dirección de Gestión de Inversiones Financieras y Mercado de Capitales; Dirección General del Tesoro Público

Información Relevante: Está versión se produce solo con fines informativos. Todo lo expresado en este reporte refleja la compilación de datos, noticias y su análisis, y no representa algún tipo de propuesta de inversión.