



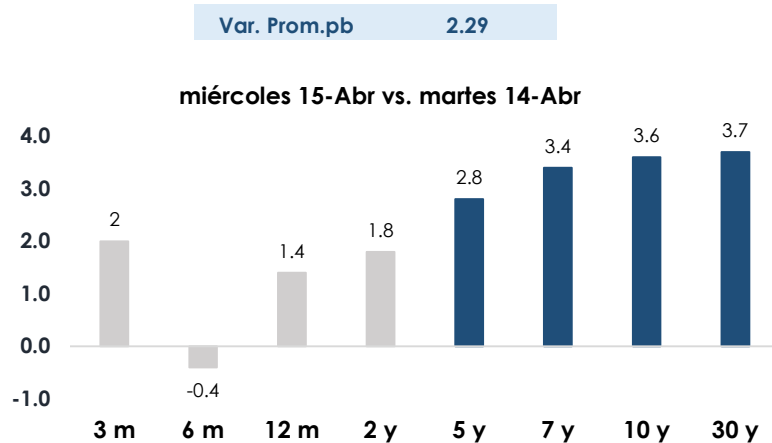
- Las bolsas de EEUU subieron 0.68%
- El rendimiento del USTN 10 años subió 3.60pbs a 4.285
- En LA5, las tasas soberanas en dólares subieron 1.42pbs en promedio.
- El dólar DXY cayó 0.07%.
- El oro cayó 1.05%.
- El cobre subió a US\$ 6.0850lb.
- Según el BCRP, el sol se depreció en 3.4429 por dólar (anterior 3.3907).
- Perú: la curva soberana en soles aumentó 15.65pbs en promedio.

Tasas de Interés

EE.UU.: Tasas del Tesoro

US Treasury (tasas)

	Yield	Var. Pbs (t-1)
30-Year Bond	4.899	3.7
10-Year Note	4.285	3.6
7 -Year Note	4.081	3.4
5-Year Note	3.895	2.8
2-Year Note	3.765	1.8
1-Year Bill	3.692	1.4
6-Month Bill	3.71	-0.4
3-Month Bill	3.701	2



Elaboración: Relaciones con Inversionistas -DGTP-MEF

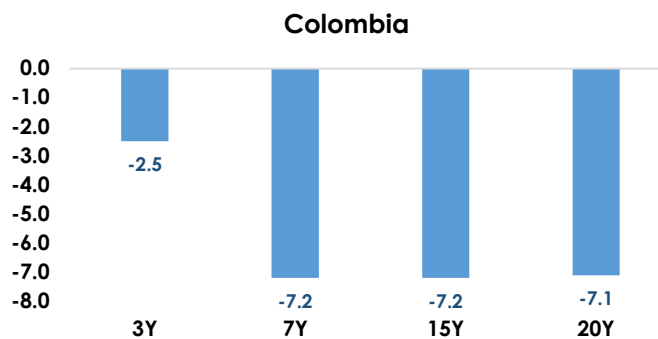
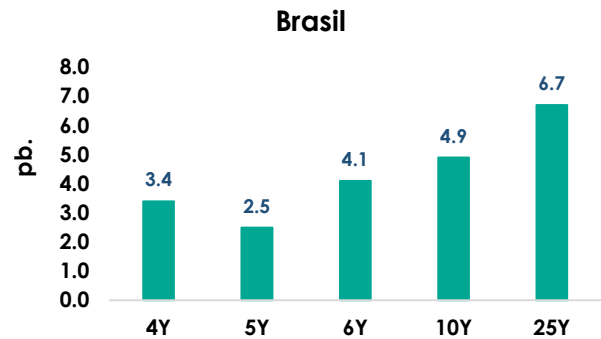
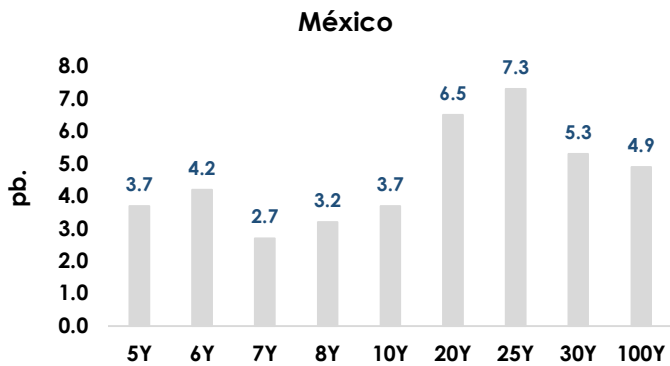
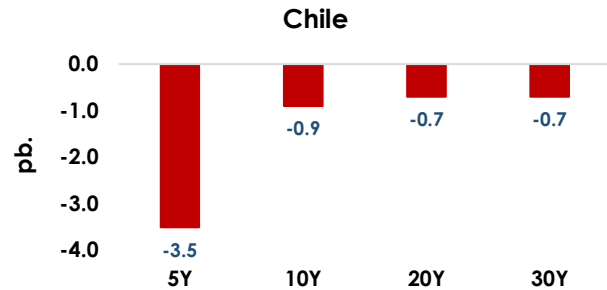
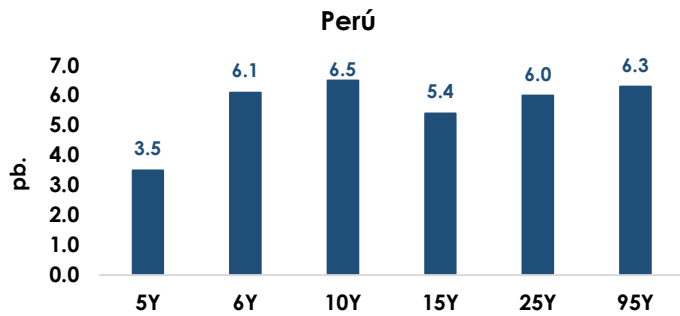
Dirección de Gestión de Inversiones Financieras y Mercado de Capitales; Dirección General del Tesoro Público

Información Relevante: Esta versión se produce solo con fines informativos. Todo lo expresado en este reporte refleja la compilación de datos, noticias y su análisis, y no representa algún tipo de propuesta de inversión.



LA5: Bonos Globales del Tesoro en Dólares (Var. Pbs)

miércoles 15-Abr vs. martes 14-Abr



Elaboración: Relaciones con Inversionistas -DGTP-MEF

Dirección de Gestión de Inversiones Financieras y Mercado de Capitales; Dirección General del Tesoro Público

Información Relevante: Esta versión se produce solo con fines informativos. Todo lo expresado en este reporte refleja la compilación de datos, noticias y su análisis, y no representa algún tipo de propuesta de inversión.

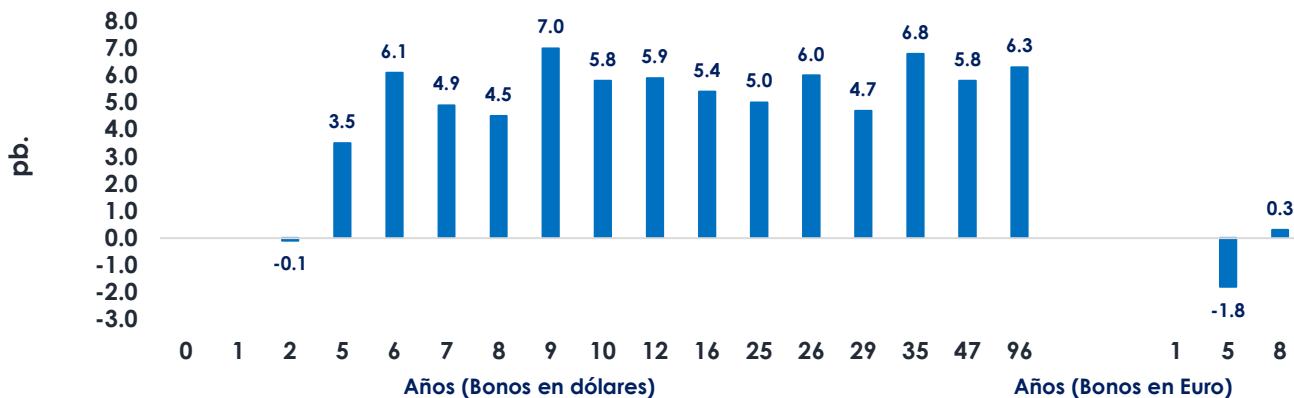


Perú: Tasas del Tesoro Público; en moneda extranjera y moneda nacional

Bonos globales del Tesoro Público (moneda extranjera): rendimientos y cambio

Años a Venc.	Dólares	Mid yield	Var. pb.	Años a Venc.	Euros	Mid yield	Var. pb.
				5	1-Mar-30	3.2460%	-1.8
2	25-Ago-27	3.9670%	-0.1	8	11-Mar-33	3.8740%	0.3
5	20-Jun-30	4.5050%	3.5				
6	23-Ene-31	4.6010%	6.1				
7	12-Ene-32	4.8540%	4.9				
8	21-Nov-33	5.0830%	4.5				
9	15-Ene-34	5.1670%	7				
10	8-Feb-35	5.1380%	2.3				
12	14-Mar-37	5.3570%	5.9				
16	11-Mar-41	5.5650%	5.4				
25	18-Nov-50	5.8560%	5				
26	10-Mar-51	5.8650%	6				
29	8-Ago-54	6.0110%	4.8				
35	12-Ene-60	5.8700%	6.8				
47	15-Ene-72	5.9450%	5.8				
96	28-Jul-21	5.8620%	6.3				
						Dólares (Var. Prom.pb)	4.95
						Euros (Var. Prom.pb)	-0.75

miércoles 15-Abr vs. martes 14-Abr (Var. Pbs)



Elaboración: Relaciones con Inversionistas -DGTP-MEF

Dirección de Gestión de Inversiones Financieras y Mercado de Capitales; Dirección General del Tesoro Público

Información Relevante: Esta versión se produce solo con fines informativos. Todo lo expresado en este reporte refleja la compilación de datos, noticias y su análisis, y no representa algún tipo de propuesta de inversión.

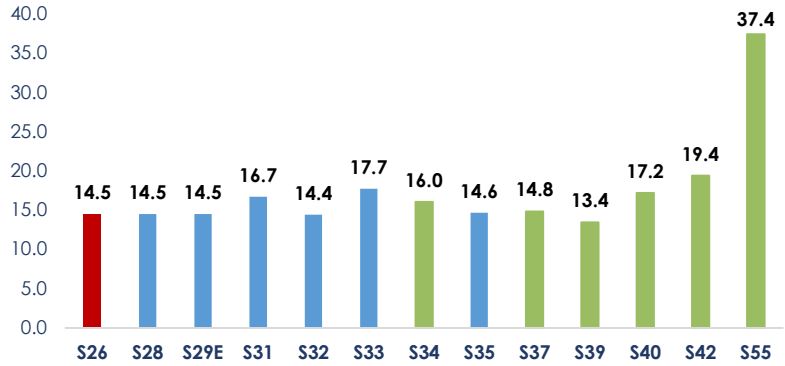


Bonos soberanos del Tesoro Público (soles): rendimientos y cambio diario

Bonos	Rendimiento	Var.pb
12-Ago-26	4.4298	14.5
12-Ago-28	4.6135	14.5
12-Feb-29	4.6385	14.5
12-Ago-31	5.1640	16.7
12-Ago-32	5.3320	14.4
12-Ago-33	5.6185	17.7
12-Ago-34	6.0038	16.0
12-Ago-35	6.2829	14.6
12-Ago-37	6.7587	14.8
12-Ago-39	7.0604	13.4
12-Ago-40	7.0972	17.2
12-Feb-42	6.5700	19.4
12-Feb-55	6.7000	37.4

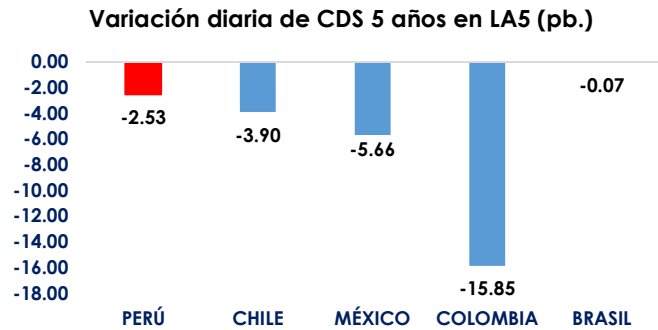
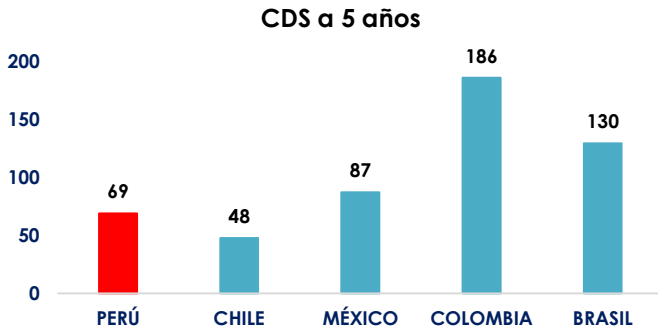
Fuente: DATATEC, DGTP.

Var. Prom.pb 15.65
Variación en la curva del Tesoro Público -Cierre del día



LA5: CDS a 5 años

miércoles, 15 de Abril de 2026



Dirección de Gestión de Inversiones Financieras y Mercado de Capitales; Dirección General del Tesoro Público

Información Relevante: Esta versión se produce solo con fines informativos. Todo lo expresado en este reporte refleja la compilación de datos, noticias y su análisis, y no representa algún tipo de propuesta de inversión.



Anexo: Resumen global de indicadores de mercado al cierre de hoy

	Hoy	Anterior	Var. %
Volatilidad VIX	18.17	18.36	-1.03%
Dow Jones	48,463.72	48,535.99	-0.15%
S&P 500	7,022.95	6,967.38	0.80%
Nasdaq 100	26,204.58	25,842.00	1.40%
Nikkei 225	58,134.24	57,877.39	0.44%
Shanghai Composite	4,027.21	4,026.63	0.01%
Europe STOXX 600	617.27	619.95	-0.43%
Deutsche Boerse DAX	24,066.70	24,044.22	0.09%
Bolsas LA5	Hoy	Anterior	Var. %
Lima - Bolsa de Valores de Lima General	34,937.73	34,937.73	0.00%
Chile - IPSA Index	11,313.87	11,336.02	-0.20%
México - IPC Index	69,634.71	68,941.46	1.01%
Brasil - Ibovespa SP Stock Exchange Index	197,737.61	198,657.33	-0.46%
Colombia - Índice de Capitalización	2,324.59	2,359.48	-1.48%
Renta Fija	Yield hoy	Yield ayer	Var (pb.)
UST Note 10y	4.2850	4.2490	3.60
German bond 10y	3.0430	3.0240	1.90
Japan Govt bond 10y	2.4130	2.4110	0.20
Renta Fija - Perú en USD	Yield hoy	Yield ayer	Var (pb.)
Peru USD Govt bond 10y	5.1380	5.0800	5.80

Elaboración: DGIFMC – DGTP-MEF

	Hoy	Anterior	Var. %
Materias Primas	Hoy	Anterior	Var. %
Cobre US\$/lb.	6.0850	6.0835	0.02%
Crudo WTI US\$/bbl.	91.2900	91.2800	0.01%
Oro US\$/oz.	4,791.04	4,841.75	-1.05%
Monedas	Hoy	Anterior	Var. %
U.S. Dollar DXY	98.0530	98.1240	-0.07%
U.S. Dollar BBDXY	1192.39	1193.27	-0.07%
Euro (1 EUR en USD)	1.1799	1.1796	0.03%
Canadian dollar (1 USD en CAD)	1.3741	1.3767	-0.19%
Libra esterlina (1 GBP en USD)	1.3561	1.3567	-0.04%
Franco suizo (1 USD en CHF)	0.7820	0.7809	0.14%
Yen (1 USD en JPY)	159.0000	158.7900	0.13%
Yuan (1 USD en CNY)	6.8190	6.8158	0.05%
Won (1 USD en KRW)	1475.85	1472.50	0.23%
Rupia india (1 USD en INR)	93.3763	93.3825	-0.01%
Monedas LA5	Hoy	Anterior	Var. %
Perú - Sol	3.4429	3.3907	1.54%
México - peso	17.2545	17.2602	-0.03%
Brasil - real	4.9939	4.9884	0.11%
Chile - peso	885.55	886.53	-0.11%
Colombia - peso	3608.15	3584.45	0.66%

Dirección de Gestión de Inversiones Financieras y Mercado de Capitales; Dirección General del Tesoro Público

Información Relevante: Está versión se produce solo con fines informativos. Todo lo expresado en este reporte refleja la compilación de datos, noticias y su análisis, y no representa algún tipo de propuesta de inversión.