



- Las bolsas de EEUU subieron 1.21%
- El rendimiento del USTN 10 años cayó 4.50pbs a 4.249
- En LA5, las tasas soberanas en dólares cayeron 7.41pbs en promedio.
- El dólar DXY cayó 0.25%.
- El oro subió 2.14%.
- El cobre subió a US\$ 6.0835lb.
- Según el BCRP, el sol se depreció en 3.3907 por dólar (anterior 3.3735).
- Perú: la curva soberana en soles aumentó 17.07pbs en promedio.

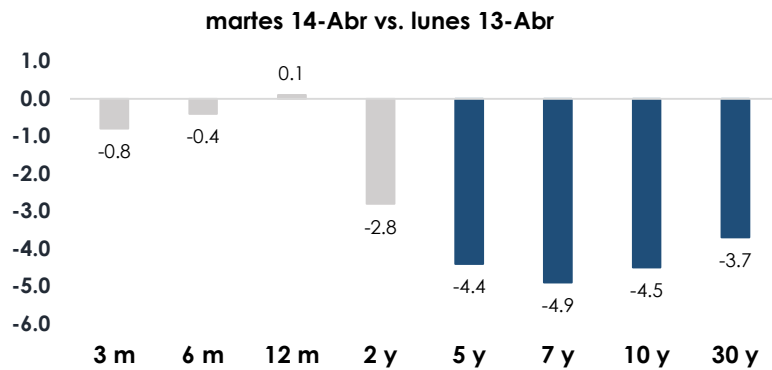
Tasas de Interés

EE.UU.: Tasas del Tesoro

US Treasury (tasas)

	Yield	Var. Pbs (t-1)
30-Year Bond	4.862	-3.7
10-Year Note	4.249	-4.5
7 -Year Note	4.047	-4.9
5-Year Note	3.867	-4.4
2-Year Note	3.747	-2.8
1-Year Bill	3.678	0.1
6-Month Bill	3.714	-0.4
3-Month Bill	3.681	-0.8

Var. Prom.pb -2.68



Elaboración: Relaciones con Inversionistas -DGTP-MEF

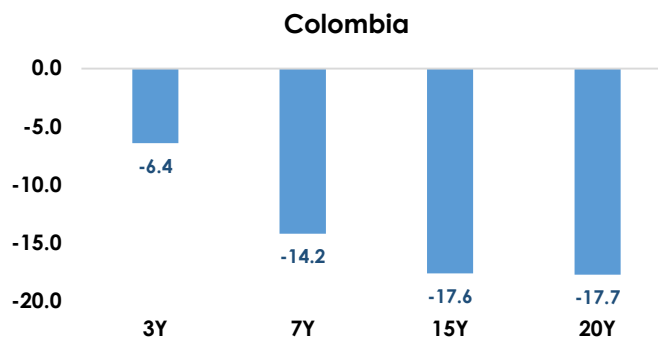
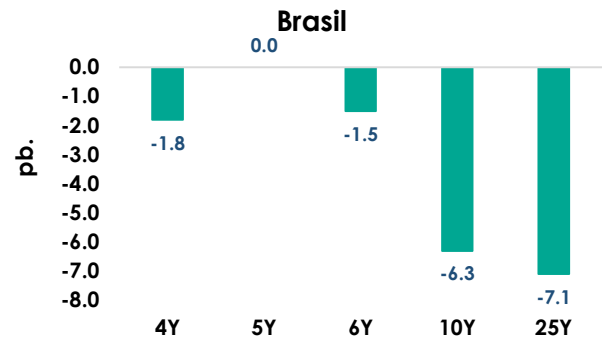
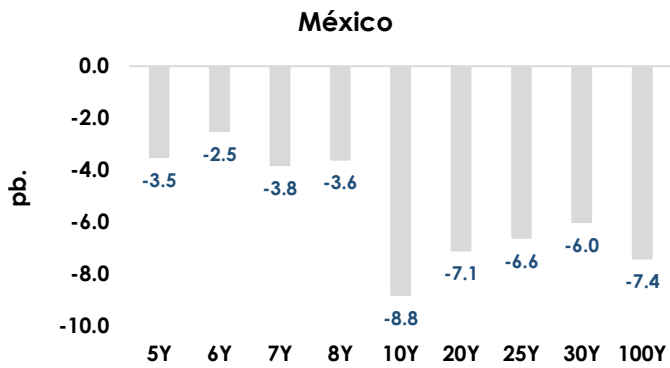
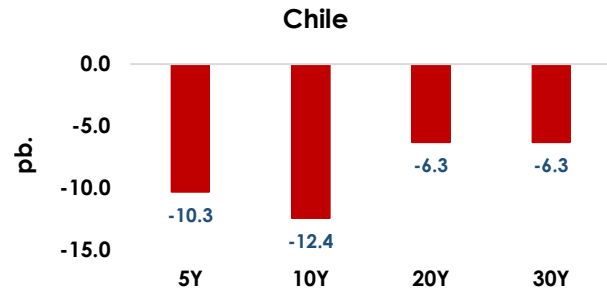
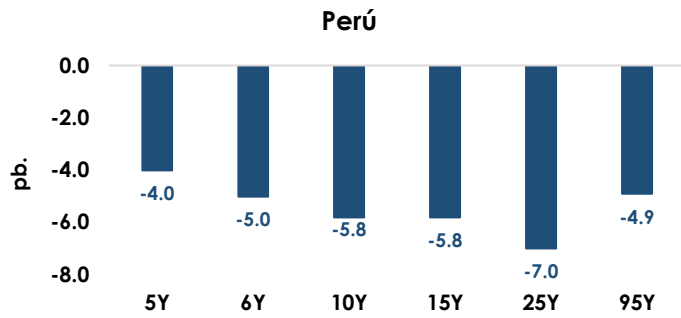
Dirección de Gestión de Inversiones Financieras y Mercado de Capitales; Dirección General del Tesoro Público

Información Relevante: Esta versión se produce solo con fines informativos. Todo lo expresado en este reporte refleja la compilación de datos, noticias y su análisis, y no representa algún tipo de propuesta de inversión.



LA5: Bonos Globales del Tesoro en Dólares (Var. Pbs)

martes 14-Abr vs. lunes 13-Abr



Elaboración: Relaciones con Inversionistas -DGTP-MEF

Dirección de Gestión de Inversiones Financieras y Mercado de Capitales; Dirección General del Tesoro Público

Información Relevante: Esta versión se produce solo con fines informativos. Todo lo expresado en este reporte refleja la compilación de datos, noticias y su análisis, y no representa algún tipo de propuesta de inversión.



Perú: Tasas del Tesoro Público; en moneda extranjera y moneda nacional

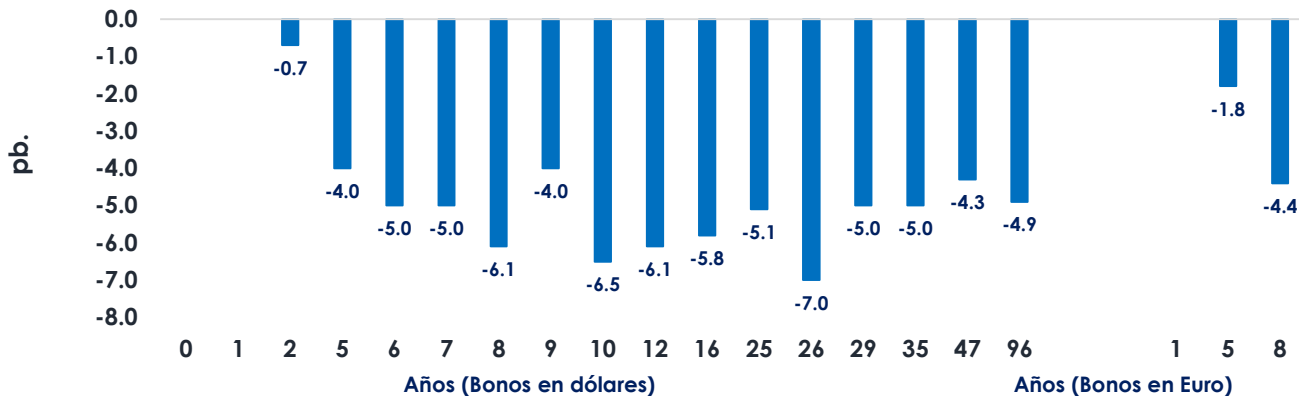
Bonos globales del Tesoro Público (moneda extranjera): rendimientos y cambio

Años a Venc.	Dólares	Mid yield	Var. pb.	Años a Venc.	Euros	Mid yield	Var. pb.
				5	1-Mar-30	3.2640%	-1.8
2	25-Ago-27	3.9680%	-0.7	8	11-Mar-33	3.8710%	-4.4
5	20-Jun-30	4.4700%	-4				
6	23-Ene-31	4.5400%	-5				
7	12-Ene-32	4.8050%	-5				
8	21-Nov-33	5.0380%	-6.1				
9	15-Ene-34	5.0970%	-4				
10	8-Feb-35	5.0800%	2.3				
12	14-Mar-37	5.2980%	-6.1				
16	11-Mar-41	5.5110%	-5.8				
25	18-Nov-50	5.8060%	-5.1				
26	10-Mar-51	5.8050%	-7				
29	8-Ago-54	5.9640%	4.8				
35	12-Ene-60	5.8020%	-5				
47	15-Ene-72	5.8870%	-4.3				
96	28-Jul-21	5.7990%	-4.9				

Dólares (Var. Prom.pb) -3.73

Euros (Var. Prom.pb) -3.10

martes 14-Abr vs. lunes 13-Abr (Var. Pbs)



Elaboración: Relaciones con Inversionistas -DGTP-MEF

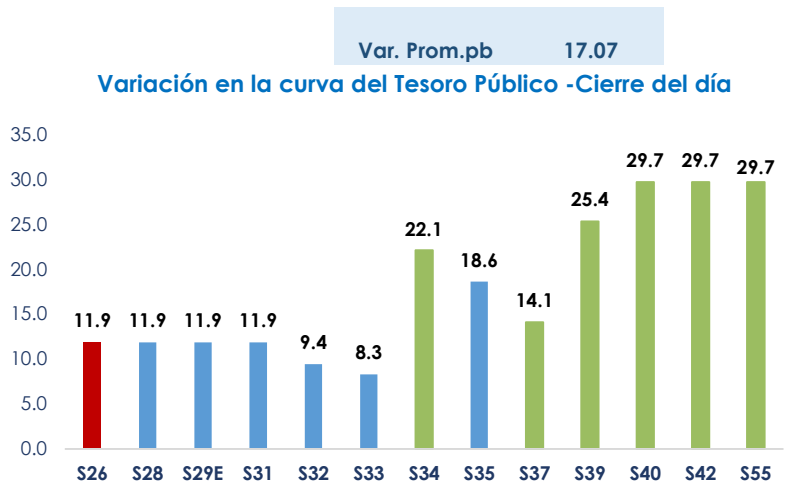
Dirección de Gestión de Inversiones Financieras y Mercado de Capitales; Dirección General del Tesoro Público

Información Relevante: Esta versión se produce solo con fines informativos. Todo lo expresado en este reporte refleja la compilación de datos, noticias y su análisis, y no representa algún tipo de propuesta de inversión.



Bonos soberanos del Tesoro Público (soles): rendimientos y cambio diario

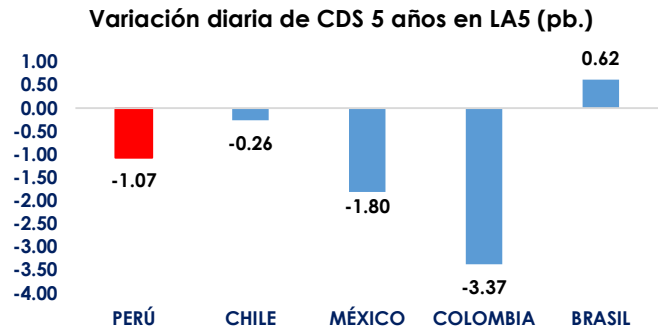
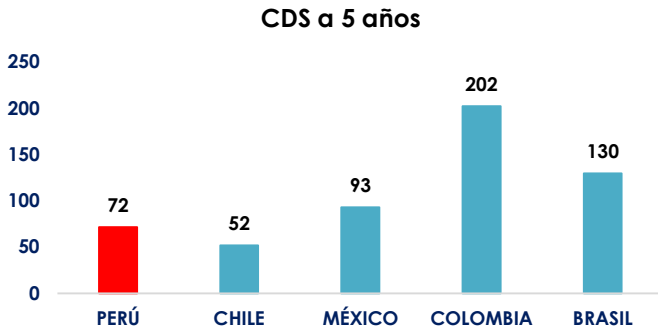
Bonos	Rendimiento	Var.pb
12-Ago-26	4.2848	11.9
12-Ago-28	4.4685	11.9
12-Feb-29	4.4935	11.9
12-Ago-31	4.9971	11.9
12-Ago-32	5.1881	9.4
12-Ago-33	5.4414	8.3
12-Ago-34	5.8434	22.1
12-Ago-35	6.1365	18.6
12-Ago-37	6.6107	14.1
12-Ago-39	6.9259	25.4
12-Ago-40	6.9253	29.7
12-Feb-42	6.3761	29.7
12-Feb-55	6.3261	29.7



Fuente: DATATEC, DGTP.

LA5: CDS a 5 años

martes, 14 de Abril de 2026



Dirección de Gestión de Inversiones Financieras y Mercado de Capitales; Dirección General del Tesoro Público

Información Relevante: Esta versión se produce solo con fines informativos. Todo lo expresado en este reporte refleja la compilación de datos, noticias y su análisis, y no representa algún tipo de propuesta de inversión.



Anexo: Resumen global de indicadores de mercado al cierre de hoy

	Hoy	Anterior	Var. %
Volatilidad VIX	18.36	19.12	-3.97%
Dow Jones	48,535.99	48,218.25	0.66%
S&P 500	6,967.38	6,886.24	1.18%
Nasdaq 100	25,842.00	25,383.72	1.81%
Nikkei 225	57,877.39	56,502.77	2.43%
Shanghai Composite	4,026.63	3,988.56	0.95%
Europe STOXX 600	619.95	613.88	0.99%
Deutsche Boerse DAX	24,044.22	23,742.44	1.27%
Bolsas LA5	Hoy	Anterior	Var. %
Lima - Bolsa de Valores de Lima General	34,937.73	34,937.73	0.00%
Chile - IPSA Index	11,336.02	11,132.84	1.83%
México - IPC Index	68,941.46	69,595.13	-0.94%
Brasil - Ibovespa SP Stock Exchange Index	198,657.33	198,000.71	0.33%
Colombia - Índice de Capitalización	2,359.48	2,347.36	0.52%
Renta Fija	Yield hoy	Yield ayer	Var (pb.)
UST Note 10y	4.2490	4.2940	-4.50
German bond 10y	3.0240	3.0920	-6.80
Japan Govt bond 10y	2.4110	2.4540	-4.30
Renta Fija - Perú en USD	Yield hoy	Yield ayer	Var (pb.)
Peru USD Govt bond 10y	5.0800	5.1450	-6.50

Elaboración: DGIFMC – DGTP-MEF

	Hoy	Anterior	Var. %
Materias Primas	Hoy	Anterior	Var. %
Cobre US\$/lb.	6.0835	5.9905	1.55%
Crudo WTI US\$/bbl.	91.2800	99.0800	-7.87%
Oro US\$/oz.	4,841.75	4,740.31	2.14%
Monedas	Hoy	Anterior	Var. %
U.S. Dollar DXY	98.1240	98.3660	-0.25%
U.S. Dollar BBDXY	1193.27	1196.54	-0.27%
Euro (1 EUR en USD)	1.1796	1.1759	0.31%
Canadian dollar (1 USD en CAD)	1.3767	1.3792	-0.18%
Libra esterlina (1 GBP en USD)	1.3567	1.3506	0.45%
Franco suizo (1 USD en CHF)	0.7809	0.7838	-0.37%
Yen (1 USD en JPY)	158.7900	159.4500	-0.41%
Yuan (1 USD en CNY)	6.8158	6.8302	-0.21%
Won (1 USD en KRW)	1472.50	1482.35	-0.66%
Rupia india (1 USD en INR)	93.3825	93.3825	0.00%
Monedas LA5	Hoy	Anterior	Var. %
Perú - Sol	3.3907	3.3735	0.51%
México - peso	17.2602	17.3058	-0.26%
Brasil - real	4.9884	4.9968	-0.17%
Chile - peso	886.53	893.14	-0.74%
Colombia - peso	3584.45	3588.95	-0.13%

Dirección de Gestión de Inversiones Financieras y Mercado de Capitales; Dirección General del Tesoro Público

Información Relevante: Está versión se produce solo con fines informativos. Todo lo expresado en este reporte refleja la compilación de datos, noticias y su análisis, y no representa algún tipo de propuesta de inversión.