



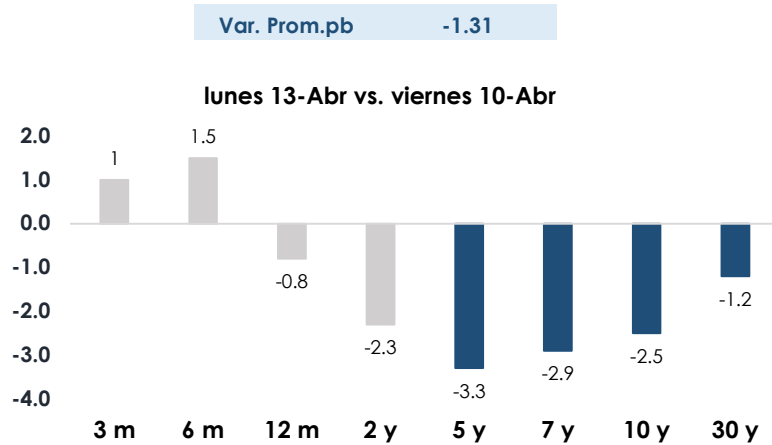
- Las bolsas de EEUU subieron 0.90%
- El rendimiento del USTN 10 años cayó 2.50pbs a 4.294
- En LA5, las tasas soberanas en dólares cayeron 4.18pbs en promedio.
- El dólar DXY cayó 0.29%.
- El oro cayó 0.20%.
- El cobre subió a US\$ 5.9905lb.
- Según el BCRP, el sol se apreció en 3.3735 por dólar (anterior 3.3899).
- Perú: la curva soberana en soles disminuyó 11.78pbs en promedio.

### Tasas de Interés

#### EE.UU.: Tasas del Tesoro

##### US Treasury (tasas)

	Yield	Var. Pbs (t-1)
30-Year Bond	4.899	-1.2
10-Year Note	4.294	-2.5
7 -Year Note	4.096	-2.9
5-Year Note	3.911	-3.3
2-Year Note	3.775	-2.3
1-Year Bill	3.677	-0.8
6-Month Bill	3.718	1.5
3-Month Bill	3.689	1



Elaboración: Relaciones con Inversionistas -DGTP-MEF

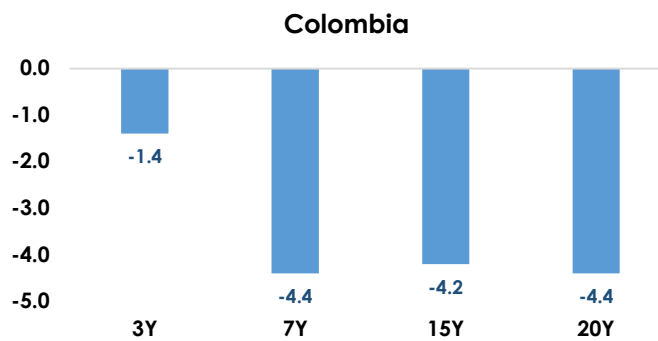
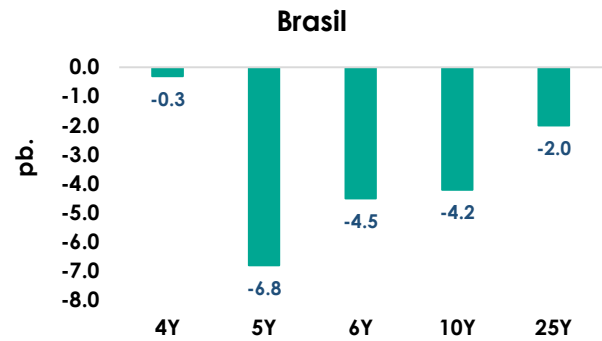
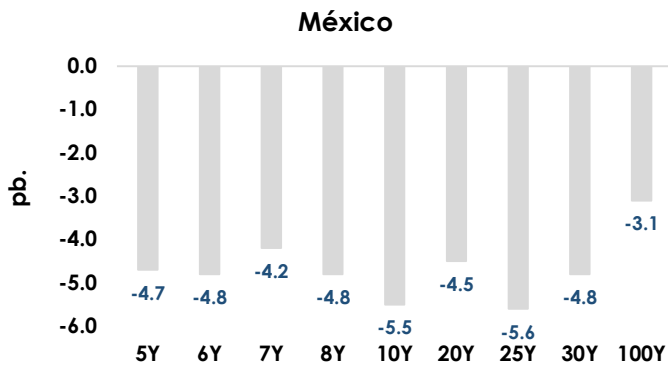
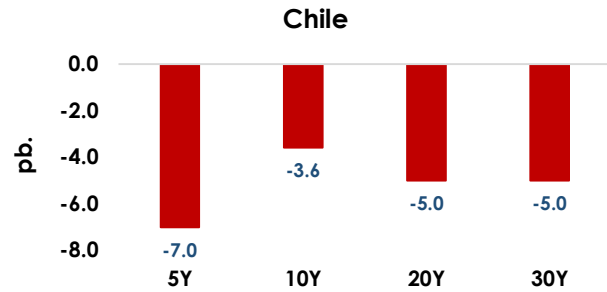
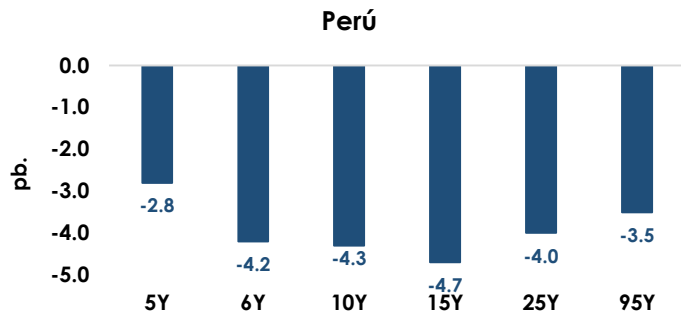
Dirección de Gestión de Inversiones Financieras y Mercado de Capitales; Dirección General del Tesoro Público

Información Relevante: Esta versión se produce solo con fines informativos. Todo lo expresado en este reporte refleja la compilación de datos, noticias y su análisis, y no representa algún tipo de propuesta de inversión.



LA5: Bonos Globales del Tesoro en Dólares (Var. Pbs)

lunes 13-Abr vs. viernes 10-Abr



Elaboración: Relaciones con Inversionistas -DGTP-MEF

Dirección de Gestión de Inversiones Financieras y Mercado de Capitales; Dirección General del Tesoro Público

Información Relevante: Esta versión se produce solo con fines informativos. Todo lo expresado en este reporte refleja la compilación de datos, noticias y su análisis, y no representa algún tipo de propuesta de inversión.

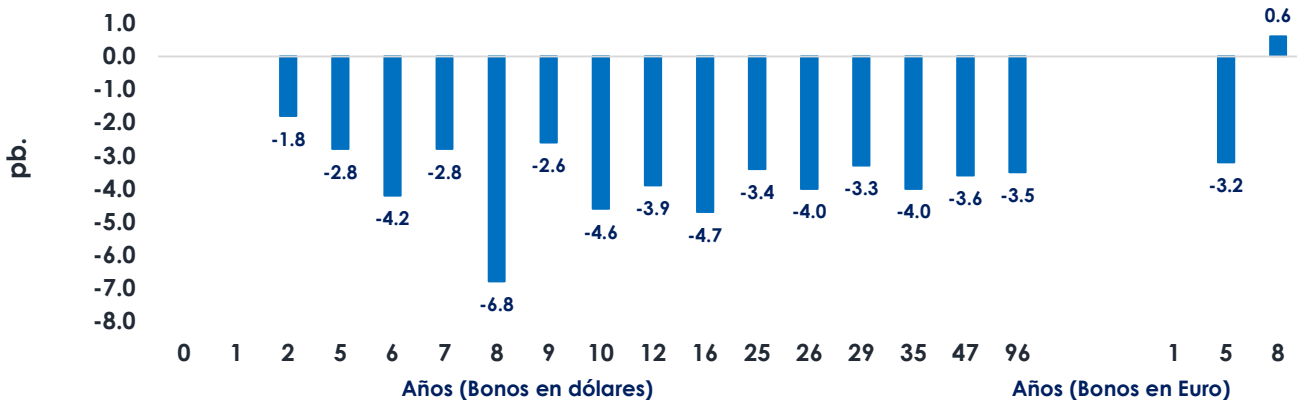


Perú: Tasas del Tesoro Público; en moneda extranjera y moneda nacional

Bonos globales del Tesoro Público (moneda extranjera): rendimientos y cambio

Años a Venc.	Dólares	Mid yield	Var. pb.	Años a Venc.	Euros	Mid yield	Var. pb.
				5	1-Mar-30	3.2820%	-3.2
2	25-Ago-27	3.9750%	-1.8	8	11-Mar-33	3.9150%	0.6
5	20-Jun-30	4.5100%	-2.8				
6	23-Ene-31	4.5900%	-4.2				
7	12-Ene-32	4.8550%	-2.8				
8	21-Nov-33	5.0990%	-6.8				
9	15-Ene-34	5.1370%	-2.6				
10	8-Feb-35	5.1450%	2.3				
12	14-Mar-37	5.3590%	-3.9				
16	11-Mar-41	5.5690%	-4.7				
25	18-Nov-50	5.8570%	-3.4				
26	10-Mar-51	5.8750%	-4				
29	8-Ago-54	6.0140%	4.8				
35	12-Ene-60	5.8520%	-4				
47	15-Ene-72	5.9300%	-3.6				
96	28-Jul-21	5.8480%	-3.5				
				<b>Dólares (Var. Prom.pb)</b>		<b>-2.73</b>	
				<b>Euros (Var. Prom.pb)</b>		<b>-1.30</b>	

lunes 13-Abr vs. viernes 10-Abr (Var. Pbs)



Elaboración: Relaciones con Inversionistas -DGTP-MEF

Dirección de Gestión de Inversiones Financieras y Mercado de Capitales; Dirección General del Tesoro Público

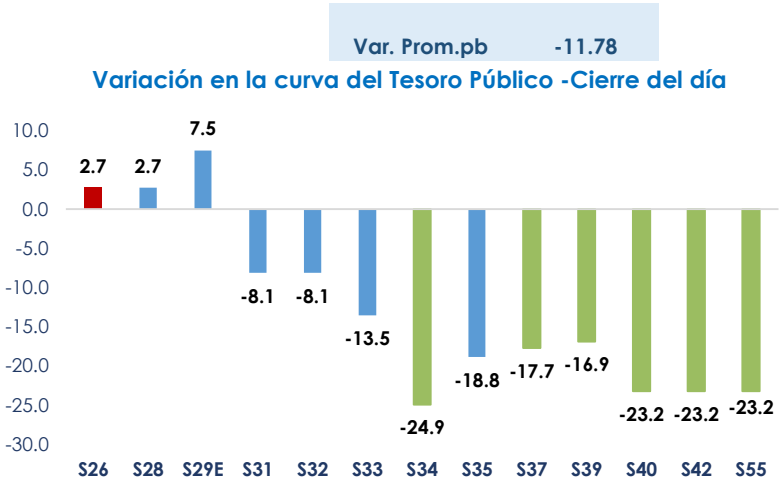
Información Relevante: Esta versión se produce solo con fines informativos. Todo lo expresado en este reporte refleja la compilación de datos, noticias y su análisis, y no representa algún tipo de propuesta de inversión.



Bonos soberanos del Tesoro Público (soles): rendimientos y cambio diario

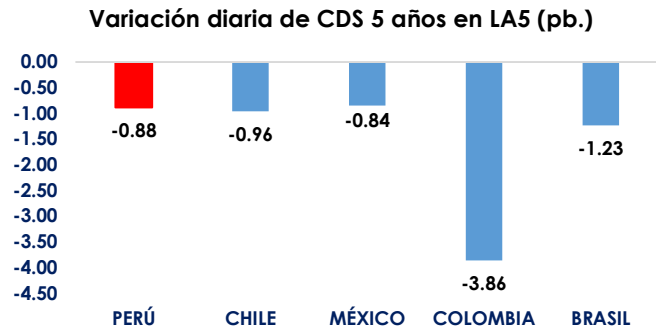
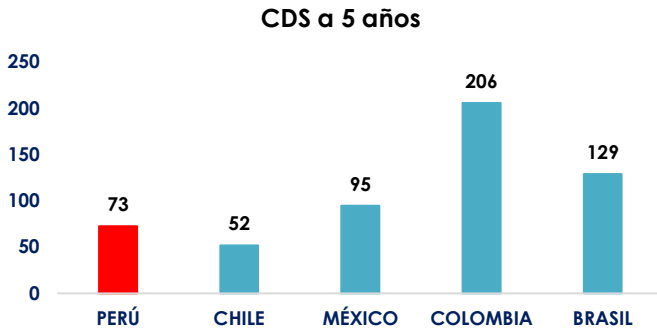
Bonos	Rendimiento	Var.pb
12-Ago-26	4.1663	2.7
12-Ago-28	4.3500	2.7
12-Feb-29	4.3750	7.5
12-Ago-31	4.8786	-8.1
12-Ago-32	5.0938	-8.1
12-Ago-33	5.3584	-13.5
12-Ago-34	5.6223	-24.9
12-Ago-35	5.9502	-18.8
12-Ago-37	6.4695	-17.7
12-Ago-39	6.6724	-16.9
12-Ago-40	6.6280	-23.2
12-Feb-42	6.0788	-23.2
12-Feb-55	6.0288	-23.2

Fuente: DATATEC, DGTP.



LA5: CDS a 5 años

lunes, 13 de Abril de 2026



Dirección de Gestión de Inversiones Financieras y Mercado de Capitales; Dirección General del Tesoro Público

Información Relevante: Esta versión se produce solo con fines informativos. Todo lo expresado en este reporte refleja la compilación de datos, noticias y su análisis, y no representa algún tipo de propuesta de inversión.



Anexo: Resumen global de indicadores de mercado al cierre de hoy

	Hoy	Anterior	Var. %
Volatilidad VIX	19.12	19.23	-0.57%
Dow Jones	48,218.25	47,916.57	0.63%
S&P 500	6,886.24	6,816.89	1.02%
Nasdaq 100	25,383.72	25,116.34	1.06%
Nikkei 225	56,502.77	56,924.11	-0.74%
Shanghai Composite	3,988.56	3,986.23	0.06%
Europe STOXX 600	613.88	614.84	-0.16%
Deutsche Boerse DAX	23,742.44	23,803.95	-0.26%
<b>Bolsas LA5</b>	<b>Hoy</b>	<b>Anterior</b>	<b>Var. %</b>
Lima - Bolsa de Valores de Lima General	34,937.73	34,937.73	0.00%
Chile - IPSA Index	11,132.84	11,076.65	0.51%
México - IPC Index	69,595.13	70,023.39	-0.61%
Brasil - Ibovespa SP Stock Exchange Index	198,000.70	197,323.87	0.34%
Colombia - Índice de Capitalización	2,347.36	2,301.78	1.98%
<b>Renta Fija</b>	<b>Yield hoy</b>	<b>Yield ayer</b>	<b>Var (pb.)</b>
UST Note 10y	4.2940	4.3190	-2.50
German bond 10y	3.0920	3.0580	3.40
Japan Govt bond 10y	2.4540	2.4280	2.60
<b>Renta Fija - Perú en USD</b>	<b>Yield hoy</b>	<b>Yield ayer</b>	<b>Var (pb.)</b>
Peru USD Govt bond 10y	5.1450	5.1910	-4.60

Elaboración: DGIFMC - DGTP-MEF

	Hoy	Anterior	Var. %
<b>Materias Primas</b>	<b>Hoy</b>	<b>Anterior</b>	<b>Var. %</b>
Cobre US\$/lb.	5.9905	5.8860	1.78%
Crudo WTI US\$/bbl.	99.0800	96.5700	2.60%
Oro US\$/oz.	4,740.31	4,749.75	-0.20%
<b>Monedas</b>	<b>Hoy</b>	<b>Anterior</b>	<b>Var. %</b>
U.S. Dollar DXY	98.3660	98.6500	-0.29%
U.S. Dollar BBDXY	1196.54	1198.77	-0.19%
Euro (1 EUR en USD)	1.1759	1.1723	0.31%
Canadian dollar (1 USD en CAD)	1.3792	1.3841	-0.35%
Libra esterlina (1 GBP en USD)	1.3506	1.3462	0.33%
Franco suizo (1 USD en CHF)	0.7838	0.7887	-0.62%
Yen (1 USD en JPY)	159.4500	159.2700	0.11%
Yuan (1 USD en CNY)	6.8302	6.8292	0.01%
Won (1 USD en KRW)	1482.35	1483.65	-0.09%
Rupia india (1 USD en INR)	93.3825	92.7312	0.70%
<b>Monedas LA5</b>	<b>Hoy</b>	<b>Anterior</b>	<b>Var. %</b>
Perú - Sol	3.3735	3.3899	-0.48%
México - peso	17.3058	17.2996	0.04%
Brasil - real	4.9968	5.0054	-0.17%
Chile - peso	893.14	896.45	-0.37%
Colombia - peso	3588.95	3634.75	-1.26%

Dirección de Gestión de Inversiones Financieras y Mercado de Capitales; Dirección General del Tesoro Público

Información Relevante: Está versión se produce solo con fines informativos. Todo lo expresado en este reporte refleja la compilación de datos, noticias y su análisis, y no representa algún tipo de propuesta de inversión.