



- Las bolsas de EEUU cayeron 0.18%
- El rendimiento del USTN 10 años subió 4.30pbs a 4.319
- En LA5, las tasas soberanas en dólares subieron 0.89pbs en promedio.
- El dólar DXY cayó 0.17%.
- El oro cayó 0.36%.
- El cobre subió a US\$ 5.8860lb.
- Según el BCRP, el sol se depreció en 3.3899 por dólar (anterior 3.3756).
- Perú: la curva soberana en soles aumentó 5.42pbs en promedio.

## Tasas de Interés

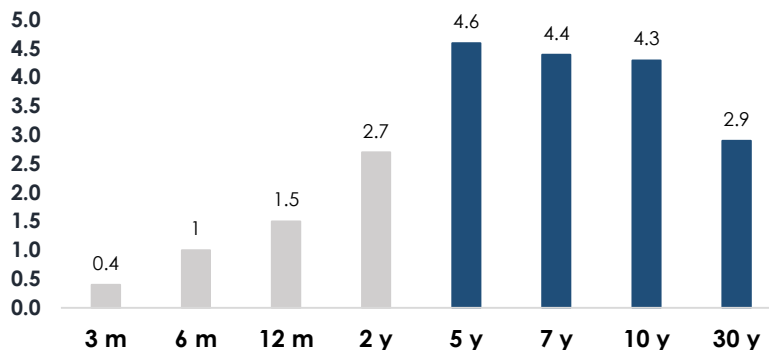
### EE.UU.: Tasas del Tesoro

#### US Treasury (tasas)

	Yield	Var. Pbs (t-1)
30-Year Bond	4.911	2.9
10-Year Note	4.319	4.3
7 -Year Note	4.125	4.4
5-Year Note	3.944	4.6
2-Year Note	3.798	2.7
1-Year Bill	3.685	1.5
6-Month Bill	3.703	1
3-Month Bill	3.679	0.4

Var. Prom.pb 2.72

#### viernes 10-Abr vs. jueves 09-Abr



Elaboración: Relaciones con Inversionistas -DGTP-MEF

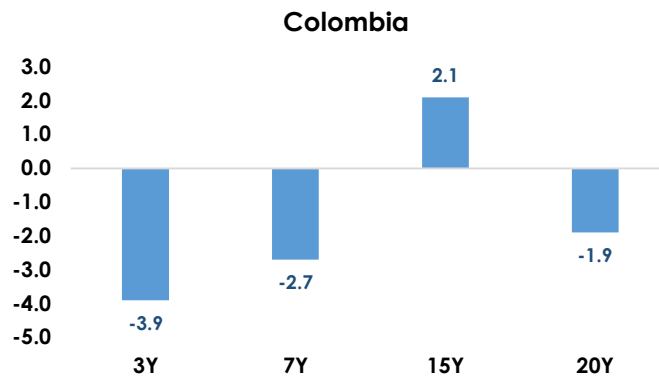
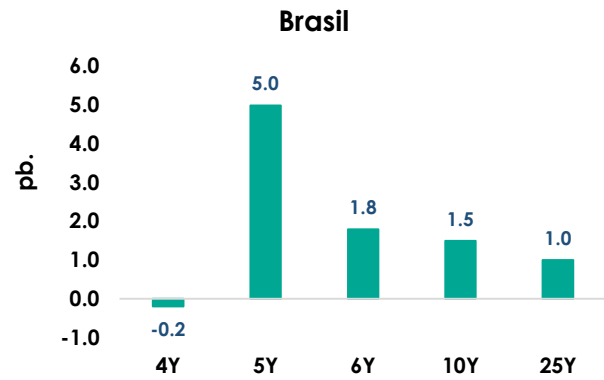
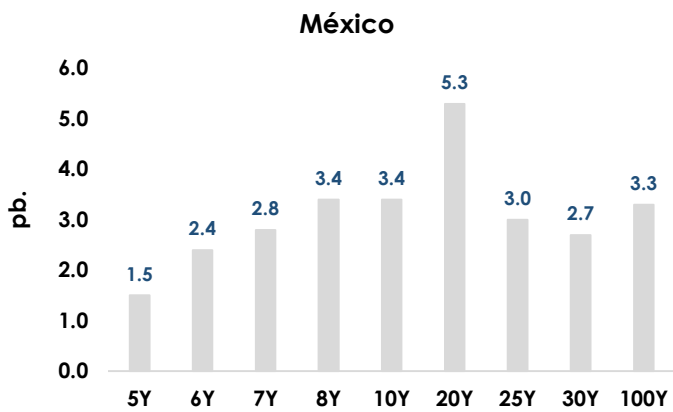
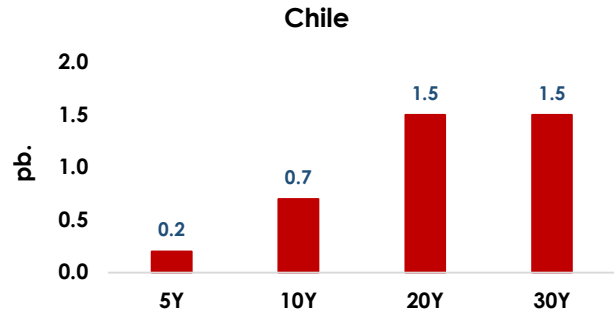
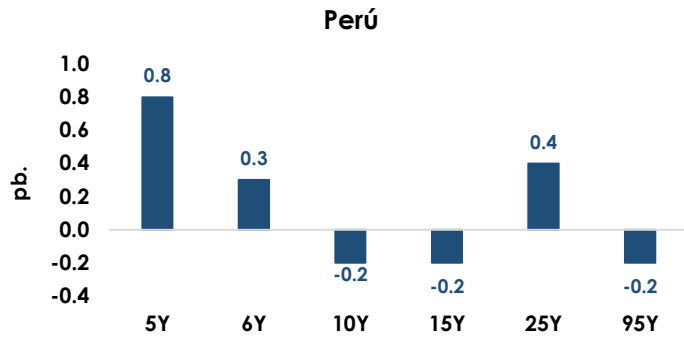
Dirección de Gestión de Inversiones Financieras y Mercado de Capitales; Dirección General del Tesoro Público

Información Relevante: Esta versión se produce solo con fines informativos. Todo lo expresado en este reporte refleja la compilación de datos, noticias y su análisis, y no representa algún tipo de propuesta de inversión.



### LA5: Bonos Globales del Tesoro en Dólares (Var. Pbs)

viernes 10-Abr vs. jueves 09-Abr



Elaboración: Relaciones con Inversionistas -DGTP-MEF

Dirección de Gestión de Inversiones Financieras y Mercado de Capitales; Dirección General del Tesoro Público

Información Relevante: Esta versión se produce solo con fines informativos. Todo lo expresado en este reporte refleja la compilación de datos, noticias y su análisis, y no representa algún tipo de propuesta de inversión.



Perú: Tasas del Tesoro Público; en moneda extranjera y moneda nacional

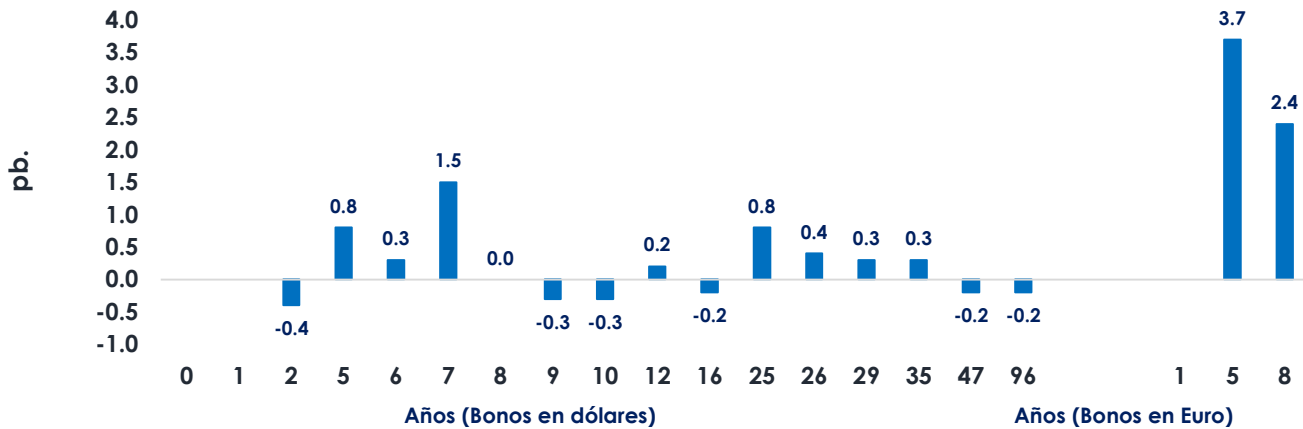
Bonos globales del Tesoro Público (moneda extranjera): rendimientos y cambio

Años a Venc.	Dólares	Mid yield	Var. pb.	Años a Venc.	Euros	Mid yield	Var. pb.
				5	1-Mar-30	3.3140%	3.7
2	25-Ago-27	3.9930%	-0.4	8	11-Mar-33	3.9090%	2.4
5	20-Jun-30	4.5380%	0.8				
6	23-Ene-31	4.6320%	0.3				
7	12-Ene-32	4.8830%	1.5				
8	21-Nov-33	5.1670%	0				
9	15-Ene-34	5.1630%	-0.3				
10	8-Feb-35	5.1910%	2.3				
12	14-Mar-37	5.3980%	0.2				
16	11-Mar-41	5.6160%	-0.2				
25	18-Nov-50	5.8910%	0.8				
26	10-Mar-51	5.9150%	0.4				
29	8-Ago-54	6.0470%	4.8				
35	12-Ene-60	5.8920%	0.3				
47	15-Ene-72	5.9660%	-0.2				
96	28-Jul-21	5.8830%	-0.2				

Dólares (Var. Prom.pb) 0.67

Euros (Var. Prom.pb) 3.05

viernes 10-Abr vs. jueves 09-Abr (Var. Pbs)



Elaboración: Relaciones con Inversionistas -DGTP-MEF

Dirección de Gestión de Inversiones Financieras y Mercado de Capitales; Dirección General del Tesoro Público

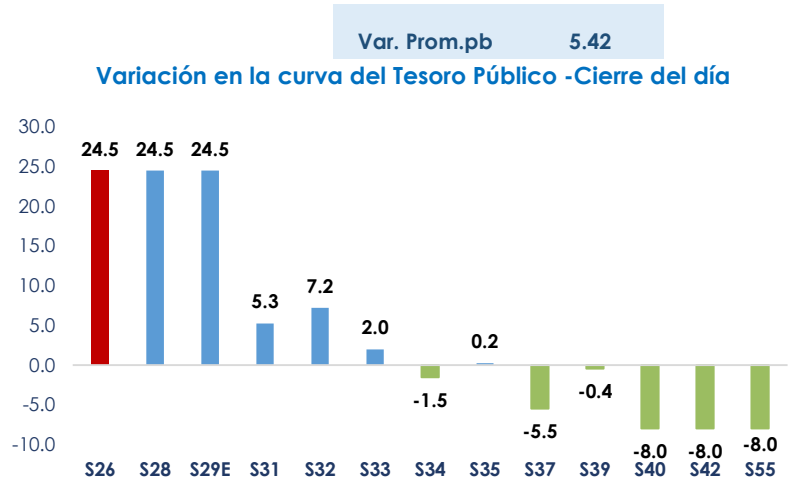
Información Relevante: Esta versión se produce solo con fines informativos. Todo lo expresado en este reporte refleja la compilación de datos, noticias y su análisis, y no representa algún tipo de propuesta de inversión.



**Bonos soberanos del Tesoro Público (soles): rendimientos y cambio diario**

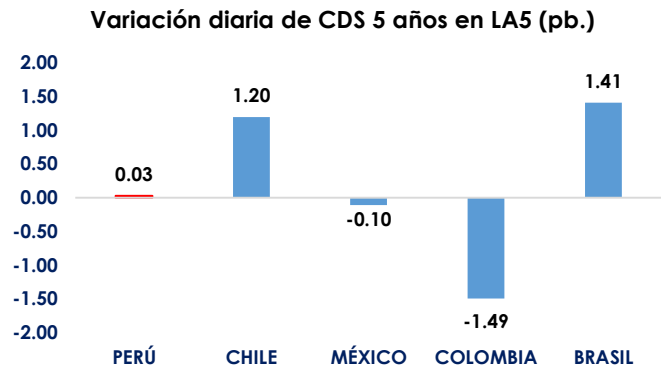
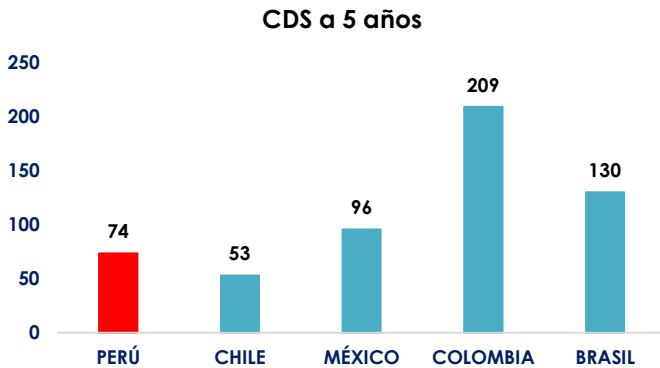
Bonos	Rendimiento	Var.pb
12-Ago-26	4.1388	24.5
12-Ago-28	4.3225	24.5
12-Feb-29	4.3000	24.5
12-Ago-31	4.9598	5.3
12-Ago-32	5.1749	7.2
12-Ago-33	5.4936	2.0
12-Ago-34	5.8713	-1.5
12-Ago-35	6.1383	0.2
12-Ago-37	6.6464	-5.5
12-Ago-39	6.8409	-0.4
12-Ago-40	6.8599	-8.0
12-Feb-42	6.3107	-8.0
12-Feb-55	6.2607	-8.0

Fuente: DATATEC, DGTP.



**LA5: CDS a 5 años**

viernes, 10 de Abril de 2026



Dirección de Gestión de Inversiones Financieras y Mercado de Capitales; Dirección General del Tesoro Público

Información Relevante: Esta versión se produce solo con fines informativos. Todo lo expresado en este reporte refleja la compilación de datos, noticias y su análisis, y no representa algún tipo de propuesta de inversión.



Anexo: Resumen global de indicadores de mercado al cierre de hoy

	Hoy	Anterior	Var. %
Volatilidad VIX	19.23	19.49	-1.33%
Dow Jones	47,916.57	48,185.80	-0.56%
S&P 500	6,816.89	6,824.66	-0.11%
Nasdaq 100	25,116.34	25,082.09	0.14%
Nikkei 225	56,924.11	55,895.32	1.84%
Shanghai Composite	3,986.23	3,966.17	0.51%
Europe STOXX 600	614.84	612.59	0.37%
Deutsche Boerse DAX	23,803.95	23,806.99	-0.01%
<b>Bolsas LA5</b>	<b>Hoy</b>	<b>Anterior</b>	<b>Var. %</b>
Lima - Bolsa de Valores de Lima General	34,937.73	34,937.73	0.00%
Chile - IPSA Index	11,076.65	10,958.33	1.08%
México - IPC Index	70,023.39	70,314.19	-0.41%
Brasil - Ibovespa SP Stock Exchange Index	197,323.88	195,129.25	1.12%
Colombia - Índice de Capitalización	2,301.78	2,294.20	0.33%
<b>Renta Fija</b>	<b>Yield hoy</b>	<b>Yield ayer</b>	<b>Var (pb.)</b>
UST Note 10y	4.3190	4.2760	4.30
German bond 10y	3.0580	2.9880	7.00
Japan Govt bond 10y	2.4280	2.3790	4.90
<b>Renta Fija - Perú en USD</b>	<b>Yield hoy</b>	<b>Yield ayer</b>	<b>Var (pb.)</b>
Peru USD Govt bond 10y	5.1910	5.1940	-0.30

Elaboración: DGIFMC – DGTP-MEF

	Hoy	Anterior	Var. %
<b>Materias Primas</b>	<b>Hoy</b>	<b>Anterior</b>	<b>Var. %</b>
Cobre US\$/lb.	5.8860	5.7645	2.11%
Crudo WTI US\$/bbl.	96.5700	97.8700	-1.33%
Oro US\$/oz.	4,749.75	4,766.89	-0.36%
<b>Monedas</b>	<b>Hoy</b>	<b>Anterior</b>	<b>Var. %</b>
U.S. Dollar DXY	98.6500	98.8190	-0.17%
U.S. Dollar BBDXY	1198.77	1199.60	-0.07%
Euro (1 EUR en USD)	1.1723	1.1699	0.21%
Canadian dollar (1 USD en CAD)	1.3841	1.3815	0.19%
Libra esterlina (1 GBP en USD)	1.3462	1.3436	0.19%
Franco suizo (1 USD en CHF)	0.7887	0.7904	-0.22%
Yen (1 USD en JPY)	159.2700	158.9600	0.20%
Yuan (1 USD en CNY)	6.8292	6.8307	-0.02%
Won (1 USD en KRW)	1483.65	1473.70	0.68%
Rupia india (1 USD en INR)	92.7312	92.6637	0.07%
<b>Monedas LA5</b>	<b>Hoy</b>	<b>Anterior</b>	<b>Var. %</b>
Perú - Sol	3.3899	3.3756	0.42%
México - peso	17.2996	17.3641	-0.37%
Brasil - real	5.0054	5.0575	-1.03%
Chile - peso	896.45	893.46	0.33%
Colombia - peso	3634.75	3644.15	-0.26%

Dirección de Gestión de Inversiones Financieras y Mercado de Capitales; Dirección General del Tesoro Público

Información Relevante: Esta versión se produce solo con fines informativos. Todo lo expresado en este reporte refleja la compilación de datos, noticias y su análisis, y no representa algún tipo de propuesta de inversión.