



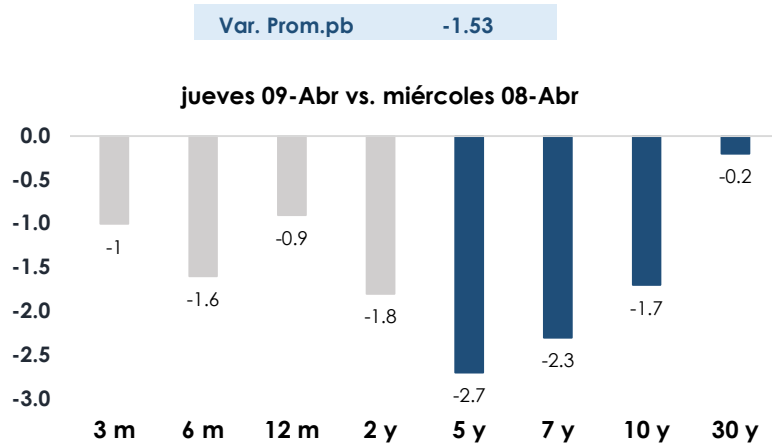
- Las bolsas de EEUU subieron 0.64%
- El rendimiento del USTN 10 años cayó 1.70pbs a 4.276
- En LA5, las tasas soberanas en dólares cayeron 3.98pbs en promedio.
- El dólar DXY cayó 0.32%.
- El oro subió 1.01%.
- El cobre cayó a US\$ 5.7645lb.
- Según el BCRP, el sol se apreció en 3.3756 por dólar (anterior 3.3838).
- Perú: la curva soberana en soles disminuyó 14.76pbs en promedio.

Tasas de Interés

EE.UU.: Tasas del Tesoro

US Treasury (tasas)

	Yield	Var. Pbs (t-1)
30-Year Bond	4.882	-0.2
10-Year Note	4.276	-1.7
7 -Year Note	4.081	-2.3
5-Year Note	3.898	-2.7
2-Year Note	3.771	-1.8
1-Year Bill	3.67	-0.9
6-Month Bill	3.693	-1.6
3-Month Bill	3.675	-1



Elaboración: Relaciones con Inversionistas -DGTP-MEF

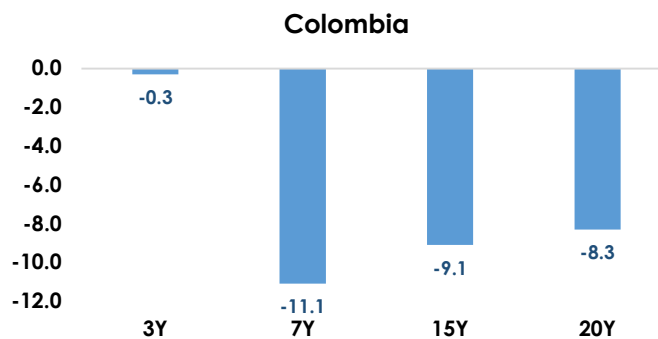
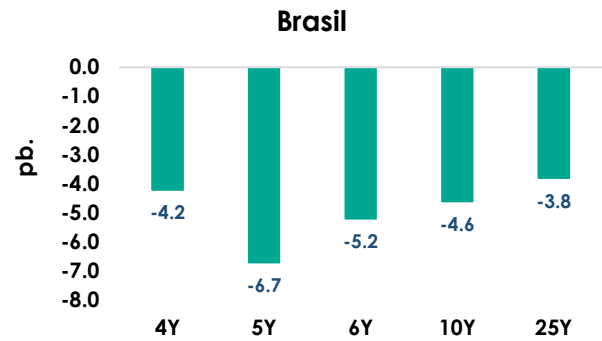
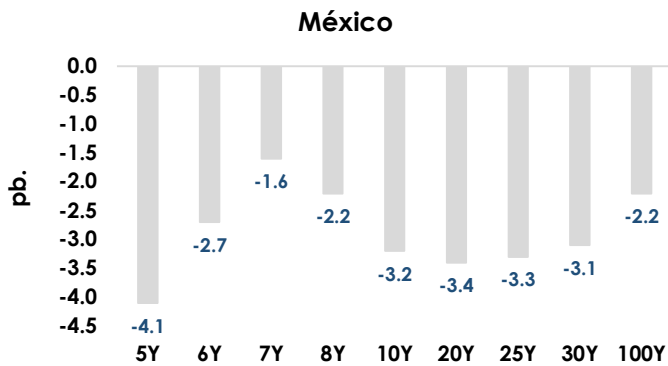
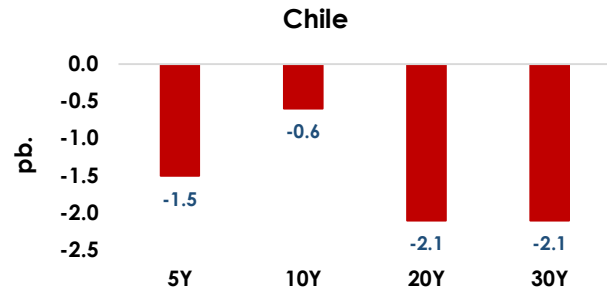
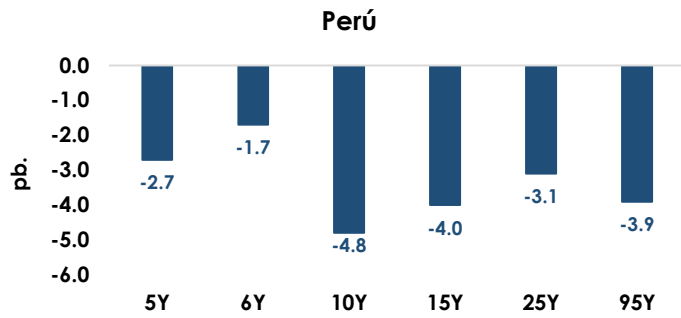
Dirección de Gestión de Inversiones Financieras y Mercado de Capitales; Dirección General del Tesoro Público

Información Relevante: Esta versión se produce solo con fines informativos. Todo lo expresado en este reporte refleja la compilación de datos, noticias y su análisis, y no representa algún tipo de propuesta de inversión.



LA5: Bonos Globales del Tesoro en Dólares (Var. Pbs)

jueves 09-Abr vs. miércoles 08-Abr



Elaboración: Relaciones con Inversionistas -DGTP-MEF

Dirección de Gestión de Inversiones Financieras y Mercado de Capitales; Dirección General del Tesoro Público

Información Relevante: Esta versión se produce solo con fines informativos. Todo lo expresado en este reporte refleja la compilación de datos, noticias y su análisis, y no representa algún tipo de propuesta de inversión.

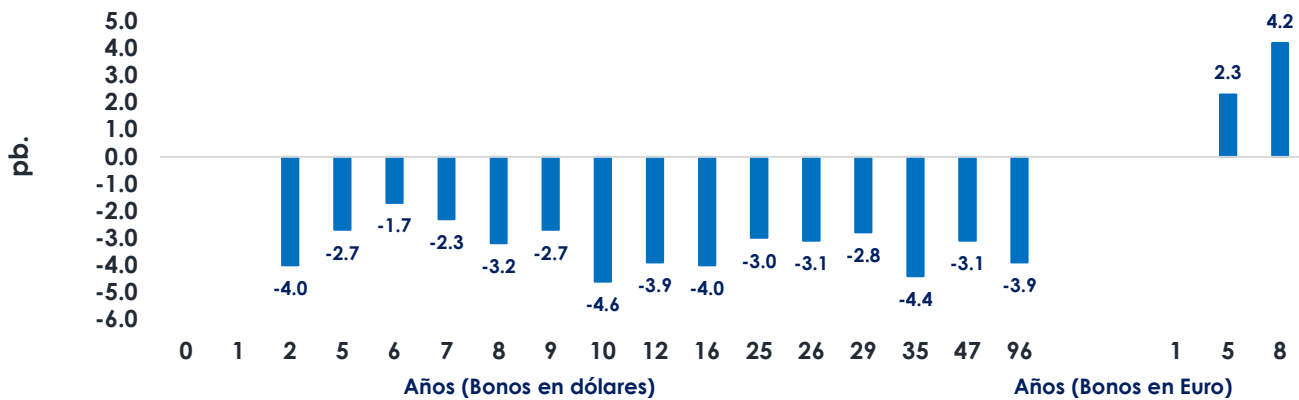


Perú: Tasas del Tesoro Público; en moneda extranjera y moneda nacional

Bonos globales del Tesoro Público (moneda extranjera): rendimientos y cambio

Años a Venc.	Dólares	Mid yield	Var. pb.	Años a Venc.	Euros	Mid yield	Var. pb.
				5	1-Mar-30	3.2770%	2.3
2	25-Ago-27	3.9970%	-4	8	11-Mar-33	3.8850%	4.2
5	20-Jun-30	4.5300%	-2.7				
6	23-Ene-31	4.6290%	-1.7				
7	12-Ene-32	4.8680%	-2.3				
8	21-Nov-33	5.1670%	-3.2				
9	15-Ene-34	5.1660%	-2.7				
10	8-Feb-35	5.1940%	2.3				
12	14-Mar-37	5.3960%	-3.9				
16	11-Mar-41	5.6180%	-4				
25	18-Nov-50	5.8830%	-3				
26	10-Mar-51	5.9110%	-3.1				
29	8-Ago-54	6.0440%	4.8				
35	12-Ene-60	5.8890%	-4.4				
47	15-Ene-72	5.9680%	-3.1				
96	28-Jul-21	5.8850%	-3.9				
				Dólares (Var. Prom.pb)		-2.33	
				Euros (Var. Prom.pb)		3.25	

jueves 09-Abr vs. miércoles 08-Abr (Var. Pbs)



Elaboración: Relaciones con Inversionistas -DGTP-MEF

Dirección de Gestión de Inversiones Financieras y Mercado de Capitales; Dirección General del Tesoro Público

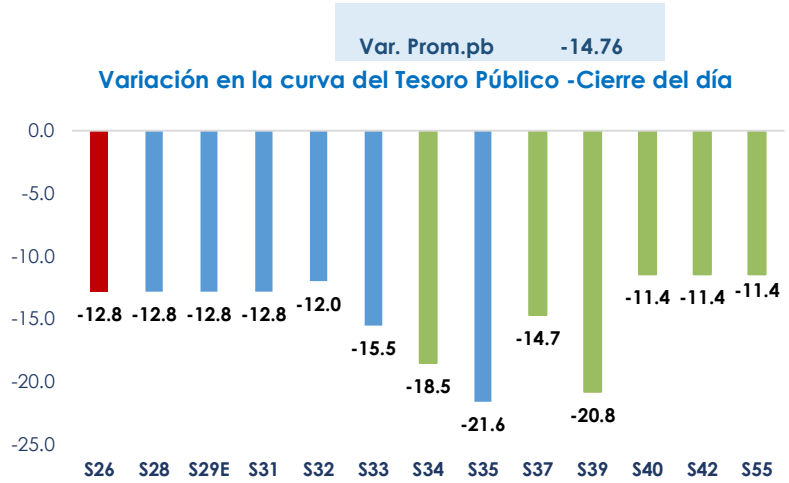
Información Relevante: Esta versión se produce solo con fines informativos. Todo lo expresado en este reporte refleja la compilación de datos, noticias y su análisis, y no representa algún tipo de propuesta de inversión.



Bonos soberanos del Tesoro Público (soles): rendimientos y cambio diario

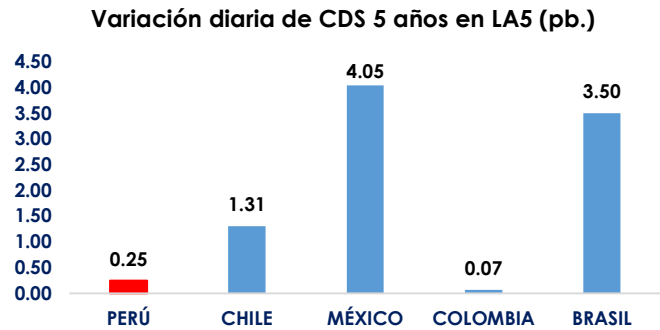
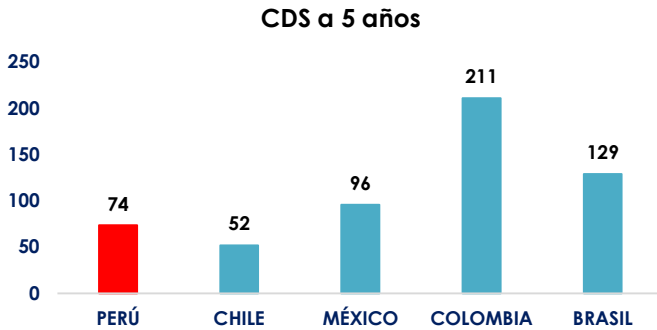
Bonos	Rendimiento	Var.pb
12-Ago-26	3.8935	-12.8
12-Ago-28	4.0772	-12.8
12-Feb-29	4.0547	-12.8
12-Ago-31	4.9070	-12.8
12-Ago-32	5.1025	-12.0
12-Ago-33	5.4736	-15.5
12-Ago-34	5.8866	-18.5
12-Ago-35	6.1359	-21.6
12-Ago-37	6.7009	-14.7
12-Ago-39	6.8451	-20.8
12-Ago-40	6.9396	-11.4
12-Feb-42	6.3904	-11.4
12-Feb-55	6.3404	-11.4

Fuente: DATATEC, DGTP.



LA5: CDS a 5 años

jueves, 9 de Abril de 2026



Dirección de Gestión de Inversiones Financieras y Mercado de Capitales; Dirección General del Tesoro Público

Información Relevante: Esta versión se produce solo con fines informativos. Todo lo expresado en este reporte refleja la compilación de datos, noticias y su análisis, y no representa algún tipo de propuesta de inversión.



Anexo: Resumen global de indicadores de mercado al cierre de hoy

	Hoy	Anterior	Var. %
Volatilidad VIX	19.49	21.04	-7.37%
Dow Jones	48,185.80	47,909.92	0.58%
S&P 500	6,824.66	6,782.81	0.62%
Nasdaq 100	25,082.09	24,903.17	0.72%
Nikkei 225	55,895.32	56,308.42	-0.73%
Shanghai Composite	3,966.17	3,995.00	-0.72%
Europe STOXX 600	612.59	613.50	-0.15%
Deutsche Boerse DAX	23,806.99	24,080.63	-1.14%
Bolsas LA5	Hoy	Anterior	Var. %
Lima - Bolsa de Valores de Lima General	34,937.73	34,937.73	0.00%
Chile - IPSA Index	10,958.33	10,858.40	0.92%
México - IPC Index	70,314.19	70,221.76	0.13%
Brasil - Ibovespa SP Stock Exchange Index	195,129.25	192,201.16	1.52%
Colombia - Índice de Capitalización	2,294.20	2,286.05	0.36%
Renta Fija	Yield hoy	Yield ayer	Var (pb.)
UST Note 10y	4.2760	4.2930	-1.70
German bond 10y	2.9880	2.9440	4.40
Japan Govt bond 10y	2.3790	2.3590	2.00
Renta Fija - Perú en USD	Yield hoy	Yield ayer	Var (pb.)
Peru USD Govt bond 10y	5.1940	5.2400	-4.60

Elaboración: DGIFMC - DGTP-MEF

Materias Primas	Hoy	Anterior	Var. %
Cobre US\$/lb.	5.7645	5.7770	-0.22%
Crudo WTI US\$/bbl.	97.8700	94.4100	3.66%
Oro US\$/oz.	4,766.89	4,719.15	1.01%
Monedas	Hoy	Anterior	Var. %
U.S. Dollar DXY	98.8190	99.1330	-0.32%
U.S. Dollar BBDXY	1199.60	1201.51	-0.16%
Euro (1 EUR en USD)	1.1699	1.1663	0.31%
Canadian dollar (1 USD en CAD)	1.3815	1.3846	-0.22%
Libra esterlina (1 GBP en USD)	1.3436	1.3394	0.31%
Franco suizo (1 USD en CHF)	0.7904	0.7914	-0.13%
Yen (1 USD en JPY)	158.9600	158.5700	0.25%
Yuan (1 USD en CNY)	6.8307	6.8327	-0.03%
Won (1 USD en KRW)	1473.70	1477.90	-0.28%
Rupia india (1 USD en INR)	92.6637	92.5800	0.09%
Monedas LA5	Hoy	Anterior	Var. %
Perú - Sol	3.3756	3.3838	-0.24%
México - peso	17.3641	17.4468	-0.47%
Brasil - real	5.0575	5.0997	-0.83%
Chile - peso	893.46	897.78	-0.48%
Colombia - peso	3644.15	3641.75	0.07%

Dirección de Gestión de Inversiones Financieras y Mercado de Capitales; Dirección General del Tesoro Público

Información Relevante: Está versión se produce solo con fines informativos. Todo lo expresado en este reporte refleja la compilación de datos, noticias y su análisis, y no representa algún tipo de propuesta de inversión.