



- Las bolsas de EEUU subieron 2.75%
- El rendimiento del USTN 10 años cayó 0.20pbs a 4.293
- En LA5, las tasas soberanas en dólares cayeron 9.31pbs en promedio.
- El dólar DXY cayó 0.73%.
- El oro subió 0.27%.
- El cobre subió a US\$ 5.7770lb.
- Según el BCRP, el sol se apreció en 3.3838 por dólar (anterior 3.4256).
- Perú: la curva soberana en soles disminuyó 19.12pbs en promedio.

### Tasas de Interés

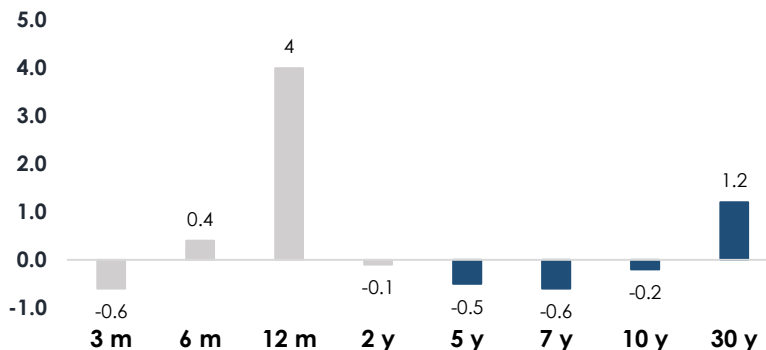
#### EE.UU.: Tasas del Tesoro

##### US Treasury (tasas)

	Yield	Var. Pbs (t-1)
30-Year Bond	4.884	1.2
10-Year Note	4.293	-0.2
7 -Year Note	4.104	-0.6
5-Year Note	3.925	-0.5
2-Year Note	3.789	-0.1
1-Year Bill	3.679	4
6-Month Bill	3.709	0.4
3-Month Bill	3.685	-0.6

Var. Prom.pb 0.45

miércoles 08-Abr vs. martes 07-Abr



Elaboración: Relaciones con Inversionistas -DGTP-MEF

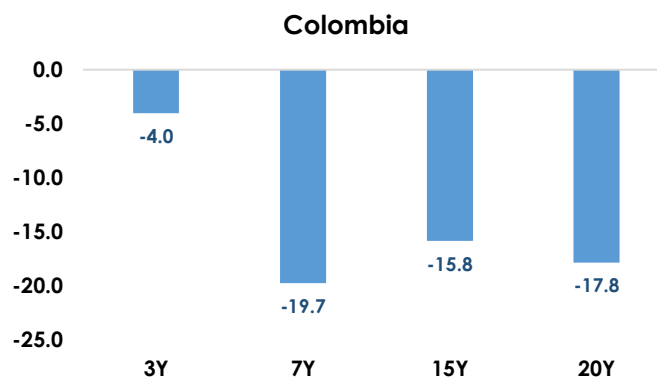
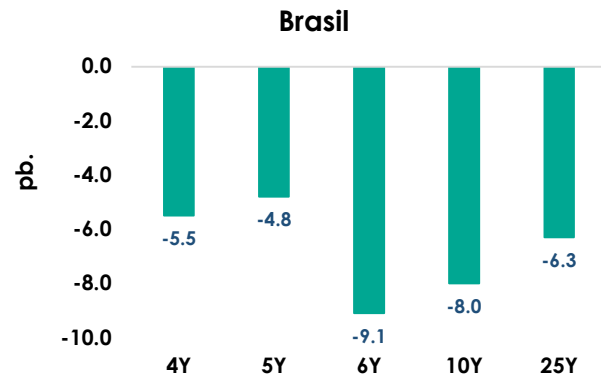
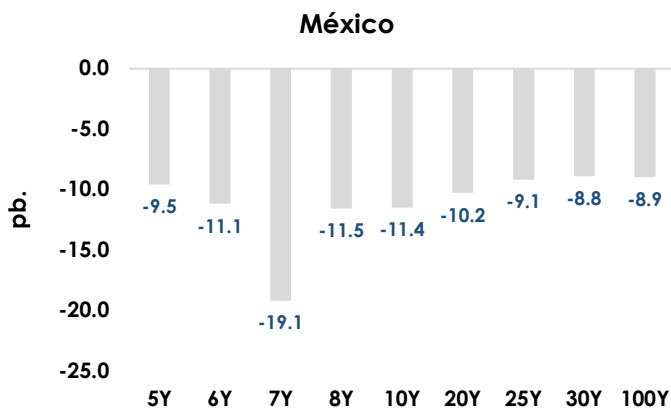
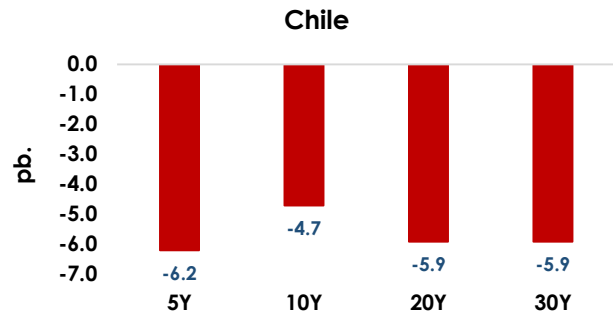
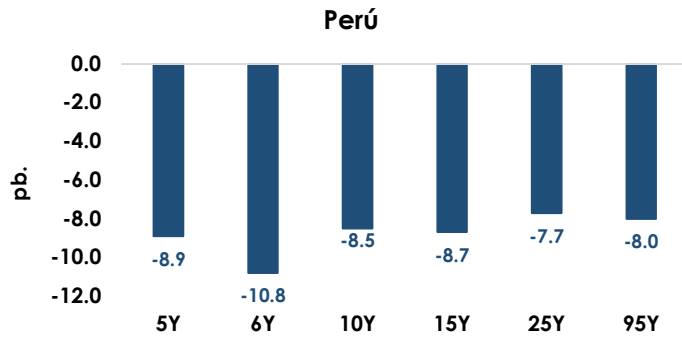
Dirección de Gestión de Inversiones Financieras y Mercado de Capitales; Dirección General del Tesoro Público

Información Relevante: Esta versión se produce solo con fines informativos. Todo lo expresado en este reporte refleja la compilación de datos, noticias y su análisis, y no representa algún tipo de propuesta de inversión.



### LA5: Bonos Globales del Tesoro en Dólares (Var. Pbs)

miércoles 08-Abr vs. martes 07-Abr



Elaboración: Relaciones con Inversionistas -DGTP-MEF

Dirección de Gestión de Inversiones Financieras y Mercado de Capitales; Dirección General del Tesoro Público

Información Relevante: Esta versión se produce solo con fines informativos. Todo lo expresado en este reporte refleja la compilación de datos, noticias y su análisis, y no representa algún tipo de propuesta de inversión.

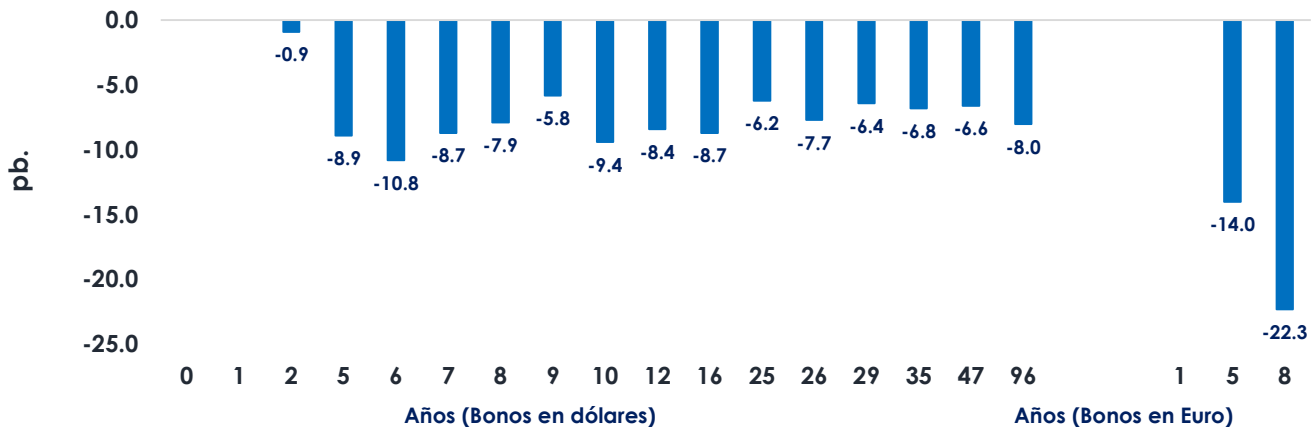


Perú: Tasas del Tesoro Público; en moneda extranjera y moneda nacional

Bonos globales del Tesoro Público (moneda extranjera): rendimientos y cambio

Años a Venc.	Dólares	Mid yield	Var. pb.	Años a Venc.	Euros	Mid yield	Var. pb.
				5	1-Mar-30	3.2540%	-14
2	25-Ago-27	4.0370%	-0.9	8	11-Mar-33	3.8430%	-22.3
5	20-Jun-30	4.5570%	-8.9	Dólares (Var. Prom.pb) -5.89			
6	23-Ene-31	4.6460%	-10.8				
7	12-Ene-32	4.8910%	-8.7	Euros (Var. Prom.pb) -18.15			
8	21-Nov-33	5.1990%	-7.9				
9	15-Ene-34	5.1930%	-5.8				
10	8-Feb-35	5.2400%	2.3				
12	14-Mar-37	5.4350%	-8.4				
16	11-Mar-41	5.6580%	-8.7				
25	18-Nov-50	5.9130%	-6.2				
26	10-Mar-51	5.9420%	-7.7				
29	8-Ago-54	6.0720%	4.8				
35	12-Ene-60	5.9330%	-6.8				
47	15-Ene-72	5.9990%	-6.6				
96	28-Jul-21	5.9240%	-8.0				

miércoles 08-Abr vs. martes 07-Abr (Var. Pbs)



Elaboración: Relaciones con Inversionistas -DGTP-MEF

Dirección de Gestión de Inversiones Financieras y Mercado de Capitales; Dirección General del Tesoro Público

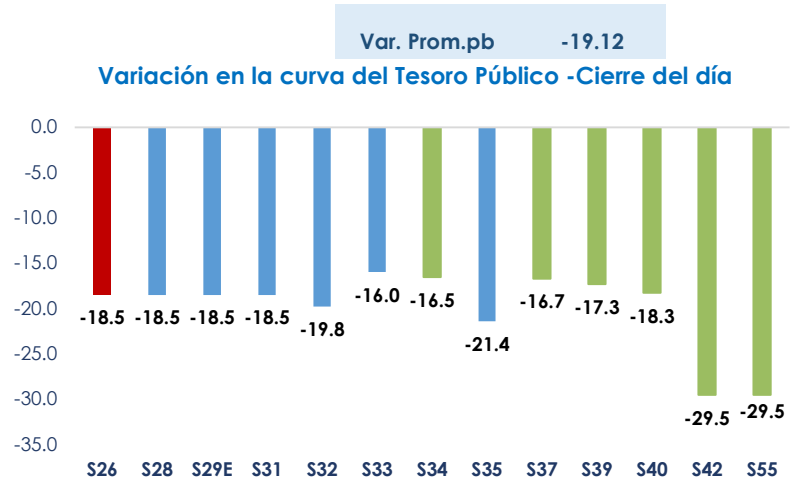
Información Relevante: Esta versión se produce solo con fines informativos. Todo lo expresado en este reporte refleja la compilación de datos, noticias y su análisis, y no representa algún tipo de propuesta de inversión.



**Bonos soberanos del Tesoro Público (soles): rendimientos y cambio diario**

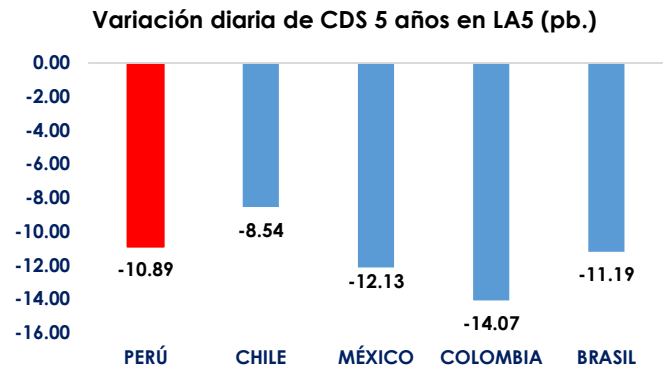
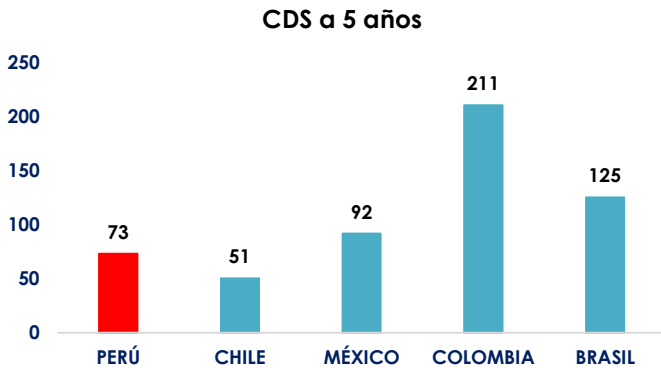
Bonos	Rendimiento	Var.pb
12-Ago-26	4.0217	-18.5
12-Ago-28	4.2054	-18.5
12-Feb-29	4.1829	-18.5
12-Ago-31	5.0352	-18.5
12-Ago-32	5.2223	-19.8
12-Ago-33	5.6287	-16.0
12-Ago-34	6.0716	-16.5
12-Ago-35	6.3514	-21.4
12-Ago-37	6.8476	-16.7
12-Ago-39	7.0529	-17.3
12-Ago-40	7.0539	-18.3
12-Feb-42	6.5047	-29.5
12-Feb-55	6.4547	-29.5

Fuente: DATATEC, DGTP.



**LA5: CDS a 5 años**

miércoles, 8 de Abril de 2026



Dirección de Gestión de Inversiones Financieras y Mercado de Capitales; Dirección General del Tesoro Público

Información Relevante: Esta versión se produce solo con fines informativos. Todo lo expresado en este reporte refleja la compilación de datos, noticias y su análisis, y no representa algún tipo de propuesta de inversión.



## Anexo: Resumen global de indicadores de mercado al cierre de hoy

	Hoy	Anterior	Var. %
Volatilidad VIX	21.04	25.78	-18.39%
Dow Jones	47,909.92	46,584.46	2.85%
S&P 500	6,782.81	6,616.85	2.51%
Nasdaq 100	24,903.17	24,202.37	2.90%
Nikkei 225	56,308.42	53,429.56	5.39%
Shanghai Composite	3,995.00	3,890.17	2.69%
Europe STOXX 600	613.50	590.59	3.88%
Deutsche Boerse DAX	24,080.63	22,921.59	5.06%
<b>Bolsas LA5</b>	<b>Hoy</b>	<b>Anterior</b>	<b>Var. %</b>
Lima - Bolsa de Valores de Lima General	34,937.73	34,937.73	0.00%
Chile - IPSA Index	10,858.40	10,518.40	3.23%
México - IPC Index	70,221.76	68,529.22	2.47%
Brasil - Ibovespa SP Stock Exchange Index	192,201.16	188,258.91	2.09%
Colombia - Índice de Capitalización	2,286.05	2,276.32	0.43%
<b>Renta Fija</b>	<b>Yield hoy</b>	<b>Yield ayer</b>	<b>Var (pb.)</b>
UST Note 10y	4.2930	4.2950	-0.20
German bond 10y	2.9440	3.0840	-14.00
Japan Govt bond 10y	2.3590	2.4040	-4.50
<b>Renta Fija - Perú en USD</b>	<b>Yield hoy</b>	<b>Yield ayer</b>	<b>Var (pb.)</b>
Peru USD Govt bond 10y	5.2400	5.3340	-9.40

Elaboración: DGIFMC – DGTP-MEF

<b>Materias Primas</b>	Hoy	Anterior	Var. %
Cobre US\$/lb.	5.7770	5.5630	3.85%
Crudo WTI US\$/bbl.	94.4100	112.9500	-16.41%
Oro US\$/oz.	4,719.15	4,706.51	0.27%
<b>Monedas</b>	<b>Hoy</b>	<b>Anterior</b>	<b>Var. %</b>
U.S. Dollar DXY	99.1330	99.8580	-0.73%
U.S. Dollar BBDXY	1201.51	1210.63	-0.75%
Euro (1 EUR en USD)	1.1663	1.1595	0.59%
Canadian dollar (1 USD en CAD)	1.3846	1.3888	-0.30%
Libra esterlina (1 GBP en USD)	1.3394	1.3291	0.77%
Franco suizo (1 USD en CHF)	0.7914	0.7980	-0.83%
Yen (1 USD en JPY)	158.5700	159.6200	-0.66%
Yuan (1 USD en CNY)	6.8327	6.8629	-0.44%
Won (1 USD en KRW)	1477.90	1501.95	-1.60%
Rupia india (1 USD en INR)	92.5800	93.0000	-0.45%
<b>Monedas LA5</b>	<b>Hoy</b>	<b>Anterior</b>	<b>Var. %</b>
<b>Perú - Sol</b>	3.3838	3.4256	-1.22%
<b>México - peso</b>	17.4468	17.7033	-1.45%
<b>Brasil - real</b>	5.0997	5.1542	-1.06%
<b>Chile - peso</b>	897.78	916.66	-2.06%
<b>Colombia - peso</b>	3641.75	3678.11	-0.99%

Dirección de Gestión de Inversiones Financieras y Mercado de Capitales; Dirección General del Tesoro Público

Información Relevante: Esta versión se produce solo con fines informativos. Todo lo expresado en este reporte refleja la compilación de datos, noticias y su análisis, y no representa algún tipo de propuesta de inversión.