



- Las bolsas de EEUU cayeron 0.02%
- El rendimiento del USTN 10 años cayó 3.80pbs a 4.295
- En LA5, las tasas soberanas en dólares subieron 0.24pbs en promedio.
- El dólar DXY cayó 0.12%.
- El oro subió 1.22%.
- El cobre cayó a US\$ 5.5630lb.
- Según el BCRP, el sol se depreció en 3.4256 por dólar (anterior 3.4254).
- Perú: la curva soberana en soles aumentó 3.85pbs en promedio.

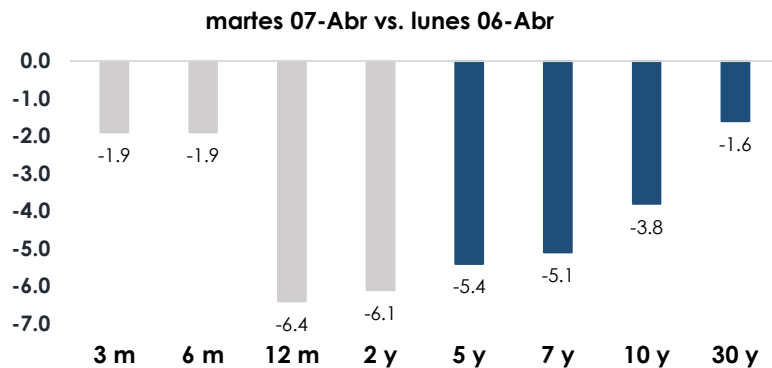
Tasas de Interés

EE.UU.: Tasas del Tesoro

US Treasury (tasas)

	Yield	Var. Pbs (t-1)
30-Year Bond	4.872	-1.6
10-Year Note	4.295	-3.8
7 -Year Note	4.11	-5.1
5-Year Note	3.93	-5.4
2-Year Note	3.79	-6.1
1-Year Bill	3.639	-6.4
6-Month Bill	3.705	-1.9
3-Month Bill	3.691	-1.9

Var. Prom.pb -4.03



Elaboración: Relaciones con Inversionistas -DGTP-MEF

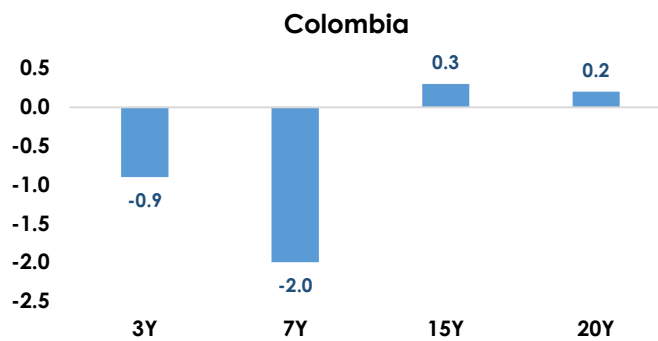
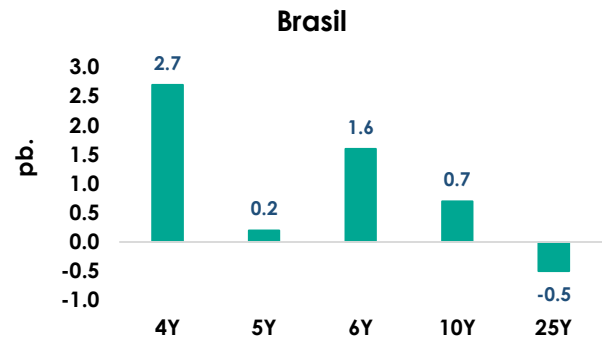
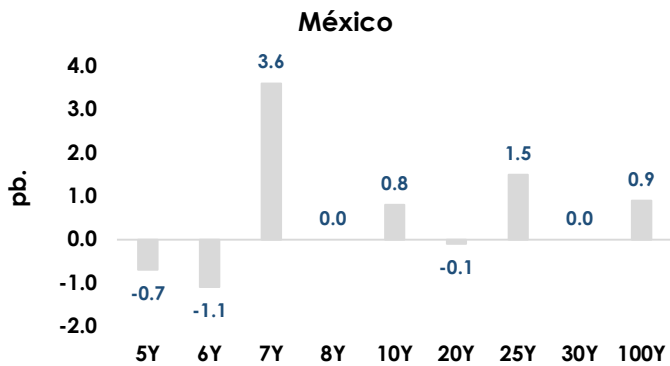
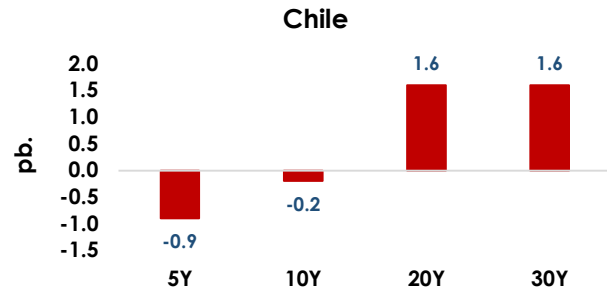
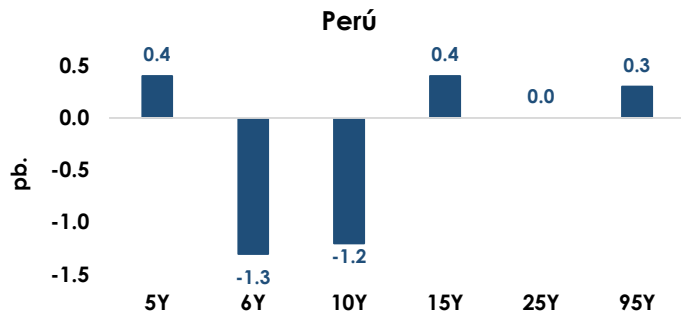
Dirección de Gestión de Inversiones Financieras y Mercado de Capitales; Dirección General del Tesoro Público

Información Relevante: Esta versión se produce solo con fines informativos. Todo lo expresado en este reporte refleja la compilación de datos, noticias y su análisis, y no representa algún tipo de propuesta de inversión.



LA5: Bonos Globales del Tesoro en Dólares (Var. Pbs)

martes 07-Abr vs. lunes 06-Abr



Elaboración: Relaciones con Inversionistas -DGTP-MEF

Dirección de Gestión de Inversiones Financieras y Mercado de Capitales; Dirección General del Tesoro Público

Información Relevante: Esta versión se produce solo con fines informativos. Todo lo expresado en este reporte refleja la compilación de datos, noticias y su análisis, y no representa algún tipo de propuesta de inversión.

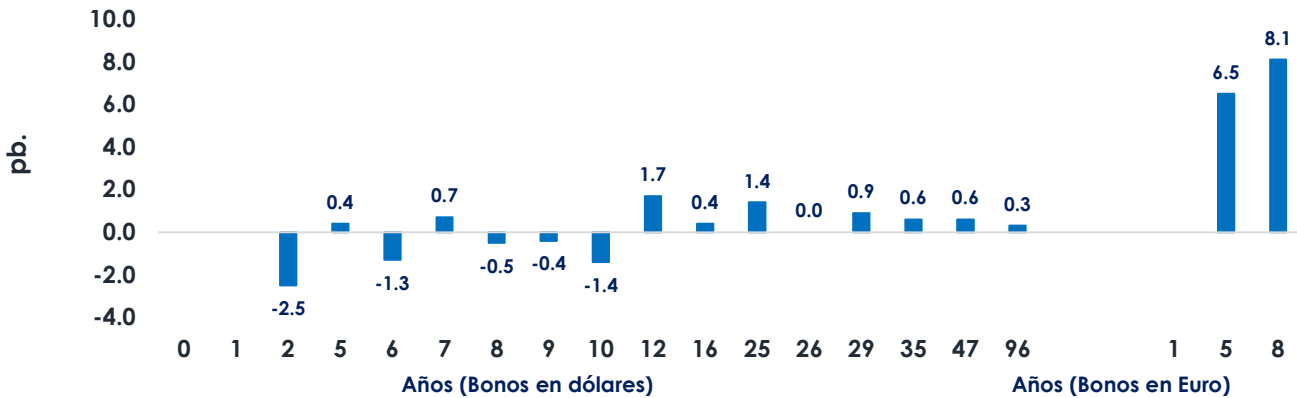


Perú: Tasas del Tesoro Público; en moneda extranjera y moneda nacional

Bonos globales del Tesoro Público (moneda extranjera): rendimientos y cambio

Años a Venc.	Dólares	Mid yield	Var. pb.	Años a Venc.	Euros	Mid yield	Var. pb.
				5	1-Mar-30	3.3940%	6.5
2	25-Ago-27	4.0460%	-2.5	8	11-Mar-33	4.0660%	8.1
5	20-Jun-30	4.6460%	0.4				
6	23-Ene-31	4.7540%	-1.3				
7	12-Ene-32	4.9780%	0.7				
8	21-Nov-33	5.2780%	-0.5				
9	15-Ene-34	5.2510%	-0.4				
10	8-Feb-35	5.3340%	2.3				
12	14-Mar-37	5.5190%	1.7				
16	11-Mar-41	5.7450%	0.4				
25	18-Nov-50	5.9750%	1.4				
26	10-Mar-51	6.0190%	0				
29	8-Ago-54	6.1360%	4.8				
35	12-Ene-60	6.0010%	0.6				
47	15-Ene-72	6.0650%	0.6				
96	28-Jul-21	6.0040%	0.3				
Dólares (Var. Prom.pb)						0.57	
Euros (Var. Prom.pb)						7.30	

martes 07-Abr vs. lunes 06-Abr (Var. Pbs)



Elaboración: Relaciones con Inversionistas -DGTP-MEF

Dirección de Gestión de Inversiones Financieras y Mercado de Capitales; Dirección General del Tesoro Público

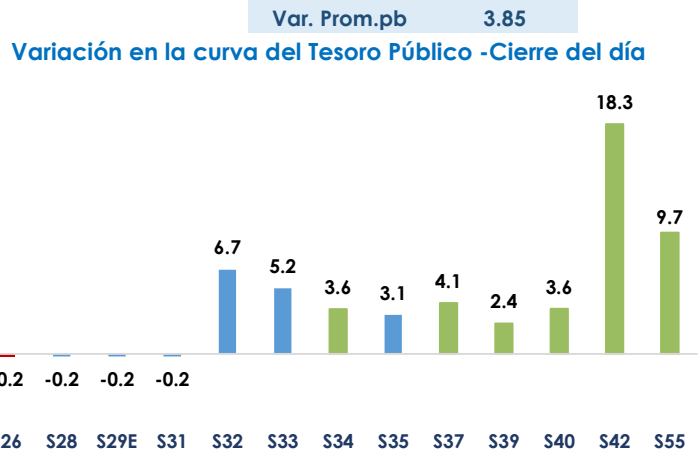
Información Relevante: Esta versión se produce solo con fines informativos. Todo lo expresado en este reporte refleja la compilación de datos, noticias y su análisis, y no representa algún tipo de propuesta de inversión.



Bonos soberanos del Tesoro Público (soles): rendimientos y cambio diario

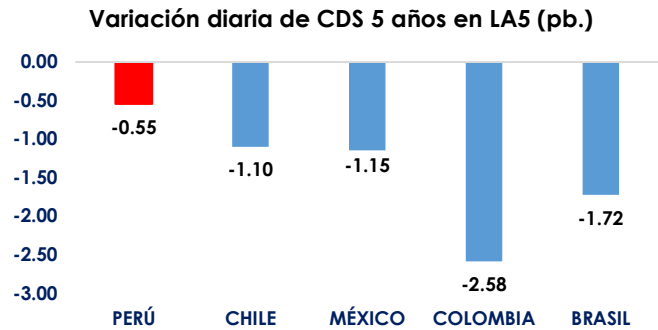
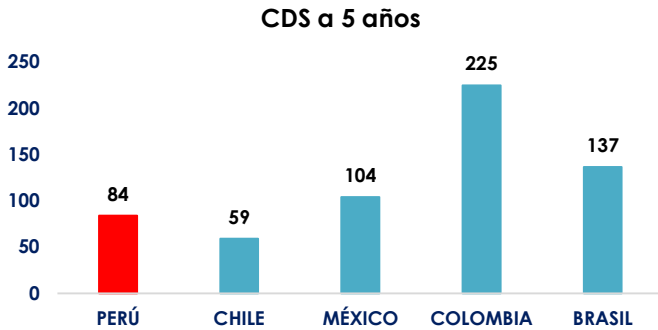
Bonos	Rendimiento	Var.pb
12-Ago-26	4.2065	-0.2
12-Ago-28	4.3902	-0.2
12-Feb-29	4.3677	-0.2
12-Ago-31	5.2200	-0.2
12-Ago-32	5.4201	6.7
12-Ago-33	5.7885	5.2
12-Ago-34	6.2368	3.6
12-Ago-35	6.5655	3.1
12-Ago-37	7.0148	4.1
12-Ago-39	7.2260	2.4
12-Ago-40	7.2366	3.6
12-Feb-42	6.8000	18.3
12-Feb-55	6.7500	9.7

Fuente: DATATEC, DGTP.



LA5: CDS a 5 años

martes, 7 de Abril de 2026



Dirección de Gestión de Inversiones Financieras y Mercado de Capitales; Dirección General del Tesoro Público

Información Relevante: Esta versión se produce solo con fines informativos. Todo lo expresado en este reporte refleja la compilación de datos, noticias y su análisis, y no representa algún tipo de propuesta de inversión.



Anexo: Resumen global de indicadores de mercado al cierre de hoy

	Hoy	Anterior	Var. %
Volatilidad VIX	25.78	24.17	6.66%
Dow Jones	46,584.46	46,669.88	-0.18%
S&P 500	6,616.85	6,611.83	0.08%
Nasdaq 100	24,202.37	24,192.17	0.04%
Nikkei 225	53,429.56	53,413.68	0.03%
Shanghai Composite	3,890.17	3,880.10	0.26%
Europe STOXX 600	590.59	596.63	-1.01%
Deutsche Boerse DAX	22,921.59	23,168.08	-1.06%
Bolsas LA5	Hoy	Anterior	Var. %
Lima - Bolsa de Valores de Lima General	34,937.73	34,937.73	0.00%
Chile - IPSA Index	10,518.40	10,695.09	-1.65%
México - IPC Index	68,529.22	68,986.63	-0.66%
Brasil - Ibovespa SP Stock Exchange Index	188,258.91	188,161.97	0.05%
Colombia - Índice de Capitalización	2,276.32	2,300.66	-1.06%
Renta Fija	Yield hoy	Yield ayer	Var (pb.)
UST Note 10y	4.2950	4.3330	-3.80
German bond 10y	3.0840	2.9920	9.20
Japan Govt bond 10y	2.4040	2.4090	-0.50
Renta Fija - Perú en USD	Yield hoy	Yield ayer	Var (pb.)
Peru USD Govt bond 10y	5.3340	5.3480	-1.40

Elaboración: DGIFMC – DGTP-MEF

	Hoy	Anterior	Var. %
Materias Primas	Hoy	Anterior	Var. %
Cobre US\$/lb.	5.5630	5.6010	-0.68%
Crudo WTI US\$/bbl.	112.9500	112.4100	0.48%
Oro US\$/oz.	4,706.51	4,649.85	1.22%
Monedas	Hoy	Anterior	Var. %
U.S. Dollar DXY	99.8580	99.9810	-0.12%
U.S. Dollar BBDXY	1210.63	1214.47	-0.32%
Euro (1 EUR en USD)	1.1595	1.1541	0.47%
Canadian dollar (1 USD en CAD)	1.3888	1.3911	-0.17%
Libra esterlina (1 GBP en USD)	1.3291	1.3235	0.42%
Franco suizo (1 USD en CHF)	0.7980	0.7981	-0.01%
Yen (1 USD en JPY)	159.6200	159.6800	-0.04%
Yuan (1 USD en CNY)	6.8629	6.8818	-0.27%
Won (1 USD en KRW)	1501.95	1507.45	-0.36%
Rupia india (1 USD en INR)	93.0000	93.0612	-0.07%
Monedas LA5	Hoy	Anterior	Var. %
Perú - Sol	3.4256	3.4254	0.01%
México - peso	17.7033	17.7657	-0.35%
Brasil - real	5.1542	5.1446	0.19%
Chile - peso	916.66	918.61	-0.21%
Colombia - peso	3678.11	3679.02	-0.02%

Dirección de Gestión de Inversiones Financieras y Mercado de Capitales; Dirección General del Tesoro Público

Información Relevante: Está versión se produce solo con fines informativos. Todo lo expresado en este reporte refleja la compilación de datos, noticias y su análisis, y no representa algún tipo de propuesta de inversión.