



- Las bolsas de EEUU subieron 0.50%
- El rendimiento del USTN 10 años subió 1.30pbs a 4.333
- En LA5, las tasas soberanas en dólares cayeron 0.38pbs en promedio.
- El dólar DXY subió 0.33%.
- El oro cayó 2.28%.
- El cobre cayó a US\$ 5.6010lb.
- Según el BCRP, el sol se apreció en 3.4254 por dólar (anterior 3.4550).
- Perú: la curva soberana en soles aumentó 0.67pbs en promedio.

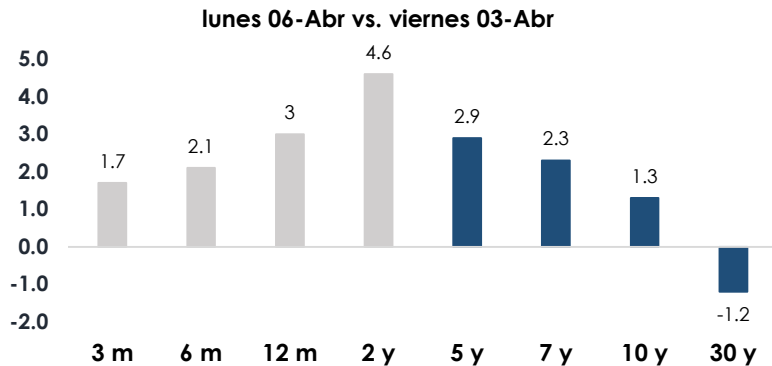
Tasas de Interés

EE.UU.: Tasas del Tesoro

US Treasury (tasas)

	Yield	Var. Pbs (t-1)
30-Year Bond	4.888	-1.2
10-Year Note	4.333	1.3
7 -Year Note	4.161	2.3
5-Year Note	3.984	2.9
2-Year Note	3.851	4.6
1-Year Bill	3.703	3
6-Month Bill	3.724	2.1
3-Month Bill	3.71	1.7

Var. Prom.pb 2.09



Elaboración: Relaciones con Inversionistas -DGTP-MEF

Dirección de Gestión de Inversiones Financieras y Mercado de Capitales; Dirección General del Tesoro Público

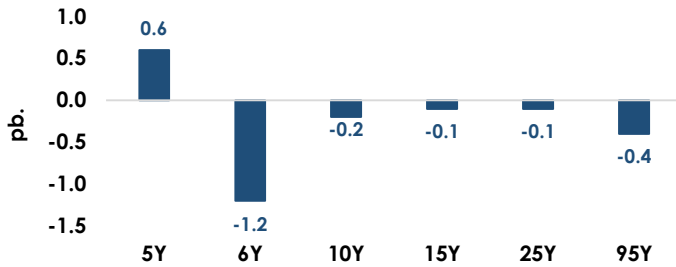
Información Relevante: Esta versión se produce solo con fines informativos. Todo lo expresado en este reporte refleja la compilación de datos, noticias y su análisis, y no representa algún tipo de propuesta de inversión.



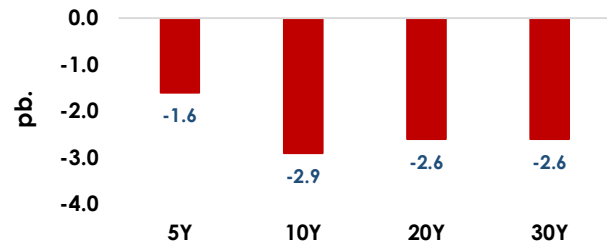
LA5: Bonos Globales del Tesoro en Dólares (Var. Pbs)

lunes 06-Abr vs. viernes 03-Abr

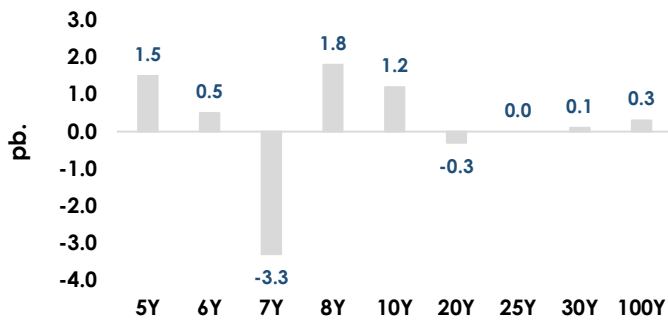
Perú



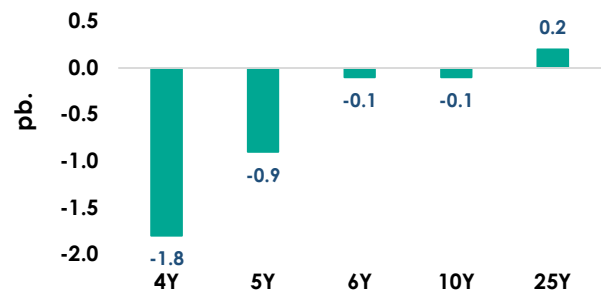
Chile



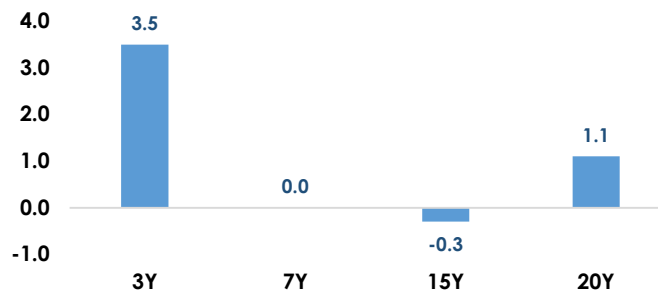
México



Brasil



Colombia



Elaboración: Relaciones con Inversionistas -DGTP-MEF

Dirección de Gestión de Inversiones Financieras y Mercado de Capitales; Dirección General del Tesoro Público

Información Relevante: Esta versión se produce solo con fines informativos. Todo lo expresado en este reporte refleja la compilación de datos, noticias y su análisis, y no representa algún tipo de propuesta de inversión.

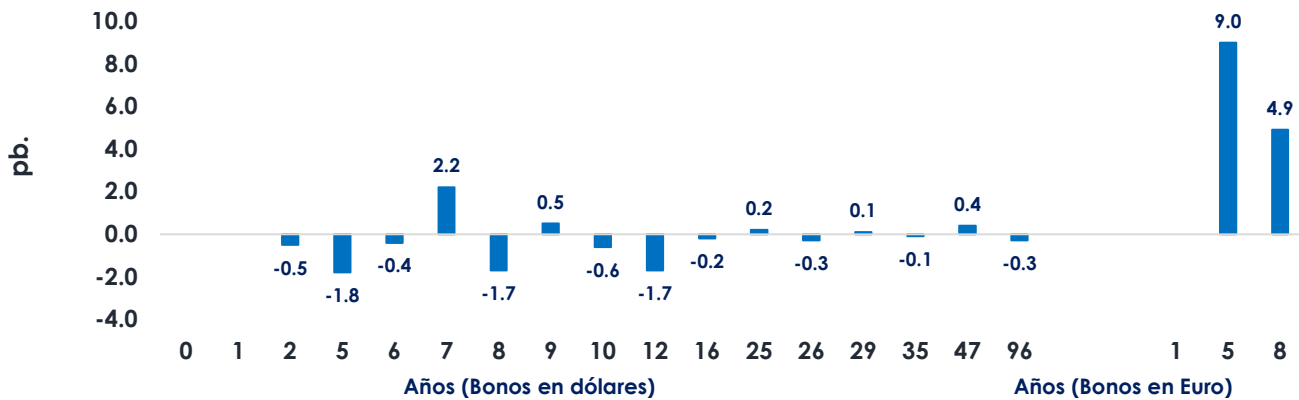


Perú: Tasas del Tesoro Público; en moneda extranjera y moneda nacional

Bonos globales del Tesoro Público (moneda extranjera): rendimientos y cambio

Años a Venc.	Dólares	Mid yield	Var. pb.	Años a Venc.	Euros	Mid yield	Var. pb.
				5	1-Mar-30	3.4190%	9
2	25-Ago-27	4.0710%	-0.5	8	11-Mar-33	4.0340%	4.9
5	20-Jun-30	4.6420%	-1.8	Dólares (Var. Prom.pb) 0.23			
6	23-Ene-31	4.7670%	-0.4				
7	12-Ene-32	4.9710%	2.2	Euros (Var. Prom.pb) 6.95			
8	21-Nov-33	5.2830%	-1.7				
9	15-Ene-34	5.2550%	0.5				
10	8-Feb-35	5.3480%	2.3				
12	14-Mar-37	5.5020%	-1.7				
16	11-Mar-41	5.7410%	-0.2				
25	18-Nov-50	5.9610%	0.2				
26	10-Mar-51	6.0190%	-0.3				
29	8-Ago-54	6.1270%	4.8				
35	12-Ene-60	5.9950%	-0.1				
47	15-Ene-72	6.0590%	0.4				
96	28-Jul-21	6.0010%	-0.3				

lunes 06-Abr vs. viernes 03-Abr (Var. Pbs)



Elaboración: Relaciones con Inversionistas -DGTP-MEF

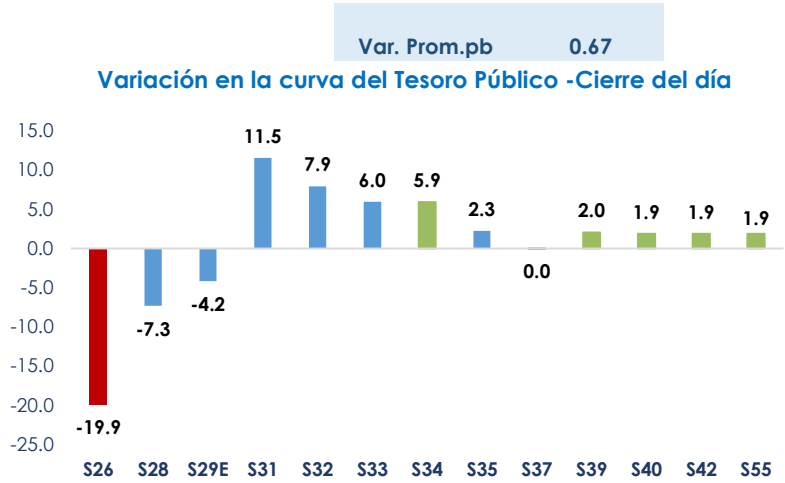
Dirección de Gestión de Inversiones Financieras y Mercado de Capitales; Dirección General del Tesoro Público

Información Relevante: Esta versión se produce solo con fines informativos. Todo lo expresado en este reporte refleja la compilación de datos, noticias y su análisis, y no representa algún tipo de propuesta de inversión.



Bonos soberanos del Tesoro Público (soles): rendimientos y cambio diario

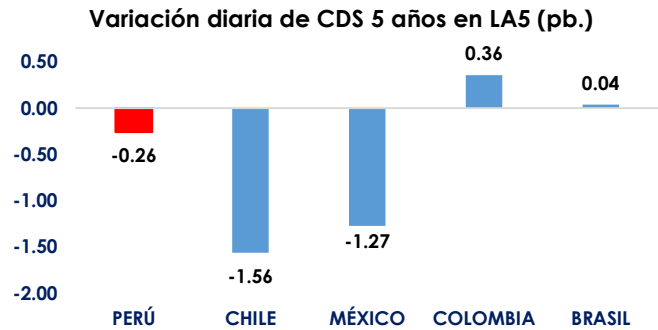
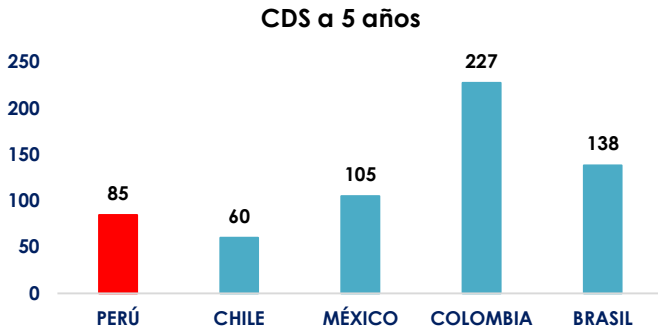
Bonos	Rendimiento	Var.pb
12-Ago-26	4.2000	-19.9
12-Ago-28	4.3837	-7.3
12-Feb-29	4.3612	-4.2
12-Ago-31	5.2135	11.5
12-Ago-32	5.3588	7.9
12-Ago-33	5.7567	6.0
12-Ago-34	6.2380	5.9
12-Ago-35	6.5860	2.3
12-Ago-37	6.9876	0.0
12-Ago-39	7.1970	2.0
12-Ago-40	7.2023	1.9
12-Feb-42	6.6188	1.9
12-Feb-55	6.6551	1.9



Fuente: DATATEC, DGTP.

LA5: CDS a 5 años

lunes, 6 de Abril de 2026



Dirección de Gestión de Inversiones Financieras y Mercado de Capitales; Dirección General del Tesoro Público

Información Relevante: Esta versión se produce solo con fines informativos. Todo lo expresado en este reporte refleja la compilación de datos, noticias y su análisis, y no representa algún tipo de propuesta de inversión.



Anexo: Resumen global de indicadores de mercado al cierre de hoy

	Hoy	Anterior	Var. %
Volatilidad VIX	24.17	24.54	-1.51%
Dow Jones	46,669.88	46,565.74	0.22%
S&P 500	6,611.83	6,575.32	0.56%
Nasdaq 100	24,192.17	24,019.99	0.72%
Nikkei 225	53,413.68	53,739.68	-0.61%
Shanghai Composite	3,880.10	3,948.55	-1.73%
Europe STOXX 600	596.63	597.69	-0.18%
Deutsche Boerse DAX	23,168.08	23,298.89	-0.56%
Bolsas LA5	Hoy	Anterior	Var. %
Lima - Bolsa de Valores de Lima General	34,937.73	34,937.73	0.00%
Chile - IPSA Index	10,695.09	10,856.29	-1.48%
México - IPC Index	68,986.63	69,702.02	-1.03%
Brasil - Ibovespa SP Stock Exchange Index	188,161.97	187,952.91	0.11%
Colombia - Índice de Capitalización	2,300.66	2,280.95	0.86%
Renta Fija	Yield hoy	Yield ayer	Var (pb.)
UST Note 10y	4.3330	4.3200	1.30
German bond 10y	2.9920	2.9860	0.60
Japan Govt bond 10y	2.4090	2.3030	10.60
Renta Fija - Perú en USD	Yield hoy	Yield ayer	Var (pb.)
Peru USD Govt bond 10y	5.3480	5.3540	-0.60

Elaboración: DGIFMC - DGTP-MEF

	Hoy	Anterior	Var. %
Materias Primas	Hoy	Anterior	Var. %
Cobre US\$/lb.	5.6010	5.6465	-0.81%
Crudo WTI US\$/bbl.	112.4100	100.1200	12.28%
Oro US\$/oz.	4,649.85	4,758.57	-2.28%
Monedas	Hoy	Anterior	Var. %
U.S. Dollar DXY	99.9810	99.6510	0.33%
U.S. Dollar BBDXY	1214.47	1212.57	0.16%
Euro (1 EUR en USD)	1.1541	1.1589	-0.41%
Canadian dollar (1 USD en CAD)	1.3911	1.3876	0.25%
Libra esterlina (1 GBP en USD)	1.3235	1.3305	-0.53%
Franco suizo (1 USD en CHF)	0.7981	0.7942	0.49%
Yen (1 USD en JPY)	159.6800	158.8200	0.54%
Yuan (1 USD en CNY)	6.8818	6.8755	0.09%
Won (1 USD en KRW)	1507.45	1512.50	-0.33%
Rupia india (1 USD en INR)	93.0612	94.8325	-1.87%
Monedas LA5	Hoy	Anterior	Var. %
Perú - Sol	3.4254	3.4550	-0.86%
México - peso	17.7657	17.8204	-0.31%
Brasil - real	5.1446	5.1549	-0.20%
Chile - peso	918.61	913.99	0.51%
Colombia - peso	3679.02	3655.06	0.66%

Dirección de Gestión de Inversiones Financieras y Mercado de Capitales; Dirección General del Tesoro Público

Información Relevante: Está versión se produce solo con fines informativos. Todo lo expresado en este reporte refleja la compilación de datos, noticias y su análisis, y no representa algún tipo de propuesta de inversión.