



- Las bolsas de EEUU subieron 0.79%
- El rendimiento del USTN 10 años subió 0.10pbs a 4.32
- En LA5, las tasas soberanas en dólares cayeron 4.31pbs en promedio.
- El dólar DXY cayó 0.31%.
- El oro subió 1.94%.
- El cobre subió a US\$ 5.6465lb.
- Según el BCRP, el sol se apreció en 3.4550 por dólar (anterior 3.4785).
- Perú: la curva soberana en soles aumentó 0.67pbs en promedio.

Tasas de Interés

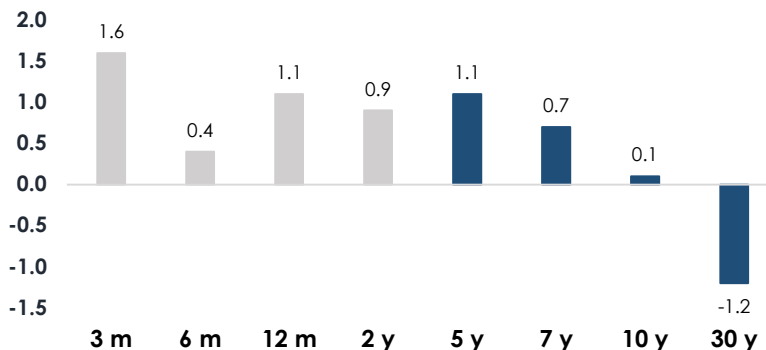
EE.UU.: Tasas del Tesoro

US Treasury (tasas)

	Yield	Var. Pbs (t-1)
30-Year Bond	4.9	-1.2
10-Year Note	4.32	0.1
7 -Year Note	4.138	0.7
5-Year Note	3.955	1.1
2-Year Note	3.805	0.9
1-Year Bill	3.673	1.1
6-Month Bill	3.703	0.4
3-Month Bill	3.693	1.6

Var. Prom.pb 0.59

miércoles 01-Abr vs. martes 31-Mar



Elaboración: Relaciones con Inversionistas -DGTP-MEF

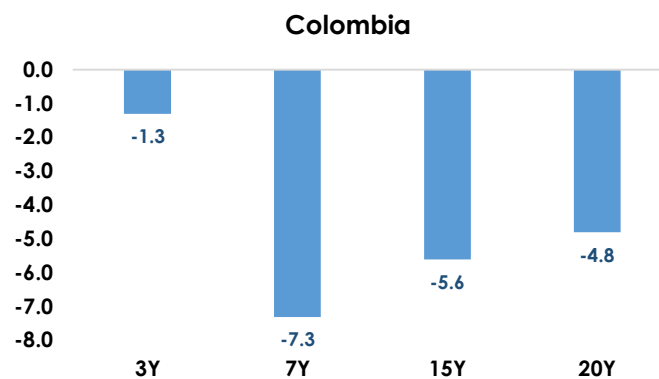
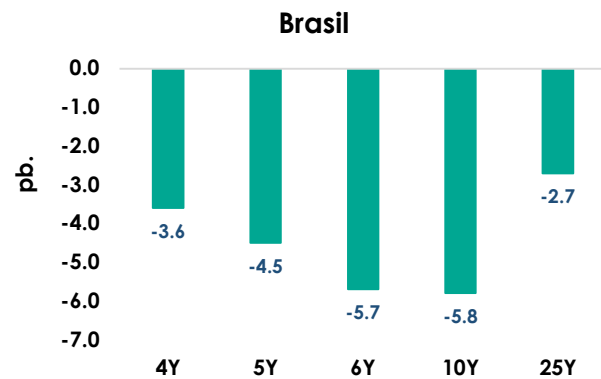
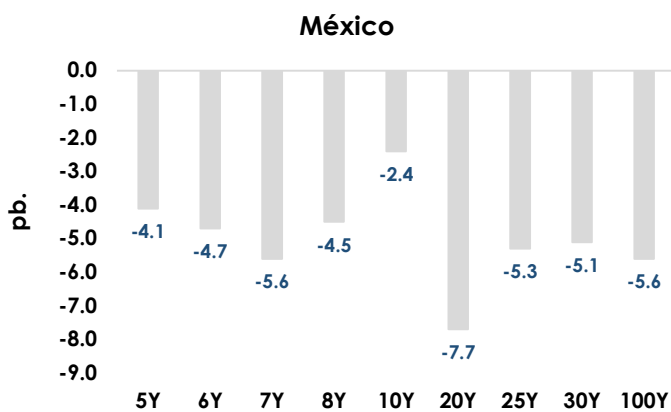
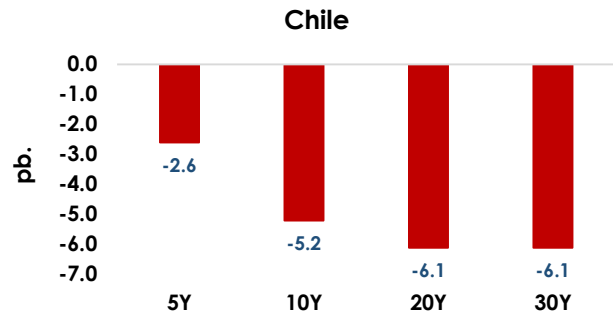
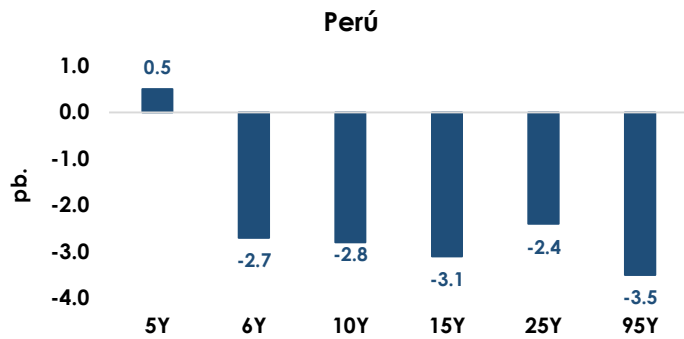
Dirección de Gestión de Inversiones Financieras y Mercado de Capitales; Dirección General del Tesoro Público

Información Relevante: Esta versión se produce solo con fines informativos. Todo lo expresado en este reporte refleja la compilación de datos, noticias y su análisis, y no representa algún tipo de propuesta de inversión.



LA5: Bonos Globales del Tesoro en Dólares (Var. Pbs)

miércoles 01-Abr vs. martes 31-Mar



Elaboración: Relaciones con Inversionistas -DGTP-MEF

Dirección de Gestión de Inversiones Financieras y Mercado de Capitales; Dirección General del Tesoro Público

Información Relevante: Esta versión se produce solo con fines informativos. Todo lo expresado en este reporte refleja la compilación de datos, noticias y su análisis, y no representa algún tipo de propuesta de inversión.

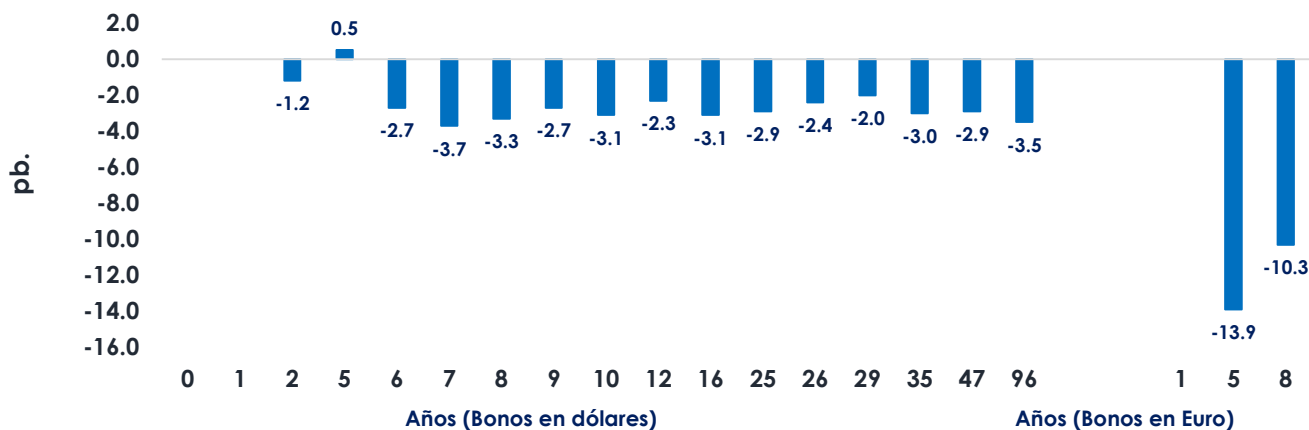


Perú: Tasas del Tesoro Público; en moneda extranjera y moneda nacional

Bonos globales del Tesoro Público (moneda extranjera): rendimientos y cambio

Años a Venc.	Dólares	Mid yield	Var. pb.	Años a Venc.	Euros	Mid yield	Var. pb.
				5	1-Mar-30	3.3290%	-13.9
2	25-Ago-27	4.0760%	-1.2	8	11-Mar-33	3.9850%	-10.3
5	20-Jun-30	4.6600%	0.5				
6	23-Ene-31	4.7710%	-2.7	Dólares (Var. Prom.pb)		-1.74	
7	12-Ene-32	4.9490%	-3.7	Euros (Var. Prom.pb)		-12.10	
8	21-Nov-33	5.3000%	-3.3				
9	15-Ene-34	5.2500%	-2.7				
10	8-Feb-35	5.3540%	2.3				
12	14-Mar-37	5.5190%	-2.3				
16	11-Mar-41	5.7430%	-3.1				
25	18-Nov-50	5.9590%	-2.9				
26	10-Mar-51	6.0220%	-2.4				
29	8-Ago-54	6.1260%	4.8				
35	12-Ene-60	5.9960%	-3				
47	15-Ene-72	6.0550%	-2.9				
96	28-Jul-21	6.0040%	-3.5				

miércoles 01-Abr vs. martes 31-Mar (Var. Pbs)



Elaboración: Relaciones con Inversionistas -DGTP-MEF

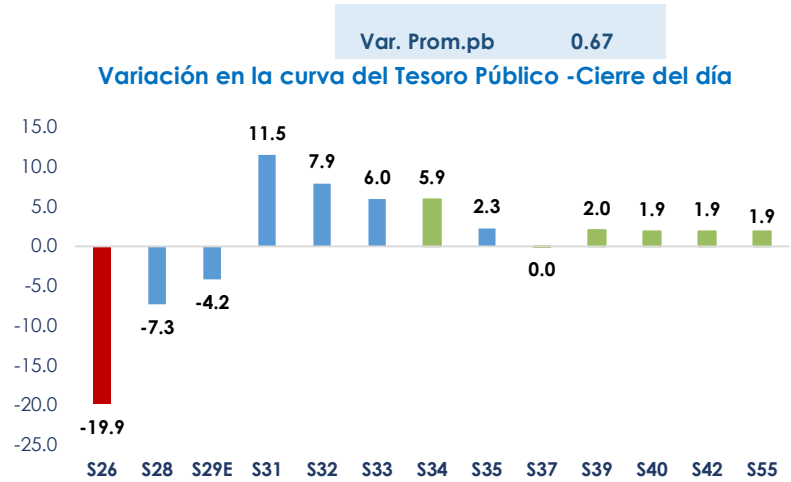
Dirección de Gestión de Inversiones Financieras y Mercado de Capitales; Dirección General del Tesoro Público

Información Relevante: Esta versión se produce solo con fines informativos. Todo lo expresado en este reporte refleja la compilación de datos, noticias y su análisis, y no representa algún tipo de propuesta de inversión.



Bonos soberanos del Tesoro Público (soles): rendimientos y cambio diario

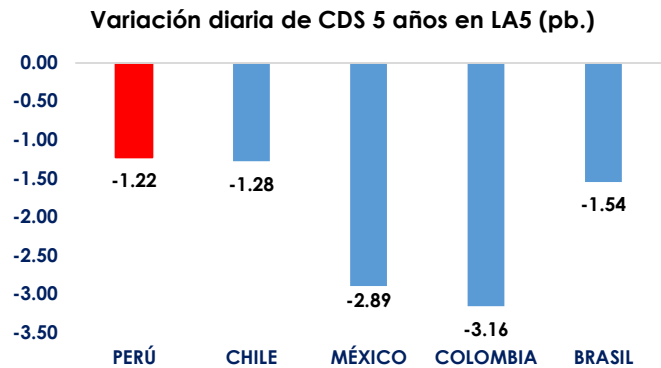
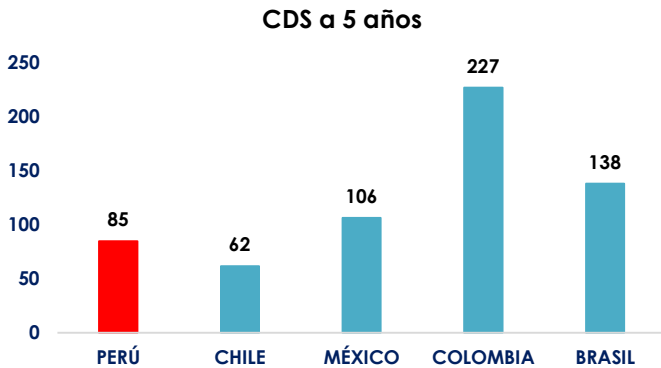
Bonos	Rendimiento	Var.pb
12-Ago-26	4.2000	-19.9
12-Ago-28	4.3837	-7.3
12-Feb-29	4.3612	-4.2
12-Ago-31	5.2135	11.5
12-Ago-32	5.3588	7.9
12-Ago-33	5.7567	6.0
12-Ago-34	6.2380	5.9
12-Ago-35	6.5860	2.3
12-Ago-37	6.9876	0.0
12-Ago-39	7.1970	2.0
12-Ago-40	7.2023	1.9
12-Feb-42	6.6188	1.9
12-Feb-55	6.6551	1.9



Fuente: DATATEC, DGTP.

LA5: CDS a 5 años

miércoles, 1 de Abril de 2026



Dirección de Gestión de Inversiones Financieras y Mercado de Capitales; Dirección General del Tesoro Público

Información Relevante: Esta versión se produce solo con fines informativos. Todo lo expresado en este reporte refleja la compilación de datos, noticias y su análisis, y no representa algún tipo de propuesta de inversión.



Anexo: Resumen global de indicadores de mercado al cierre de hoy

	Hoy	Anterior	Var. %
Volatilidad VIX	24.54	25.25	-2.81%
Dow Jones	46,565.74	46,341.51	0.48%
S&P 500	6,575.32	6,528.52	0.72%
Nasdaq 100	24,019.99	23,740.19	1.18%
Nikkei 225	53,739.68	51,063.72	5.24%
Shanghai Composite	3,948.55	3,891.86	1.46%
Europe STOXX 600	597.69	583.14	2.50%
Deutsche Boerse DAX	23,298.89	22,680.04	2.73%
Bolsas LA5	Hoy	Anterior	Var. %
Lima - Bolsa de Valores de Lima General	34,937.73	34,937.73	0.00%
Chile - IPSA Index	10,856.29	10,640.08	2.03%
México - IPC Index	69,702.02	68,610.72	1.59%
Brasil - Ibovespa SP Stock Exchange Index	187,952.91	187,461.84	0.26%
Colombia - Índice de Capitalización	2,280.95	2,286.41	-0.24%
Renta Fija	Yield hoy	Yield ayer	Var (pb.)
UST Note 10y	4.3200	4.3190	0.10
German bond 10y	2.9860	3.0040	-1.80
Japan Govt bond 10y	2.3030	2.3460	-4.30
Renta Fija - Perú en USD	Yield hoy	Yield ayer	Var (pb.)
Peru USD Govt bond 10y	5.3540	5.3850	-3.10

Materias Primas	Hoy	Anterior	Var. %
Cobre US\$/lb.	5.6465	5.6140	0.58%
Crudo WTI US\$/bbl.	100.1200	101.3800	-1.24%
Oro US\$/oz.	4,758.57	4,668.06	1.94%
Monedas	Hoy	Anterior	Var. %
U.S. Dollar DXY	99.6510	99.9610	-0.31%
U.S. Dollar BBDXY	1212.57	1215.45	-0.24%
Euro (1 EUR en USD)	1.1589	1.1553	0.31%
Canadian dollar (1 USD en CAD)	1.3876	1.3916	-0.29%
Libra esterlina (1 GBP en USD)	1.3305	1.3227	0.59%
Franco suizo (1 USD en CHF)	0.7942	0.7995	-0.66%
Yen (1 USD en JPY)	158.8200	158.7200	0.06%
Yuan (1 USD en CNY)	6.8755	6.8944	-0.27%
Won (1 USD en KRW)	1512.50	1519.45	-0.46%
Rupia india (1 USD en INR)	94.8325	94.8325	0.00%
Monedas LA5	Hoy	Anterior	Var. %
Perú - Sol	3.4550	3.4785	-0.68%
México - peso	17.8204	17.9372	-0.65%
Brasil - real	5.1549	5.1805	-0.49%
Chile - peso	913.99	926.27	-1.33%
Colombia - peso	3655.06	3673.20	-0.49%

Elaboración: DGIFMC – DGTP-MEF

Dirección de Gestión de Inversiones Financieras y Mercado de Capitales; Dirección General del Tesoro Público

Información Relevante: Esta versión se produce solo con fines informativos. Todo lo expresado en este reporte refleja la compilación de datos, noticias y su análisis, y no representa algún tipo de propuesta de inversión.