



INDICADORES GLOBALES INTRADAY

martes, 3 de Febrero de 2026

- al Cierre

- Las bolsas de EEUU cayeron 0.91%
- El rendimiento del USTN 10 años cayó 1.30pbs a 4.266
- En LA5, las tasas soberanas en dólares subieron 0.06pbs en promedio.
- El dólar DXY cayó 0.24%.
- El oro subió 6.12%.
- El cobre subió a US\$ 6.0865lb.
- Según el BCRP, el sol se apreció en 3.3616 por dólar (anterior 3.3662).
- Perú: la curva soberana en soles disminuyó 0.14pbs en promedio.

Tasas de Interés

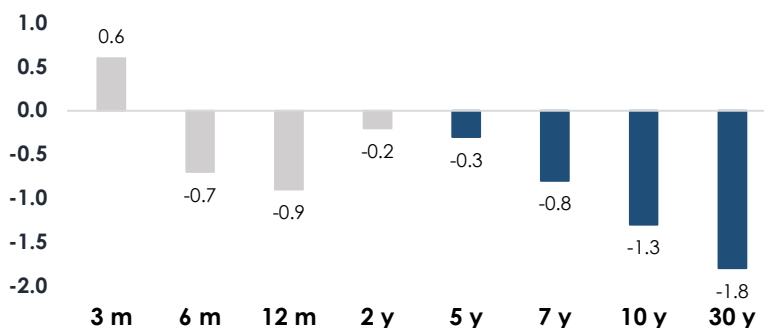
EE.UU.: Tasas del Tesoro

US Treasury (tasas)

	Yield	Var. Pbs (t-1)
30-Year Bond	4.895	-1.8
10-Year Note	4.266	-1.3
7 -Year Note	4.045	-0.8
5-Year Note	3.833	-0.3
2-Year Note	3.571	-0.2
1-Year Bill	3.487	-0.9
6-Month Bill	3.638	-0.7
3-Month Bill	3.672	0.6

Var. Prom.pb -0.67

martes 03-Feb vs. lunes 02-Feb



Elaboración: Relaciones con Inversionistas -DGTP-MEF

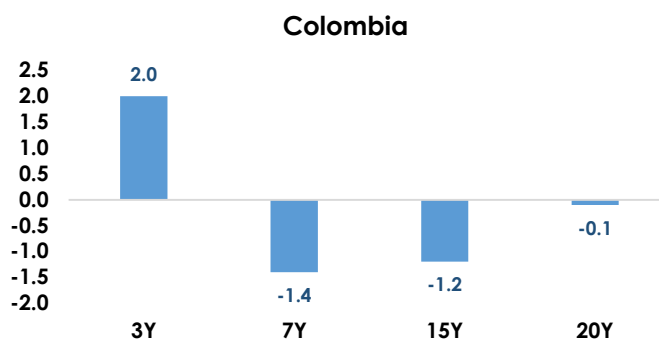
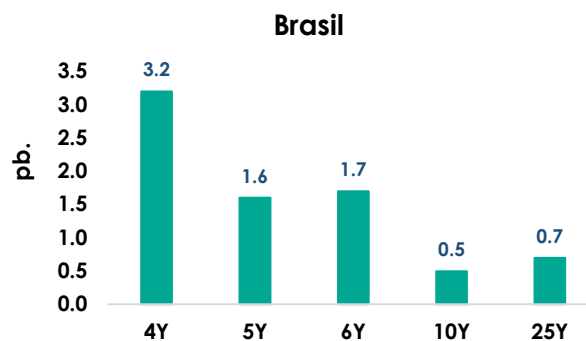
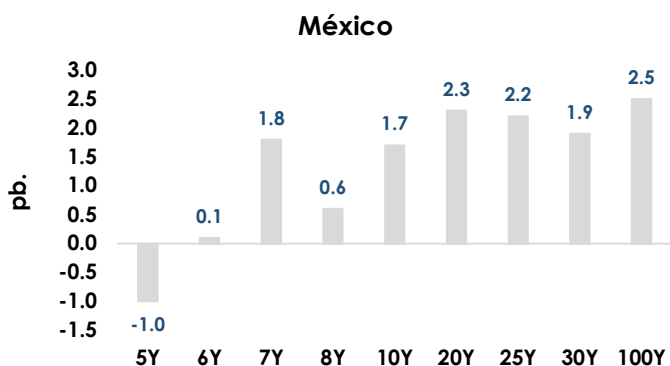
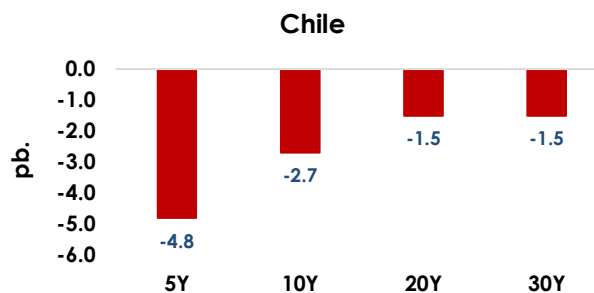
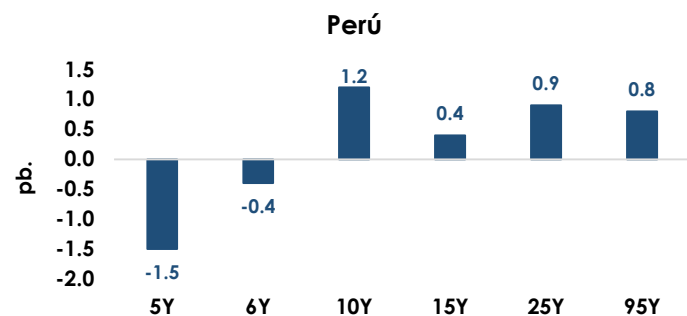
Dirección de Gestión de Inversiones Financieras y Mercado de Capitales; Dirección General del Tesoro Público

Información Relevante: Esta versión se produce solo con fines informativos. Todo lo expresado en este reporte refleja la compilación de datos, noticias y su análisis, y no representa algún tipo de propuesta de inversión.



LA5: Bonos Globales del Tesoro en Dólares (Var. Pbs)

martes 03-Feb vs. lunes 02-Feb



Elaboración: Relaciones con Inversionistas -DGTP-MEF

Dirección de Gestión de Inversiones Financieras y Mercado de Capitales; Dirección General del Tesoro Público

Información Relevante: Esta versión se produce solo con fines informativos. Todo lo expresado en este reporte refleja la compilación de datos, noticias y su análisis, y no representa algún tipo de propuesta de inversión.



Ministerio
de Economía y Finanzas

Vice Ministerio
de Hacienda

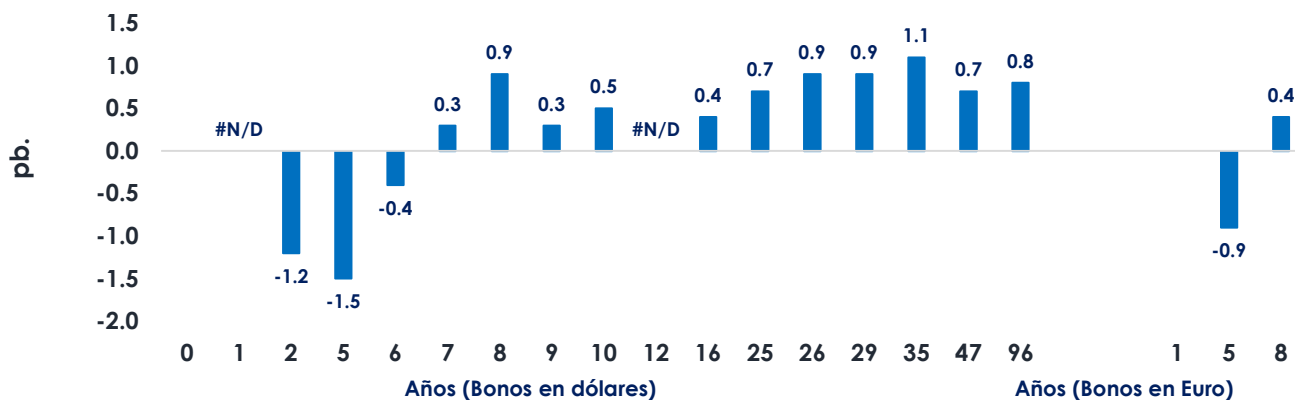
Dirección General del Tesoro Público

Perú: Tasas del Tesoro Público; en moneda extranjera y moneda nacional

Bonos globales del Tesoro Público (moneda extranjera): rendimientos y cambio

Años a Venc.	Dólares	Mid yield	Var. pb.	Años a Venc.	Euros	Mid yield	Var. pb.
2	25-Ago-27	3.7730%	-1.2	5	1-Mar-30	3.0590%	-0.9
5	20-Jun-30	4.2420%	-1.5	8	11-Mar-33	3.7070%	0.4
6	23-Ene-31	4.4930%	-0.4	Dólares (Var. Prom.pb)		#N/D	
7	12-Ene-32	4.8100%	0.3	Euros (Var. Prom.pb)		-0.25	
8	21-Nov-33	4.8200%	0.9				
9	15-Ene-34	5.0280%	0.3				
10	8-Feb-35	5.1110%	2.3				
12	14-Mar-37	0.0000%	#N/D				
16	11-Mar-41	5.5720%	0.4				
25	18-Nov-50	5.8680%	0.7				
26	10-Mar-51	5.8900%	0.9				
29	8-Ago-54	6.0250%	4.8				
35	12-Ene-60	5.8910%	1.1				
47	15-Ene-72	5.9680%	0.7				
96	28-Jul-21	5.9840%	0.8				

martes 03-Feb vs. lunes 02-Feb (Var. Pbs)



Elaboración: Relaciones con Inversionistas -DGTP-MEF

Dirección de Gestión de Inversiones Financieras y Mercado de Capitales; Dirección General del Tesoro Público

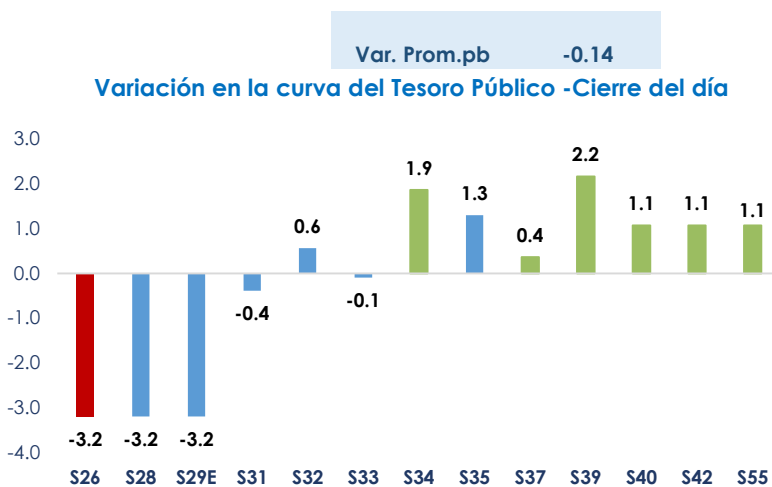
Información Relevante: Esta versión se produce solo con fines informativos. Todo lo expresado en este reporte refleja la compilación de datos, noticias y su análisis, y no representa algún tipo de propuesta de inversión.



Bonos soberanos del Tesoro Público (soles): rendimientos y cambio diario

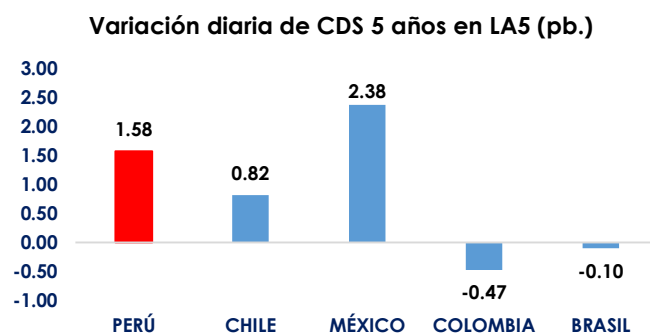
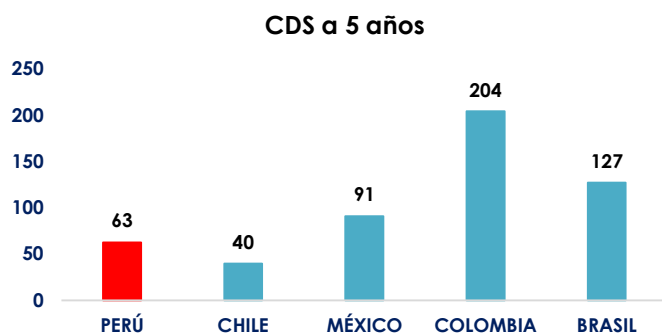
Bonos	Rendimiento	Var.pb
12-Ago-26	3.8049	-3.2
12-Ago-28	3.9049	-3.2
12-Feb-29	4.0362	-3.2
12-Ago-31	4.3750	-0.4
12-Ago-32	4.5635	0.6
12-Ago-33	4.9353	-0.1
12-Ago-34	5.4093	1.9
12-Ago-35	5.8026	1.3
12-Ago-37	6.2544	0.4
12-Ago-39	6.5006	2.2
12-Ago-40	6.5011	1.1
12-Feb-42	6.0921	1.1
12-Feb-55	6.1391	1.1

Fuente: DATATEC, DGTP.



LA5: CDS a 5 años

martes, 3 de Febrero de 2026



Dirección de Gestión de Inversiones Financieras y Mercado de Capitales; Dirección General del Tesoro Público

Información Relevante: Esta versión se produce solo con fines informativos. Todo lo expresado en este reporte refleja la compilación de datos, noticias y su análisis, y no representa algún tipo de propuesta de inversión.



Anexo: Resumen global de indicadores de mercado al cierre de hoy

	Hoy	Anterior	Var. %
Volatilidad VIX	18.00	16.34	10.16%
Dow Jones	49,240.99	49,407.66	-0.34%
S&P 500	6,917.81	6,976.44	-0.84%
Nasdaq 100	25,338.62	25,738.61	-1.55%
Nikkei 225	54,720.66	52,655.18	3.92%
Shanghai Composite	4,067.74	4,015.75	1.29%
Europe STOXX 600	617.93	617.31	0.10%
Deutsche Boerse DAX	24,780.79	24,797.52	-0.07%
Bolsas LA5	Hoy	Anterior	Var. %
Lima - Bolsa de Valores de Lima General	34,937.73	34,937.73	0.00%
Chile - IPSA Index	11,609.40	11,482.71	1.10%
México - IPC Index	69,735.06	67,598.95	3.16%
Brasil - Ibovespa SP Stock Exchange Index	185,674.44	182,793.40	1.58%
Colombia - Índice de Capitalización	2,436.73	2,422.51	0.59%
Renta Fija	Yield hoy	Yield ayer	Var (pb.)
UST Note 10y	4.2660	4.2790	-1.30
German bond 10y	2.8910	2.8680	2.30
Japan Govt bond 10y	2.2570	2.2350	2.20
Renta Fija - Perú en USD	Yield hoy	Yield ayer	Var (pb.)
Peru USD Govt bond 10y	5.1090	5.1020	0.70

Elaboración: DGIFMC – DGTP-MEF

	Hoy	Anterior	Var. %
Materias Primas			
Cobre US\$/lb.	6.0865	5.8255	4.48%
Crudo WTI US\$/bbl.	63.2100	62.1400	1.72%
Oro US\$/oz.	4,946.76	4,661.38	6.12%
Monedas	Hoy	Anterior	Var. %
U.S. Dollar DXY	97.3970	97.6320	-0.24%
U.S. Dollar BBDXY	1187.68	1191.78	-0.34%
Euro (1 EUR en USD)	1.1819	1.1791	0.24%
Canadian dollar (1 USD en CAD)	1.3640	1.3681	-0.30%
Libra esterlina (1 GBP en USD)	1.3697	1.3666	0.23%
Franco suizo (1 USD en CHF)	0.7753	0.7796	-0.55%
Yen (1 USD en JPY)	155.7500	155.6300	0.08%
Yuan (1 USD en CNY)	6.9385	6.9453	-0.10%
Won (1 USD en KRW)	1447.45	1451.85	-0.30%
Rupia india (1 USD en INR)	90.2725	91.5163	-1.36%
Monedas LA5	Hoy	Anterior	Var. %
Perú - Sol	3.3616	3.3662	-0.14%
México - peso	17.2268	17.3984	-0.99%
Brasil - real	5.2385	5.2567	-0.35%
Chile - peso	860.08	864.74	-0.54%
Colombia - peso	3643.44	3622.28	0.58%

Dirección de Gestión de Inversiones Financieras y Mercado de Capitales; Dirección General del Tesoro Público

Información Relevante: Esta versión se produce solo con fines informativos. Todo lo expresado en este reporte refleja la compilación de datos, noticias y su análisis, y no representa algún tipo de propuesta de inversión.