



INDICADORES GLOBALES INTRADAY

lunes, 2 de Febrero de 2026

- al Cierre

- Las bolsas de EEUU subieron 0.77%
- El rendimiento del USTN 10 años subió 4.20pbs a 4.279
- En LA5, las tasas soberanas en dólares subieron 1.34pbs en promedio.
- El dólar DXY subió 0.66%.
- El oro cayó 4.76%.
- El cobre cayó a US\$ 5.8255lb.
- Según el BCRP, el sol se apreció en 3.3662 por dólar (anterior 3.3686).
- Perú: la curva soberana en soles aumentó 1.84pbs en promedio.

Tasas de Interés

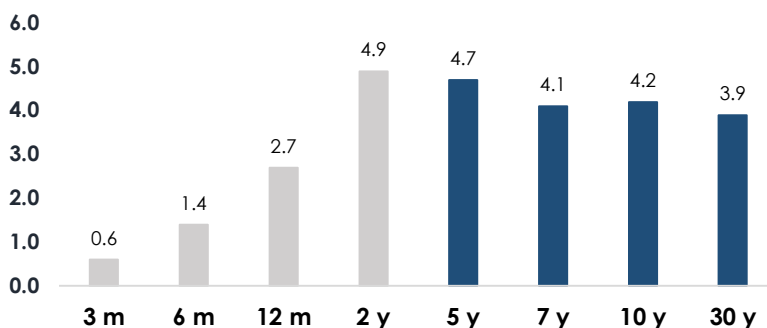
EE.UU.: Tasas del Tesoro

US Treasury (tasas)

| | Yield | Var. Pbs (t-1) |
|--------------|-------|----------------|
| 30-Year Bond | 4.913 | 3.9 |
| 10-Year Note | 4.279 | 4.2 |
| 7 -Year Note | 4.053 | 4.1 |
| 5-Year Note | 3.836 | 4.7 |
| 2-Year Note | 3.573 | 4.9 |
| 1-Year Bill | 3.496 | 2.7 |
| 6-Month Bill | 3.645 | 1.4 |
| 3-Month Bill | 3.666 | 0.6 |

Var. Prom.pb 3.31

lunes 02-Feb vs. viernes 30-Ene



Elaboración: Relaciones con Inversionistas -DGTP-MEF

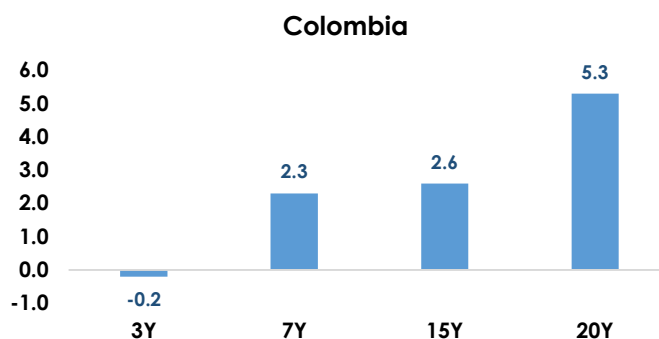
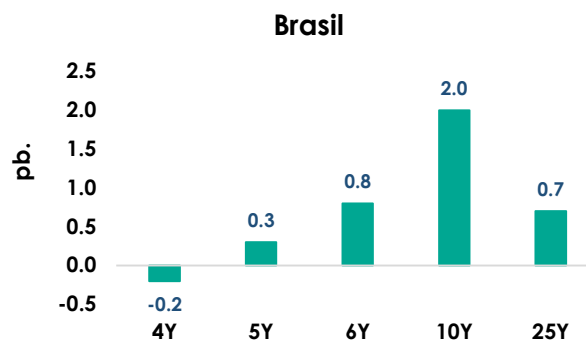
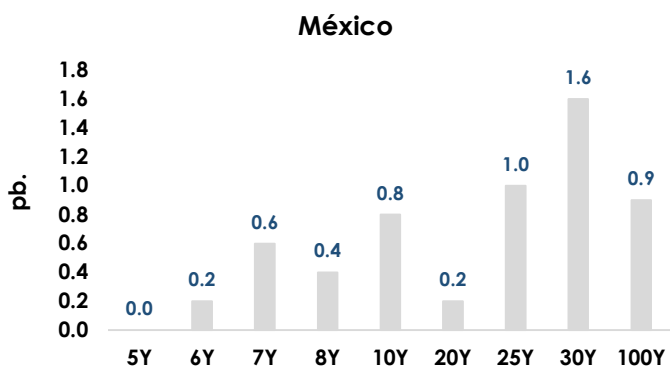
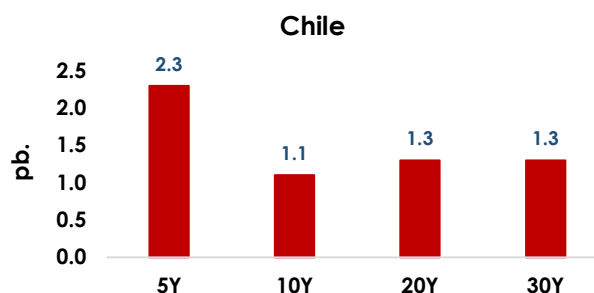
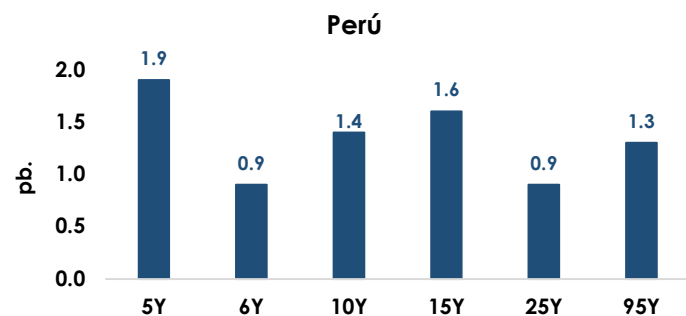
Dirección de Gestión de Inversiones Financieras y Mercado de Capitales; Dirección General del Tesoro Público

Información Relevante: Esta versión se produce solo con fines informativos. Todo lo expresado en este reporte refleja la compilación de datos, noticias y su análisis, y no representa algún tipo de propuesta de inversión.



LA5: Bonos Globales del Tesoro en Dólares (Var. Pbs)

lunes 02-Feb vs. viernes 30-Ene



Elaboración: Relaciones con Inversionistas -DGTP-MEF

Dirección de Gestión de Inversiones Financieras y Mercado de Capitales; Dirección General del Tesoro Público

Información Relevante: Esta versión se produce solo con fines informativos. Todo lo expresado en este reporte refleja la compilación de datos, noticias y su análisis, y no representa algún tipo de propuesta de inversión.

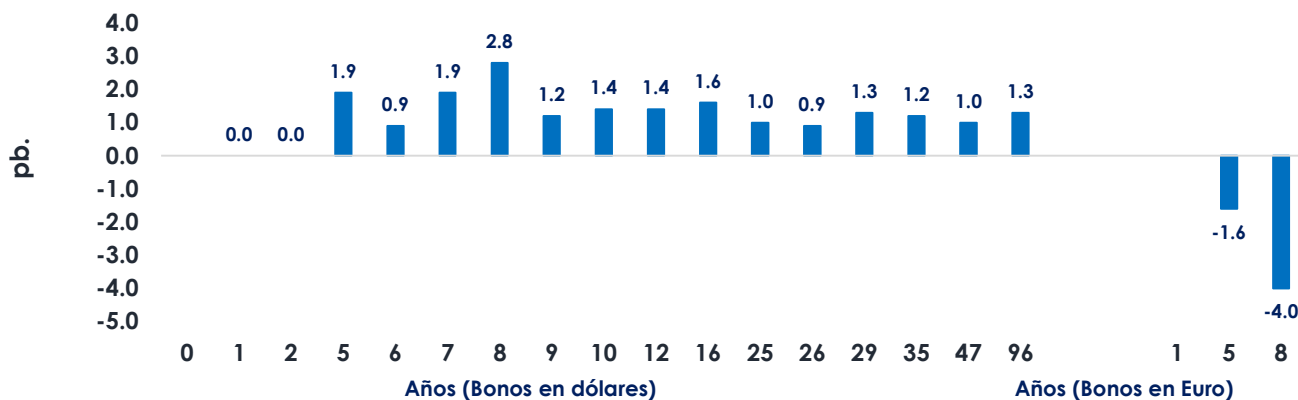


Perú: Tasas del Tesoro Público; en moneda extranjera y moneda nacional

Bonos globales del Tesoro Público (moneda extranjera): rendimientos y cambio

| Años a Venc. | Dólares | Mid yield | Var. pb. | Años a Venc. | Euros | Mid yield | Var. pb. |
|--------------|-----------|-----------|----------|------------------------|-----------|-----------|----------|
| | | | | 5 | 1-Mar-30 | 3.0680% | -1.6 |
| 2 | 25-Ago-27 | 3.7850% | 0 | 8 | 11-Mar-33 | 3.7030% | -4 |
| 5 | 20-Jun-30 | 4.2570% | 1.9 | | | | |
| 6 | 23-Ene-31 | 4.4970% | 0.9 | Dólares (Var. Prom.pb) | | 1.61 | |
| 7 | 12-Ene-32 | 4.8070% | 1.9 | | | | |
| 8 | 21-Nov-33 | 4.8110% | 2.8 | Euros (Var. Prom.pb) | | -2.80 | |
| 9 | 15-Ene-34 | 5.0250% | 1.2 | | | | |
| 10 | 8-Feb-35 | 5.1060% | 2.3 | | | | |
| 12 | 14-Mar-37 | 5.3380% | 1.4 | | | | |
| 16 | 11-Mar-41 | 5.5680% | 1.6 | | | | |
| 25 | 18-Nov-50 | 5.8610% | 1 | | | | |
| 26 | 10-Mar-51 | 5.8810% | 0.9 | | | | |
| 29 | 8-Ago-54 | 6.0160% | 4.8 | | | | |
| 35 | 12-Ene-60 | 5.8800% | 1.2 | | | | |
| 47 | 15-Ene-72 | 5.9620% | 1 | | | | |
| 96 | 28-Jul-21 | 5.9760% | 1.3 | | | | |

lunes 02-Feb vs. viernes 30-Ene (Var. Pbs)



Elaboración: Relaciones con Inversionistas -DGTP-MEF

Dirección de Gestión de Inversiones Financieras y Mercado de Capitales; Dirección General del Tesoro Público

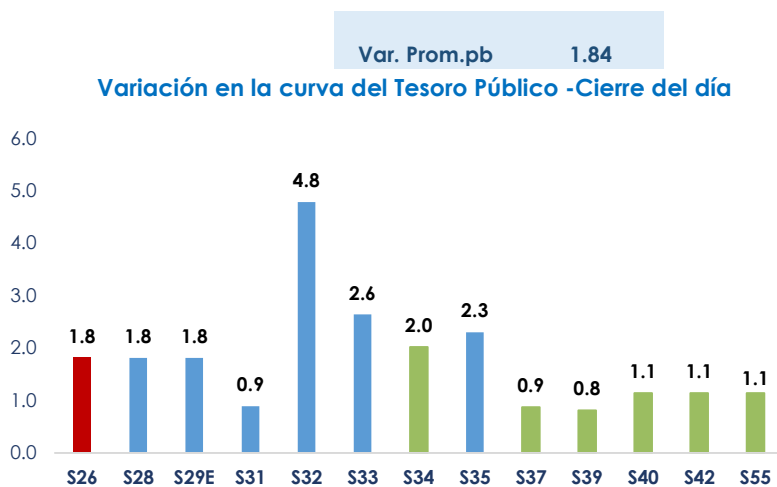
Información Relevante: Esta versión se produce solo con fines informativos. Todo lo expresado en este reporte refleja la compilación de datos, noticias y su análisis, y no representa algún tipo de propuesta de inversión.



Bonos soberanos del Tesoro Público (soles): rendimientos y cambio diario

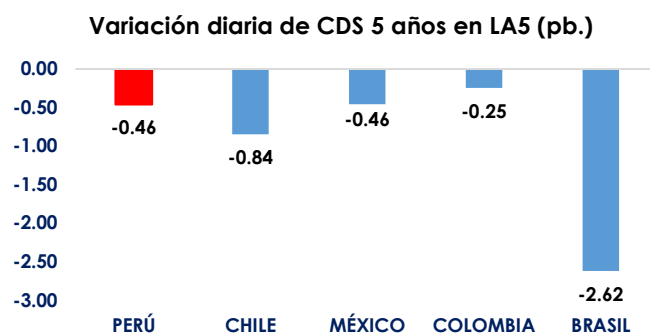
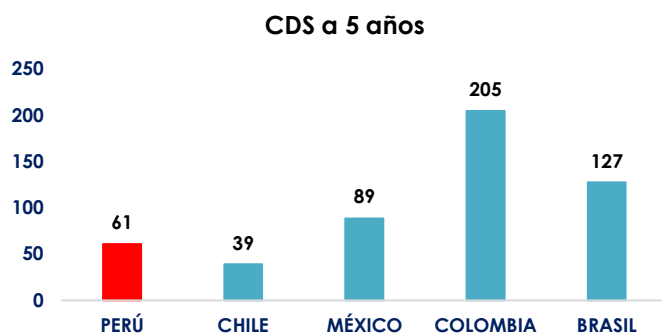
| Bonos | Rendimiento | Var.pb |
|-----------|-------------|--------|
| 12-Ago-26 | 3.8368 | 1.8 |
| 12-Ago-28 | 3.9368 | 1.8 |
| 12-Feb-29 | 4.0681 | 1.8 |
| 12-Ago-31 | 4.3789 | 0.9 |
| 12-Ago-32 | 4.5579 | 4.8 |
| 12-Ago-33 | 4.9363 | 2.6 |
| 12-Ago-34 | 5.3907 | 2.0 |
| 12-Ago-35 | 5.7896 | 2.3 |
| 12-Ago-37 | 6.2508 | 0.9 |
| 12-Ago-39 | 6.4790 | 0.8 |
| 12-Ago-40 | 6.4904 | 1.1 |
| 12-Feb-42 | 6.0814 | 1.1 |
| 12-Feb-55 | 6.1284 | 1.1 |

Fuente: DATATEC, DGTP.



LA5: CDS a 5 años

lunes, 2 de Febrero de 2026



Dirección de Gestión de Inversiones Financieras y Mercado de Capitales; Dirección General del Tesoro Público

Información Relevante: Esta versión se produce solo con fines informativos. Todo lo expresado en este reporte refleja la compilación de datos, noticias y su análisis, y no representa algún tipo de propuesta de inversión.



Anexo: Resumen global de indicadores de mercado al cierre de hoy

| | Hoy | Anterior | Var. % |
|---|------------------|-------------------|------------------|
| Volatilidad VIX | 16.34 | 17.44 | -6.31% |
| Dow Jones | 49,407.66 | 48,892.47 | 1.05% |
| S&P 500 | 6,976.44 | 6,939.03 | 0.54% |
| Nasdaq 100 | 25,738.61 | 25,552.39 | 0.73% |
| Nikkei 225 | 52,655.18 | 53,322.85 | -1.25% |
| Shanghai Composite | 4,015.75 | 4,117.95 | -2.48% |
| Europe STOXX 600 | 617.31 | 611.00 | 1.03% |
| Deutsche Boerse DAX | 24,797.52 | 24,538.81 | 1.05% |
| Bolsas LA5 | Hoy | Anterior | Var. % |
| Lima - Bolsa de Valores de Lima General | 34,937.73 | 34,937.73 | 0.00% |
| Chile - IPSA Index | 11,482.71 | 11,420.07 | 0.55% |
| México - IPC Index | 67,598.95 | 67,598.95 | 0.00% |
| Brasil - Ibovespa SP Stock Exchange Index | 182,793.40 | 181,363.90 | 0.79% |
| Colombia - Índice de Capitalización | 2,422.51 | 2,474.76 | -2.11% |
| Renta Fija | Yield hoy | Yield ayer | Var (pb.) |
| UST Note 10y | 4.2790 | 4.2370 | 4.20 |
| German bond 10y | 2.8680 | 2.8430 | 2.50 |
| Japan Govt bond 10y | 2.2350 | 2.2440 | -0.90 |
| Renta Fija - Perú en USD | Yield hoy | Yield ayer | Var (pb.) |
| Peru USD Govt bond 10y | 5.1020 | 5.0880 | 1.40 |

| | Hoy | Anterior | Var. % |
|--------------------------------|------------|-----------------|---------------|
| Materias Primas | Hoy | Anterior | Var. % |
| Cobre US\$/lb. | 5.8255 | 5.9240 | -1.66% |
| Crudo WTI US\$/bbl. | 62.1400 | 65.2100 | -4.71% |
| Oro US\$/oz. | 4,661.38 | 4,894.23 | -4.76% |
| Monedas | Hoy | Anterior | Var. % |
| U.S. Dollar DXY | 97.6320 | 96.9910 | 0.66% |
| U.S. Dollar BBDXY | 1191.78 | 1188.29 | 0.29% |
| Euro (1 EUR en USD) | 1.1791 | 1.1851 | -0.51% |
| Canadian dollar (1 USD en CAD) | 1.3681 | 1.3613 | 0.50% |
| Libra esterlina (1 GBP en USD) | 1.3666 | 1.3686 | -0.15% |
| Franco suizo (1 USD en CHF) | 0.7796 | 0.7730 | 0.85% |
| Yen (1 USD en JPY) | 155.6300 | 154.7800 | 0.55% |
| Yuan (1 USD en CNY) | 6.9453 | 6.9569 | -0.17% |
| Won (1 USD en KRW) | 1451.85 | 1441.05 | 0.75% |
| Rupia india (1 USD en INR) | 91.5163 | 91.9900 | -0.51% |
| Monedas LA5 | Hoy | Anterior | Var. % |
| Perú - Sol | 3.3662 | 3.3686 | -0.07% |
| México - peso | 17.3984 | 17.4606 | -0.36% |
| Brasil - real | 5.2567 | 5.2634 | -0.13% |
| Chile - peso | 864.74 | 873.55 | -1.01% |
| Colombia - peso | 3622.28 | 3696.90 | -2.02% |

Dirección de Gestión de Inversiones Financieras y Mercado de Capitales; Dirección General del Tesoro Público

Información Relevante: Esta versión se produce solo con fines informativos. Todo lo expresado en este reporte refleja la compilación de datos, noticias y su análisis, y no representa algún tipo de propuesta de inversión.